



**PEMERINTAH KABUPATEN BATANG**  
**DINAS KESEHATAN**

# **Profil Kesehatan**

## **Kabupaten Batang**

### **Tahun 2020**

**Rakyat Sehat Kualitas Bangsa Meningkat**

**PROFIL KESEHATAN  
KABUPATEN BATANG  
TAHUN 2020**

Nomor Rekomendasi BPS : K-21.3325.002

Ukuran Buku : A4 (21 cm x 29,7 cm)

Jumlah Halaman : xvi + 93 halaman

Naskah : Dinas Kesehatan Kabupaten Batang

Gambar Kover oleh : Dinas Kesehatan Kabupaten Batang

Ilustrasi Kover : Vaksinasi Covid-19

Diterbitkan oleh : © Dinas Kesehatan Kabupaten Batang

Dicetak oleh : CV. Biru Grafika

Boleh dikutip dengan menyebutkan sumbernya

## TIM PENYUSUN

### **Pengarah**

dr. Didiet Wisnuhardanto

### **Ketua**

Heru Wibowo, S.Sos, MM

### **Editor**

Bowo Santoso, SH, M.Kes

Puspitaningrum

Dewi Linggasari, SE

Arifian Rivaldi, A.Md

### **Anggota**

dr. Zunuron; dr. Utariyah Budiastuti; Yuli Suryandaru, S.Mn, S.Kep; Nuridin,SKM; Dinar Soraya, SKM; Endang Mandarati, SKM, M.Kes; Ery Saraswanto, SKM;; Farikhun Asror, SKM, M.Kes; Suharjito, SKM; Moh. Fajeri, S.Kep; Khotiq Mulyaningrum, SST, Keb; Mutmainah, SKM, MPH; Bachtiar Mansjah; Rizza Fauziyah, Apt, M.Pharm.Sci; Dewi Purwaningsih, SST; Adib Rachmawan, A.Md; Suwandi, SKM; Novi Chrisbianto, A.Md; Mei Erawati, SKM, MKM

### **Kontributor**

Dinas Kesehatan Provinsi Jawa Tengah; Badan Pusat Statistik; RSUD Batang; RSUD Limpung; RS Qolbu Insan Mulia; Badan Penyelenggara Jaminan Sosial Kesehatan; Badan Pengelolaan Keuangan, Pendapatan dan Aset Daerah; Badan Perencanaan, Penelitian dan Pengembangan; Dinas Pemberdayaan Perempuan, Perlindungan, Anak, Pengendalian Penduduk dan KB; Dinas Komunikasi dan Informasi; Dinas Pendidikan dan Kebudayaan; Dinas Pemberdayaan Masyarakat Desa.

## KATA PENGANTAR

Puji syukur kami panjatkan ke hadirat Allah SWT Tuhan sekalian alam, karena dengan rahmat-Nya Buku Profil Kesehatan Kabupaten Batang Tahun 2020 telah dapat diterbitkan berkat kerja sama semua pihak. Buku Profil Kesehatan Kabupaten Batang tahun 2020 ini sebagai salah satu keluaran dan upaya pemantapan dan pengembangan Sistem Informasi Kesehatan, Profil Kesehatan Kabupaten Batang merupakan gambaran tentang situasi dan kondisi kesehatan di Kabupaten Batang, serta dapat menjadi acuan/sarana untuk memantau pencapaian pembangunan kesehatan.

Sesuai dengan buku pedoman penyusunannya, di dalam Profil Kesehatan terkandung indikator kinerja Standar Pelayanan Minimal Bidang Kesehatan (SPM-BK). Dalam rangka mengakomodir kebutuhan data dan berbagai macam indikator tersebut, format Profil Kesehatan sejak dirintis penyusunannya sampai saat ini sering mengalami perubahan atau penyempurnaan. Demikian pula dengan indikator, yang selalu bergerak dalam rangka mencari suatu indikator yang *SMART (Simple, Measurable, Attributable, Reliable, Timely)* sehingga dapat menggambarkan situasi kesehatan yang sesungguhnya.

Hal tersebut merupakan kesulitan tersendiri dalam penyusunan Profil Kesehatan, selain berbagai kesulitan lain seperti kurangnya apresiasi terhadap data sehingga menyebabkan keterlambatan pengumpulan data serta kurangnya validitas data yang ada. Meskipun demikian, sudah menjadi komitmen kami untuk tetap mengupayakan agar Profil Kesehatan selalu terbit setiap tahun dan lebih awal dari tahun-tahun sebelumnya dalam rangka menyajikan bahan evaluasi berbagai program kesehatan yang telah dilaksanakan dan perencanaan ke depan, serta pengambilan keputusan berdasarkan data dalam pembangunan kesehatan menuju Batang Sehat yang kita dambakan.

Tak lupa kami sampaikan penghargaan kepada semua pihak yang telah membantu penyusunan Profil Kesehatan ini baik jajaran kesehatan kabupaten, lintas sektor dan Dinas Kesehatan Provinsi Jawa Tengah. Semoga Profil Kesehatan Kabupaten Batang Tahun 2020 ini dapat bermanfaat dalam mengisi kebutuhan data dan informasi kesehatan sesuai yang kita harapkan. Disamping itu kritik dan saran membangun kami perlukan demi kesempurnaan Profil Kesehatan ini.

Batang, 2021

Plt. Kepala Dinas Kesehatan  
Kabupaten Batang

dr. DIDIET WISNUHARDANTO

# DAFTAR ISI

	<b>Halaman</b>
Kata Pengantar .....	iii
Daftar Isi .....	iv
Daftar Tabel .....	vii
Daftar Gambar .....	viii
Daftar Lampiran .....	x
BAB I : DEMOGRAFI .....	1
A. KEADAAN PENDUDUK .....	1
1. Pertumbuhan dan Persebaran Penduduk.....	1
2. Rasio Jenis Kelamin .....	2
3. Komposisi Penduduk Menurut Kelompok Umur.....	2
B. KEADAAN EKONOMI .....	3
1. Produk Domestik Regional Bruto (PDRB) .....	3
2. Angka Beban Tanggungan .....	4
C. KEADAAN PENDIDIKAN.....	5
D. INDEK PEMBANGUNAN MANUSIA (IPM) .....	5
BAB II : SARANA KESEHATAN.....	8
A. PUSAT KESEHATAN MASYARAKAT .....	8
B. RUMAH SAKIT .....	9
1. Jenis Rumah Sakit .....	10
2. Kelas Rumah Sakit .....	10
3. Tempat Tidur Rumah Sakit .....	10
4. Akreditasi Rumah Sakit .....	10
5. Rumah Sakit dengan Kemampuan Gawat Darurat.....	11
C. SARANA KEFARMASIAN DAN ALAT KESEHATAN .....	11
1. Sarana Produksi dan Distribusi Bidang Kefarmasian dan Alat Kesehatan.....	11
2. Ketersediaan Obat.....	12
D. UPAYA KESEHATAN BERSUMBER DAYA MASYARAKAT ..	12
1. Posyandu.....	13
2. Poliklinik Kesehatan Desa.....	14
3. Pos Pembinaan Terpadu Penyakit Tidak Menular .....	15
BAB III : SUMBER DAYA MANUSIA KESEHATAN .....	16
A. JUMLAH TENAGA KESEHATAN DAN TENAGA PENUNJANG .....	16
B. DISTRIBUSI SEMBILAN TENAGA KESEHATAN STRATEGIS DI PUSKESMAS .....	21
C. RASIO TENAGA KESEHATAN .....	25
BAB IV : PEMBIAYAAN KESEHATAN .....	29
A. PERSENTASE ANGGARAN KESEHATAN DALAM APBD .....	29

B.	ANGGARAN KESEHATAN PERKAPITA .....	30
C.	JAMINAN KESEHATAN NASIONAL.....	30
<b>BAB V</b>	<b>: KESEHATAN KELUARGA .....</b>	<b>32</b>
A.	KESEHATAN IBU .....	33
1.	Pelayanan Kesehatan Ibu Hamil.....	36
2.	Pelayanan Kesehatan Ibu Bersalin .....	39
3.	Pelayanan Kesehatan Ibu Nifas .....	40
4.	Pelayanan Komplikasi Kebidanan .....	42
5.	Pelayanan Kontrasepsi .....	43
B.	KESEHATAN ANAK.....	45
1.	Pelayanan Kesehatan Neonatal.....	47
2.	Pelayanan Kesehatan Bayi .....	49
3.	Pelayanan Kesehatan Anak Balita.....	50
4.	Pelayanan Kesehatan Anak Usia Sekolah .....	51
C.	GIZI .....	54
1.	Pemberian ASI Eksklusif .....	54
2.	Pemberian Kapsul Vitamin A Balita Usia 6-59 Bulan.....	57
3.	Penimbangan dan Status Gizi Balita .....	58
D.	KESEHATAN PENDUDUK USIA PRODUKTIF .....	63
E.	KESEHATAN USIA LANJUT.....	63
<b>BAB VI</b>	<b>: PENGENDALIAN PENYAKIT .....</b>	<b>66</b>
A.	PENYAKIT MENULAR LANGSUNG .....	66
1.	Tuberkulosis .....	66
2.	Pneumonia .....	68
3.	HIV/AIDS .....	69
4.	Diare .....	70
5.	Kusta .....	70
B.	PENYAKIT MENULAR BERSUMBER BINATANG .....	72
1.	Demam Berdarah Dengue (DBD) .....	72
2.	Filariasis .....	74
3.	Malaria.....	74
C.	PENYAKIT YANG DAPAT DICEGAH DENGAN IMUNISASI (PD3I).....	75
1.	Polio dan AFP.....	76
2.	Difteri .....	77
3.	Tetanus Neonatorum.....	77
4.	Campak.....	77
5.	Hepatitis B .....	78
D.	IMUNISASI .....	78
1.	Cakupan Imunisasi pada Bayi .....	79
2.	Cakupan Imunisasi Tetanus Diftheri (Td) pada ibu hamil dan WUS .....	81
3.	Cakupan Desa/Kelurahan UCI .....	83
E.	PENYAKIT TIDAK MENULAR.....	83
1.	Tekanan Darah Tinggi (Hipertensi) .....	84
2.	Diabetes Melitus (DM) .....	85

3. ODGJ Berat .....	86
4. Kanker Leher Rahim dan Kanker Payudara .....	86
F. KEJADIAN LUAR BIASA .....	87
BAB VII : KESEHATAN LINGKUNGAN .....	89
A. PENYELENGGARAAN AIR MINUM .....	89
B. AKSES SANITASI YANG LAYAK.....	90
C. SANITASI TOTAL BERBASIS MASYARAKAT (STBM).....	91
D. TEMPAT TEMPAT UMUM .....	91
E. TEMPAT PENGELOLAAN MAKANAN .....	93

LAMPIRAN

## DAFTAR TABEL

		Hal
Tabel 1.1	Persentase Kelompok Usia Produktif di Kabupaten Batang Tahun 2016-2020	3
Tabel 1.2	Perkembangan PDRB Atas Dasar Harga Berlaku dan Atas Dasar Harga Konstan Menurut Lapangan Usaha Tahun 2016-2020	4
Tabel 1.3	Persentase Penduduk Usia 10 Tahun Keatas Menurut Tingkat Pendidikan Tertinggi yang Ditamatkan Tahun 2016-2020	5
Tabel 1.4	Perbandingan IPM Kabupaten Batang dengan Provinsi Jawa Tengah dan Nasional Tahun 2016-2020	6
Tabel 1.5	Indikator Pembentuk IPM Kabupaten Batang Tahun 2016-2020	6
Tabel 3.1	Standar Ketenagaan Puskesmas	24



## DAFTAR GAMBAR

	Hal	
Gambar 5.1	Angka Kematian Ibu Tahun 2016-2020	34
Gambar 5.2	Kasus Kematian Ibu Menurut Puskesmas Tahun 2020	34
Gambar 5.3	Kasus Kematian Ibu Menurut kelompok Umur Tahun 2020	35
Gambar 5.4	Penyebab Kematian Ibu Tahun 2020	35
Gambar 5.5	Cakupan K1 dan K4 di Kabupaten Batang Tahun 2016-2020	37
Gambar 5.6	Cakupan Ibu Hamil Mendapat 90 Tablet Fe Tahun 2016-2020	38
Gambar 5.7	Cakupan Ibu Hamil Mendapatkan 90 Tablet Fe Menurut Puskesmas Tahun 2020	39
Gambar 5.8	Cakupan Persalinan di Fasilitas Pelayanan Kesehatan Menurut Puskesmas Tahun 2020	40
Gambar 5.9	Cakupan Pelayanan Ibu Nifas Menurut Puskesmas Tahun 2020	41
Gambar 5.10	Cakupan Ibu Nifas yang Mendapatkan Vitamin A Tahun 2016-2020	42
Gambar 5.11	Cakupan Ibu Nifas yang Mendapatkan Vitamin A Menurut Puskesmas Tahun 2020	42
Gambar 5.12	Angka Kematian Neonatal Tahun 2016-2020	45
Gambar 5.13	Angka Kematian Bayi Tahun 2016-2020	46
Gambar 5.14	Angka Kematian Balita Tahun 2016-2020	46
Gambar 5.15	Cakupan KN1 dan KN3 Tahun 2016-2020	47
Gambar 5.16	Cakupan KN3 Menurut Puskesmas Tahun 2020	48
Gambar 5.17	Persentase BBLR Tahun 2016-2020	49
Gambar 5.18	Persentase BBLR Menurut Puskesmas Tahun 2020	49
Gambar 5.19	Cakupan Pelayanan Kesehatan Bayi Tahun 2016-2020	50
Gambar 5.20	Cakupan Pelayanan Kesehatan Balita Tahun 2016-2020	51
Gambar 5.21	Cakupan Pelayanan Kesehatan Balita Menurut Puskesmas Tahun 2020	51
Gambar 5.22	Cakupan Pemberian ASI Eksklusif Tahun 2016-2020	55
Gambar 5.23	Cakupan Pemberian ASI Eksklusif Menurut Puskesmas Tahun 2020	56

Gambar 5.24	Cakupan Balita Ditimbang Tahun 2016-2020	59
Gambar 5.25	Cakupan Balita Ditimbang Menurut Puskesmas Tahun 2020	60
Gambar 5.26	Persentase Balita Gizi Kurang Menurut Puskesmas Tahun 2020	61
Gambar 5.27	Persentase Balita Pendek Menurut Puskesmas Tahun 2020	62
Gambar 5.28	Persentase Balita Kurus Menurut Puskesmas Tahun 2020	62
Gambar 5.29	Cakupan Pelayanan Kesehatan Usia Produktif Menurut Puskesmas Tahun 2020	63
Gambar 5.30	Cakupan Pelayanan Kesehatan Usia Lanjut Tahun 2016-2020	64
Gambar 5.31	Cakupan Pelayanan Kesehatan Usia Lanjut Menurut Puskesmas Tahun 2020	65
Gambar 6.1	CNR Seluruh Kasus Tuberculosis Tahun 2016-2020	67
Gambar 6.2	Angka Kesembuhan Pengobatan Tuberculosis Tahun 2016-2020	68
Gambar 6.3	<i>Incidence Rate</i> Demam Berdarah Dengue (DBD) Tahun 2016-2020	73
Gambar 6.4	Angka Kematian Demam Berdarah Dengue (DBD) Tahun 2016-2020	74
Gambar 6.5	AFP ( <i>Acute Flaccid Paralysis</i> ) Rate Tahun 2016-2020	76
Gambar 6.6	Cakupan Imunisasi Dasar Lengkap Tahun 2016-2020	80
Gambar 6.7	Cakupan Imunisasi Dasar Lengkap Menurut Puskesmas Tahun 2020	81
Gambar 6.8	Persentase Penderita Hipertensi yang Mendapat Pelayanan Sesuai Standar Menurut Puskesmas Tahun 2020	85
Gambar 6.9	Persentase Penderita Diabetes Melitus yang Mendapat Pelayanan Sesuai Standar Menurut Puskesmas Tahun 2020	86
Gambar 7.1	Persentase Keluarga Dengan Akses Terhadap Fasilitas Sanitasi yang Layak (Jamban Sehat) Menurut Puskesmas Tahun 2020	91
Gambar 7.2	Persentase TTU yang Memenuhi Syarat Kesehatan Menurut Puskesmas Tahun 2020	92
Gambar 7.3	Persentase TPM yang Memenuhi Syarat Kesehatan Menurut Puskesmas Tahun 2020	93

**DAFTAR LAMPIRAN**  
**PROFIL KESEHATAN KABUPATEN BATANG**  
**TAHUN 2020**

- TABEL 1 Luas Wilayah, Jumlah Desa/Kelurahan, Jumlah Penduduk, Jumlah Rumah Tangga dan Kepadatan Penduduk Menurut Kecamatan dan Kabupaten Batang Tahun 2020
- TABEL 2 Jumlah Penduduk Menurut Jenis Kelamin dan Kelompok Umur Kabupaten Batang Tahun 2020
- TABEL 3 Penduduk Berumur 10 Tahun ke Atas yang Melek Huruf dan Ijazah Tertinggi yang Diperoleh Menurut Jenis Kelamin Kabupaten Batang Tahun 2020
- TABEL 4 Jumlah Fasilitas Pelayanan Kesehatan Menurut Kepemilikan di Kabupaten Batang Tahun 2020
- TABEL 5 Jumlah Kunjungan Pasien Baru Rawat Jalan, Rawat Inap, dan Kunjungan Gangguan Jiwa di Sarana Pelayanan Kesehatan Kabupaten Batang Tahun 2020
- TABEL 6 Persentase Rumah Sakit dengan Kemampuan Pelayanan Gawat Darurat (GADAR) Level 1 Kabupaten Batang Tahun 2020
- TABEL 7 Angka Kematian Pasien di Rumah Sakit Kabupaten Batang Tahun 2020
- TABEL 8 Indikator Kinerja Pelayanan di Rumah Sakit Kabupaten Batang Tahun 2020
- TABEL 9 Persentase Puskesmas dengan Ketersediaan Obat dan Vaksin Esensial Kabupaten Batang Tahun 2020
- TABEL 10 Jumlah Posyandu dan Posbindu PTM\* Menurut Kecamatan dan Puskesmas Kabupaten Batang Tahun 2020
- TABEL 11 Jumlah Tenaga Medis di Fasilitas Kesehatan Kabupaten Batang 2020
- TABEL 12 Jumlah Tenaga Keperawatan dan Kebidanan di Fasilitas Kesehatan Kabupaten Batang Tahun 2020
- TABEL 13 Jumlah Tenaga Kesehatan Masyarakat, Kesehatan Lingkungan, dan Gizi di Fasilitas Kesehatan Kabupaten Batang Tahun 2020

- TABEL 14 Jumlah Tenaga Teknik Biomedika, Keterampilan Fisik, dan Keteknisan Medik di Fasilitas Kesehatan Kabupaten Batang Tahun 2020
- TABEL 15 Jumlah Tenaga Kefarmasian di Fasilitas Kesehatan Kabupaten Batang Tahun 2020
- TABEL 16 Jumlah Tenaga Penunjang/Pendukung Kesehatan di Fasilitas Kesehatan Kabupaten Batang Tahun 2020
- TABEL 17 Cakupan Jaminan Kesehatan Penduduk Menurut Jenis Kelamin Kabupaten Batang Tahun 2020
- TABEL 18 Persentase Desa yang Memanfaatkan Dana Desa untuk Kesehatan Menurut Kecamatan dan Puskesmas Kabupaten Batang Tahun 2020
- TABEL 19 Alokasi Anggaran Kesehatan Kabupaten Batang Tahun 2020
- TABEL 20 Jumlah Kelahiran Menurut Jenis Kelamin, Kecamatan, dan Puskesmas Kabupaten Batang Tahun 2020
- TABEL 21 Jumlah Kematian Ibu Menurut Kelompok Umur, Kecamatan, dan Puskesmas Kabupaten Batang Tahun 2020
- TABEL 22 Jumlah Kematian Ibu Menurut Penyebab, Kecamatan, dan Puskesmas Kabupaten Batang Tahun 2020
- TABEL 23 Cakupan Pelayanan Kesehatan pada Ibu Hamil, Ibu Bersalin, dan Ibu Nifas Menurut Kecamatan dan Puskesmas Tahun 2020
- TABEL 24 Cakupan Imunisasi Td pada Ibu Hamil Menurut Kecamatan dan Puskesmas Kabupaten Batang Tahun 2020
- TABEL 25 Persentase Cakupan Imunisasi Td pada Wanita Usia Subur yang tidak Hamil Menurut Kecamatan dan Puskesmas Kabupaten Batang Tahun 2020
- TABEL 26 Persentase Cakupan Imunisasi Td pada Wanita Usia Subur (Hamil dan tidak Hamil) Menurut Kecamatan dan Puskesmas Kabupaten Batang Tahun 2020
- TABEL 27 Jumlah Ibu Hamil yang Mendapatkan Tablet Tambah Darah (TTD) Menurut Kecamatan dan Puskesmas Kabupaten Batang Tahun 2020
- TABEL 28 Peserta KB Aktif Menurut Jenis Kontrasepsi, Kecamatan, dan Puskesmas Kabupaten Batang Tahun 2020

- TABEL 29 Cakupan dan Proporsi Peserta KB Pasca Persalinan Menurut Jenis Kontrasepsi, Kecamatan, dan Puskesmas Kabupaten Batang Tahun 2020
- TABEL 30 Jumlah dan Persentase Penanganan Komplikasi Kebidanan dan Komplikasi Neonatal Menurut Jenis Kelamin, Kecamatan, dan Puskesmas Kabupaten Batang Tahun 2020
- TABEL 31 Jumlah Kematian Neonatal, Bayi, dan Balita Menurut Jenis Kelamin, Kecamatan, dan Puskesmas Kabupaten Batang Tahun 2020
- TABEL 32 Jumlah Kematian Neonatal, Bayi, dan Anak Balita Menurut Penyebab Utama, Kecamatan, dan Puskesmas Kabupaten Batang Tahun 2020
- TABEL 33 Bayi Berat Badan Lahir Rendah (BBLR) Menurut Jenis Kelamin, Kecamatan, dan Puskesmas Kabupaten Batang Tahun 2020
- TABEL 34 Cakupan Kunjungan Neonatal Menurut Jenis Kelamin, Kecamatan, dan Puskesmas Kabupaten Batang Tahun 2020
- TABEL 35 Bayi Baru Lahir Mendapat IMD\* dan Pemberian ASI Eksklusif pada Bayi <6 Bulan Menurut Kecamatan dan Puskesmas Kabupaten Batang Tahun 2020
- TABEL 36 Cakupan Pelayanan Kesehatan Bayi Menurut Jenis Kelamin, Kecamatan, dan Puskesmas Kabupaten Batang Tahun 2020
- TABEL 37 Cakupan Desa/Kelurahan *Universal Child Immunization* (UCI) Menurut Kecamatan dan Puskesmas Kabupaten Batang Tahun 2020
- TABEL 38 Cakupan Imunisasi Hepatitis B0 (0-7 hari) dan BCG pada bayi Menurut Jenis Kelamin, Kecamatan, dan Puskesmas Kabupaten Batang Tahun 2020
- TABEL 39 Cakupan Imunisasi DPT-HB-Hib 3, Polio 4\*, Campak/MR, dan Imunisasi Dasar Lengkap pada Bayi Menurut Jenis Kelamin, Kecamatan, dan Puskesmas Kabupaten Batang Tahun 2020
- TABEL 40 Cakupan Imunisasi Lanjutan DPT-HB-Hib 4 dan Campak/MR2 pada Anak Usia di Bawah Dua Tahun (BADUTA) Menurut Jenis Kelamin, Kecamatan, dan Puskesmas Kabupaten Batang Tahun 2020
- TABEL 41 Cakupan Pemberian Vitamin A pada Bayi dan Anak Balita Menurut Kecamatan dan Puskesmas Kabupaten Batang Tahun 2020

- TABEL 42 Cakupan Pelayanan Kesehatan Anak Balita Menurut Jenis Kelamin, Kecamatan, dan Puskesmas Kabupaten Batang Tahun 2020
- TABEL 43 Jumlah Balita Ditimbang Menurut Jenis Kelamin, Kecamatan, dan Puskesmas Kabupaten Batang Tahun 2020
- TABEL 44 Status Gizi Berdasarkan Indeks BB/U, TB/U, dan BB/TB Menurut Kecamatan dan Puskesmas Kabupaten Batang Tahun 2020
- TABEL 45 Cakupan Pelayanan Kesehatan Peserta Didik SD/MI, SMP/MTS, SMA/MA serta Usia Pendidikan Dasar Menurut Kecamatan dan Puskesmas Kabupaten Batang Tahun 2020
- TABEL 46 Pelayanan Kesehatan Gigi dan Mulut Menurut Kecamatan dan Puskesmas Kabupaten Batang Tahun 2020
- TABEL 47 Pelayanan Kesehatan Gigi dan Mulut pada Anak SD dan Setingkat Menurut Jenis Kelamin, Kecamatan, dan Puskesmas Kabupaten Batang Tahun 2020
- TABEL 48 Pelayanan Kesehatan Usia Produktif Menurut Jenis Kelamin, Kecamatan, dan Puskesmas Kabupaten Batang Tahun 2020
- TABEL 49 Cakupan Pelayanan Kesehatan Usia Lanjut Menurut Jenis Kelamin, Kecamatan, dan Puskesmas Kabupaten Batang Tahun 2020
- TABEL 50 Puskesmas yang Melaksanakan Kegiatan Pelayanan Kesehatan Keluarga Kabupaten Batang Tahun 2020
- TABEL 51 Jumlah Terduga Tuberkulosis, Kasus Tuberkulosis, Kasus Tuberkulosis Anak, *Case Notification Rate* (CNR) per 100.000 Penduduk, dan *Case Detection Rate* (CDR) Menurut Jenis Kelamin, Kecamatan, dan Puskesmas Kabupaten Batang Tahun 2020
- TABEL 52 Angka Kesembuhan dan Pengobatan Lengkap serta Keberhasilan Pengobatan Tuberkulosis Menurut Jenis Kelamin, Kecamatan, dan Puskesmas Kabupaten Batang Tahun 2020
- TABEL 53 Penemuan Kasus Pneumonia Balita Menurut Jenis Kelamin, Kecamatan, dan Puskesmas Kabupaten Batang Tahun 2020
- TABEL 54 Jumlah Kasus HIV Menurut Jenis Kelamin dan Kelompok Umur Kabupaten Batang Tahun 2020

- TABEL 55 Jumlah Kasus dan Kematian akibat AIDS Menurut Jenis Kelamin dan Kelompok Umur Kabupaten Batang Tahun 2020
- TABEL 56 Kasus Diare yang Dilayani Menurut Jenis Kelamin, Kecamatan, dan Puskesmas Kabupaten Batang Tahun 2020
- TABEL 57 Kasus Baru Kusta Menurut Jenis Kelamin, Kecamatan, dan Puskesmas Kabupaten Batang Tahun 2020
- TABEL 58 Kasus Baru Kusta Cacat Tingkat 0, Cacat Tingkat 2, Penderita Kusta Anak <15 Tahun Menurut Kecamatan dan Puskesmas Kabupaten Batang Tahun 2020
- TABEL 59 Jumlah Kasus Terdaftar dan Angka Prevalensi Penyakit Kusta Menurut Tipe/Jenis, Jenis Kelamin, Kecamatan, dan Puskesmas Kabupaten Batang Tahun 2020
- TABEL 60 Penderita Kusta Selesai Berobat (*Release from Treatment/RFT*) Menurut Jenis Kelamin, Kecamatan, dan Puskesmas Kabupaten Batang Tahun 2020
- TABEL 61 Jumlah Kasus AFP (Non Polio) Menurut Kecamatan dan Puskesmas Kabupaten Batang Tahun 2020
- TABEL 62 Jumlah Penyakit yang Dapat Dicegah dengan Imunisasi (PD3I) Menurut Jenis Kelamin, Kecamatan, dan Puskesmas Kabupaten Batang Tahun 2020
- TABEL 63 Kejadian Luar Biasa (KLB) di Desa/Kelurahan yang Ditangani <24 Jam Kabupaten Batang Tahun 2020
- TABEL 64 Jumlah Penderita dan Kematian pada KLB Menurut Jenis Kejadian Luar Biasa (KLB) Kabupaten Batang Tahun 2020
- TABEL 65 Kasus Demam Berdarah Dengue (DBD) Menurut Jenis Kelamin, Kecamatan, dan Puskesmas Kabupaten Batang Tahun 2020
- TABEL 66 Kesakitan dan Kematian Akibat Malaria Menurut Jenis Kelamin, Kecamatan, dan Puskesmas Kabupaten Batang Tahun 2020
- TABEL 67 Penderita Kronis Filariasis Menurut Jenis Kelamin, Kecamatan dan Puskesmas Kabupaten Batang Tahun 2020
- TABEL 68 Pelayanan Kesehatan Penderita Hipertensi Menurut Jenis Kelamin, Kecamatan, dan Puskesmas Kabupaten Batang Tahun 2020

- TABEL 69 Pelayanan Kesehatan Penderita Diabetes Melitus (DM) Menurut Kecamatan dan Puskesmas Kabupaten Batang Tahun 2020
- TABEL 70 Cakupan Deteksi Dini Kanker Rahim dengan Metode IVA dan Kanker Payudara dengan Pemeriksaan Klinis (SADANIS) Menurut Kecamatan dan Puskesmas Kabupaten Batang Tahun 2020
- TABEL 71 Pelayanan Kesehatan Orang dengan Gangguan Jiwa Berat (ODGJ) Menurut Kecamatan dan Puskesmas Kabupaten Batang Tahun 2020
- TABEL 72 Persentase Sarana Air Minum yang Dilakukan Pengawasan Kabupaten Batang Tahun 2020
- TABEL 73 Jumlah KK dengan Akses terhadap Fasilitas Sanitasi yang Layak (Jamban Sehat) Menurut Kecamatan dan Puskesmas Kabupaten Batang Tahun 2020
- TABEL 74 Desa yang Melaksanakan Sanitasi Total Berbasis Masyarakat Kabupaten Batang Tahun 2020
- TABEL 75 Persentase Tempat-Tempat Umum (TTU) Memenuhi Syarat Kesehatan Menurut Kecamatan dan Puskesmas Kabupaten Batang Tahun 2020
- TABEL 76 Tempat Pengelolaan Makanan (TPM) Memenuhi Syarat Kesehatan Menurut Kecamatan dan Puskesmas Kabupaten Batang Tahun 2020
- TABEL 77 Kasus Covid-19 Menurut Kecamatan dan Puskesmas Kabupaten Batang Tahun 2020
- TABEL 78 Jumlah Laboratorium dan Pemeriksaan Spesimen Covid-19 Menurut Kecamatan dan Puskesmas Kabupaten Btang Tahun 2020
- TABEL 79 Kasus Covid Berdasarkan Jenis Kelamin, Kelomok Umur, Kecamatan dan Puskesmas Kabupaten Batang Tahun 2020



## **BAB I**

### **DEMOGRAFI**

Kabupaten Batang merupakan salah satu kabupaten di Jawa Tengah yang berada di jalur pantura Pulau Jawa, terletak antara  $6^{\circ} 51'46''$  dan  $7^{\circ} 11'47''$  Lintang Selatan dan antara  $109^{\circ} 40'19''$  dan  $110^{\circ} 03' 06''$  Bujur Timur. Wilayah Kabupaten Batang sebelah Barat berbatasan dengan Kabupaten dan Kota Pekalongan, sebelah Selatan berbatasan dengan Kabupaten Banjarnegara dan Wonosobo, sebelah Timur berbatasan dengan Kabupaten Kendal dan sebelah Utara berbatasan dengan Laut Jawa.

Luas wilayah Kabupaten Batang sebesar  $788,65 \text{ Km}^2$ , terbagi menjadi 15 kecamatan yang terdiri dari 248 desa dan kelurahan, daerah terluas adalah Kecamatan Subah dengan luas  $83,52 \text{ Km}^2$ , atau sekitar 10,59% dari luas total Kabupaten Batang, sedangkan Kecamatan Warungasem merupakan daerah yang luasnya paling kecil di Kabupaten Batang, yaitu seluas  $23,55 \text{ Km}^2$  atau sekitar 2,99% .

#### **A. KEADAAN PENDUDUK**

##### **1. Pertumbuhan dan Persebaran Penduduk**

Jumlah penduduk Kabupaten Batang tahun 2020, sebanyak 774.689 jiwa (Data proyeksi hasil sensus 2010). Dengan luas wilayah  $788,65 \text{ Km}^2$ , maka rata-rata kepadatan penduduk di Kabupaten Batang sebanyak 982,30 jiwa untuk setiap kilometer persegi ( $\text{Km}^2$ ). Daerah yang terpadat adalah Kecamatan Batang, dengan tingkat kepadatan sekitar 3.746,03 jiwa per kilometer persegi, dan daerah yang terlapang di Kabupaten Batang adalah Kecamatan Blado, dengan tingkat kepadatan sebesar 588,47 jiwa per kilometer persegi. Dengan demikian bisa kita simpulkan bahwa persebaran penduduk di Kabupaten Batang belum merata.

Kepadatan penduduk dilihat dari wilayah kerja puskesmas maka wilayah terpadat adalah wilayah kerja Puskesmas Batang I sebanyak 6.443,80 jiwa per kilometer persegi, dan wilayah kerja puskesmas yang

terlapang adalah Puskesmas Blado II sebanyak 412,26 jiwa per kilometer persegi.

Jumlah rumah tangga di Kabupaten Batang sebanyak 263.018 rumah tangga, maka rata-rata anggota rumah tangga di Kabupaten Batang adalah 2,95 jiwa untuk setiap rumah tangga.

Jumlah penduduk tertinggi adalah Kecamatan Batang sebanyak 128.641 jiwa (16,61% dari total penduduk Kabupaten Batang) dan terendah di Kecamatan Pecalungan sebanyak 33.051 jiwa (4,27% dari total penduduk Kabupaten Batang). Sedangkan jumlah penduduk tertinggi berdasarkan wilayah kerja puskesmas, maka penduduk tertinggi adalah di Puskesmas Bawang sebanyak 55.717 jiwa (7,19%) dan terendah di Puskesmas Blado II sebanyak 15.332 jiwa (1,98%).

Data mengenai kependudukan dapat dilihat pada lampiran Tabel 1. “Luas Wilayah, Jumlah Desa/Kelurahan, Jumlah Penduduk, Jumlah Rumah Tangga, dan Kepadatan Penduduk Kabupaten Batang Tahun 2020”.

## **2. Rasio Jenis Kelamin**

Perkembangan penduduk menurut jenis kelamin dapat dilihat dari rasio jenis kelamin, yaitu perbandingan penduduk laki-laki dengan penduduk perempuan. Berdasarkan data dari Badan Pusat Statistik Kabupaten Batang, didapatkan jumlah penduduk laki-laki di Kabupaten Batang Tahun 2020 sebanyak 386.683 jiwa (49,91%) dan jumlah penduduk perempuan 388.006 jiwa (50,09%). Sehingga kita dapatkan rasio jenis kelaminnya sebesar 99,66. Rincian data mengenai rasio jenis kelamin (*sex ratio*) dapat dilihat pada lampiran Tabel 2. “Jumlah Penduduk menurut Jenis Kelamin dan Kelompok Umur di Kabupaten Batang Tahun 2020”.

## **3. Komposisi Penduduk Menurut Kelompok Umur**

Struktur penduduk Kabupaten Batang termasuk struktur penduduk muda. Hal ini dapat diketahui dari banyaknya jumlah penduduk usia muda (0-14 tahun) yang masih tinggi, karena jumlah kelahiran masih menunjukkan angka yang cukup tinggi dan fluktuatif.

Gambaran komposisi penduduk secara lebih rinci dapat dilihat pada lampiran Tabel 2. (Jumlah Penduduk Menurut Jenis Kelamin, dan Kelompok Umur di Kabupaten Batang Tahun 2020).

Indikator penting terkait distribusi penduduk menurut umur yang sering digunakan untuk mengetahui produktivitas penduduk adalah Angka Beban Tanggungan (*Dependency Ratio*). Angka Beban Tanggungan (ABT) adalah angka yang menyatakan perbandingan antara banyaknya orang yang tidak produktif (umur dibawah 15 tahun dan umur 65 tahun keatas) dengan banyaknya orang yang termasuk umur produktif ( umur 15 - 64 tahun). Secara kasar perbandingan angka beban tanggungan menunjukkan dinamika beban tanggungan umur produktif terhadap umur non produktif. Semakin tinggi rasio beban tanggungan, semakin tinggi pula jumlah penduduk non produktif yang ditanggung oleh penduduk umur produktif.

Adapun perbandingan komposisi proporsi penduduk Kabupaten Batang menurut usia produktif dari tahun 2016 sampai tahun 2020 dapat dilihat pada tabel berikut :

**Tabel 1.1**  
**Persentase Kelompok Usia Produktif di Kabupaten Batang**  
**Tahun 2016 - 2020**

Kelompok Usia	TAHUN				
	2016	2017	2018	2019	2020
0-14	24,57%	24,27%	24%	23,73%	23,45%
15-64	68,81%	68,91%	68,95%	68,97%	68,97%
65 +	6,62%	6,82%	7,05%	7,30%	7,58%
ABT	45,32%	45,13%	45,02%	44,99%	44,99%

Sumber: Badan Pusat Statistik Kab. Batang

Dari tabel diatas dapat kita lihat bahwa Angka Beban Tanggungan dari tahun 2016 – 2020 menunjukkan penurunan.

## **B. KEADAAN EKONOMI**

### **1. Produk Domestik Regional Bruto (PDRB)**

Salah satu tolok ukur keberhasilan pembangunan di bidang ekonomi yang diperlukan untuk evaluasi dan perencanaan ekonomi makro biasanya dilihat dari pertumbuhan angka Produk Domestik

Regional Bruto, baik atas dasar harga berlaku, maupun atas dasar harga konstan. Pembangunan ekonomi di Kabupaten Batang dari tahun ke tahun menunjukkan kemajuan, hal ini tercermin dari meningkatnya total PDRB dibandingkan tahun sebelumnya baik atas dasar harga berlaku maupun atas dasar harga konstan.

Selama lima tahun terakhir PDRB Kabupaten Batang baik atas dasar harga maupun atas harga konstan menurut lapangan usaha menunjukkan peningkatan. Hal tersebut cukup beralasan mengingat kondisi perekonomian di Kabupaten Batang menunjukkan kondisi yang relatif baik selama pelaksanaan otonomi daerah dan desentralisasi fiskal.

Berikut ini disajikan tabel perkembangan PDRB Kabupaten Batang baik atas harga berlaku maupun atas dasar harga konstan menurut lapangan usaha.

**Tabel 1.2**

**Perkembangan PDRB Atas Dasar Harga Berlaku dan Atas Dasar Harga Konstan Menurut Lapangan Usaha Tahun 2016-2020**

Tahun	PDRB atas dasar harga berlaku (juta rupiah)	PDRB atas dasar harga konstan (juta rupiah)
2016	17.279.827,39	12.948.191,13
2017	18.661.966,98	13.667.079,80
2018	20.180.576,47	14.448.625,81
2019	21.585.864,48*	15.226.885,02*
2020	21.619.292,81**	15.030.577,04**

Ket.

\*Angka Sementara

\*\*Angka Sangat Sementara

Sumber : Badan Pusat Statistik Kab. Batang.

## 2. Angka Beban Tanggungan

Berdasarkan jumlah penduduk menurut kelompok umur, maka angka beban tanggungan (*dependency ratio*) penduduk Kabupaten Batang menunjukkan penurunan selama lima tahun terakhir, dari 45,32% pada tahun 2016 menjadi 44,99% pada tahun 2020 yang artinya

dari setiap 100 penduduk usia produktif (usia 15 - 64 tahun) harus menanggung sekitar 44,99% penduduk usia yang tidak produktif (usia 0 - 14 dan usia 65 tahun keatas).

### C. KEADAAN PENDIDIKAN

Tingkat pendidikan dapat berkaitan dengan kemampuan menyerap dan menerima informasi kesehatan serta kemampuan dalam berperan serta dalam pembangunan kesehatan. Masyarakat yang memiliki pendidikan yang lebih tinggi, pada umumnya mempunyai pengetahuan dan wawasan yang luas sehingga lebih mudah menyerap dan menerima informasi, serta dapat ikut berperan serta aktif dalam mengatasi masalah kesehatan dirinya dan keluarganya.

Berikut ini disajikan tabel persentase penduduk yang berusia 10 tahun ke atas di Kabupaten Batang Tahun 2016-2020 menurut pendidikan tertinggi yang ditamatkan.

**Tabel 1.3**  
**Persentase Penduduk Usia 10 Tahun Keatas Menurut Tingkat Pendidikan Tertinggi yang Ditamatkan Tahun 2016-2020**

Tahun	Tdk/blm tamat SD	SD/MI	SMP/ MTs	SMA/ MA	Diloma I/II/III	D IV/ PT
2016	25,96	43,72	14,06	11,57	1,17	3,52
2017	25,61	35,25	21,26	14,43	0,72	2,73
2018	26,00	35,53	19,04	15,43	1,10	2,80
2019	24,38	37,01	20,39	14,17	1,02	3,03
2020	24,58	33,86	20,35	16,97	0,81	3,44

Sumber : Batang Dalam Angka

Dari tabel tersebut diatas bahwa jumlah penduduk kelompok berpendidikan SD/MI menunjukkan angka yang paling besar, yang diikuti dengan kelompok belum/tidak pernah sekolah.

### D. INDEK PEMBANGUNAN MANUSIA (IPM)

IPM merupakan salah satu ukuran yang dapat digunakan untuk melihat upaya dan kinerja pembangunan dengan dimensi yang lebih luas, karena memperlihatkan kualitas penduduk dalam hal kelangsungan hidup,

intelektualitas dan standar hidup layak. IPM disusun dari tiga komponen yaitu lamanya hidup, yang diukur dengan harapan pada saat lahir, tingkat pendidikan, diukur dengan kombinasi antara melek huruf pada penduduk dewasa dan rata-rata lama sekolah, serta tingkat kehidupan yang layak dengan ukuran pengeluaran perkapita (*purchasing power parity*).

Capaian Indeks Pembangunan Manusia (IPM) Kabupaten Batang menunjukkan kearah positif setiap tahunnya, dimana pada tahun 2016 angka IPM Kabupaten Batang mencapai 66,38 menunjukkan peningkatan menjadi 68,65 pada tahun 2020. Akan tetapi capaian angka perkembangan IPM Kabupaten Batang ini masih di bawah capaian Provinsi Jawa Tengah sebesar 71,87 dan Nasional sebesar 71,94.

**Tabel 1.4**  
**Perbandingan IPM Kabupaten Batang dengan Provinsi Jawa Tengah dan Nasional Tahun 2016-2020**

WILAYAH	2016	2017	2018	2019	2020
Batang	66,38	67,35	67,86	68,42	68,65
Jawa Tengah	69,98	70,52	71,12	71,73	71,87
Nasional	70,18	70,81	71,39	71,92	71,94

Sumber : Badan Pusat Statistik Kab. Batang

Jika melihat lebih lanjut pada indikator pembentuk IPM Kabupaten Batang pada tahun 2016 - 2020 selengkapnya tersaji pada table berikut :

**Tabel 1.5**  
**Indikator Pembentuk IPM Kabupaten Batang Tahun 2016 – 2020**

No	Indikator	2016	2017	2018	2019	2020
1	Usia Harapan Hidup (UHH)	74,46	74,50	74,56	74,59	74,69
2	Harapan Lama Sekolah (HLS)	11,51	11,87	11,88	12,00	12,01
3	Rata-Rata Lama Sekolah (RLS)	6,42	6,61	6,62	6,63	6,87
4	Pengeluaran Per Kapita disesuaikan (Ribu rupiah/orang/tahun Rp)	8,568.00	8,805.00	9,203.00	9,573.00	9.431,00

Sumber : Badan Pusat Statistik Kab. Batang

Berdasarkan tabel di atas dapat dilihat bahwa, Usia Harapan Hidup (UHH) adalah rata-rata jumlah tahun hidup yang akan dijalani oleh bayi yang baru lahir pada suatu tahun tertentu dimana usia harapan hidup Kabupaten Batang menunjukkan kondisi perbaikan setiap tahunnya dari tahun 2016 UHH penduduk Kabupaten Batang mencapai 74,46 tahun, meningkat menjadi 74,69 tahun pada tahun 2020. Angka Harapan Lama Sekolah di Kabupaten Batang juga menunjukkan peningkatan setiap tahunnya dimana tahun 2016 HLS Kabupaten Batang sebesar 11,51 tahun meningkat menjadi 12,01 tahun pada tahun 2020, demikian halnya pada rata-rata lama sekolah dari 6,42 tahun pada tahun 2016 meningkat menjadi 6,87 tahun pada tahun 2020. Pengeluaran per kapita masyarakat Kabupaten Batang juga menunjukkan peningkatan setiap tahunnya, dimana tahun 2016 pengeluaran masyarakat Kabupaten Batang baru mencapai Rp. 8.568.000,- meningkat menjadi Rp.9.431.000,- pada tahun 2020.

## **BAB II**

### **SARANA KESEHATAN**

Derajat kesehatan masyarakat suatu negara salah satunya dipengaruhi oleh keberadaan sarana kesehatan. Undang-Undang Nomor 36 Tahun 2009 tentang Kesehatan menyatakan bahwa fasilitas pelayanan kesehatan adalah suatu alat dan/atau tempat yang digunakan untuk menyelenggarakan upaya pelayanan kesehatan, baik promotif, preventif, kuratif, maupun rehabilitatif yang dilakukan oleh pemerintah, pemerintah daerah, dan/atau masyarakat.

Sarana kesehatan yang diulas pada bagian ini meliputi Pusat Kesehatan Masyarakat, Rumah Sakit, Sarana Kefarmasian dan Alat Kesehatan serta Upaya Kesehatan Bersumberdaya Masyarakat (UKBM).

#### **A. PUSAT KESEHATAN MASYARAKAT**

Peraturan Menteri Kesehatan Nomor 43 Tahun 2019 tentang Pusat Kesehatan Masyarakat yang selanjutnya disingkat Puskesmas adalah fasilitas pelayanan kesehatan yang menyelenggarakan upaya kesehatan masyarakat dan upaya kesehatan perseorangan tingkat pertama, dengan lebih mengutamakan upaya promotif dan preventif di wilayah kerjanya.

Puskesmas mempunyai tugas melaksanakan kebijakan kesehatan untuk mencapai tujuan pembangunan kesehatan di wilayah kerjanya dalam rangka mendukung terwujudnya kecamatan sehat. Selain melaksanakan tugas tersebut, Puskesmas memiliki fungsi sebagai penyelenggara Upaya Kesehatan Masyarakat (UKM) tingkat pertama dan Upaya Kesehatan Perseorangan (UKP) tingkat pertama di wilayah kerjanya serta dapat sebagai wahana pendidikan tenaga kesehatan, wahana program internsip, dan/atau jejaring Rumah Sakit pendidikan .

Upaya kesehatan masyarakat adalah setiap kegiatan untuk memelihara dan meningkatkan kesehatan serta mencegah dan menanggulangi timbulnya masalah kesehatan dengan sasaran keluarga, kelompok, dan masyarakat. Upaya kesehatan perseorangan adalah suatu kegiatan dan/atau serangkaian kegiatan pelayanan kesehatan yang ditujukan untuk peningkatan,



pencegahan, penyembuhan penyakit, pengurangan penderitaan akibat penyakit dan memulihkan kesehatan perseorangan.

Jumlah puskesmas di Kabupaten Batang sampai Desember 2020 sebanyak 21 unit. Jumlah tersebut terdiri dari 4 puskesmas dengan rawat inap dan 17 puskesmas non rawat inap. Jumlah ini masih sama dengan tahun 2019.

Rasio puskesmas terhadap 30.000 penduduk di Kabupaten Batang pada tahun 2020 sebesar 0,81. Rasio ini dari tahun ke tahun semakin menurun, mengingat jumlah puskesmas tidak bertambah di lain sisi jumlah penduduk dari tahun ke tahun semakin bertambah/meningkat.

Berdasarkan Peraturan Menteri Kesehatan Nomor 43 Tahun 2019, dalam rangka meningkatkan aksesibilitas pelayanan, puskesmas didukung oleh jaringan pelayanan puskesmas dan jejaring fasilitas pelayanan kesehatan. Jejaring pelayanan puskesmas terdiri dari puskesmas pembantu dan puskesmas keliling. Pada tahun 2020 jumlah jejaring puskesmas di Kabupaten Batang adalah puskesmas pembantu sebanyak 42 unit dan puskesmas keliling sebanyak 29 unit.

## **B. RUMAH SAKIT**

Dalam rangka meningkatkan derajat kesehatan masyarakat selain upaya promotif dan preventif, diperlukan juga upaya kuratif dan rehabilitatif. Upaya kesehatan yang bersifat kuratif dan rehabilitatif dapat diperoleh melalui rumah sakit yang juga berfungsi sebagai penyedia pelayanan kesehatan rujukan.

Peraturan Menteri Kesehatan Nomor 147/Menkes/PER/I/2010 tentang Perizinan Rumah Sakit mengelompokkan rumah sakit berdasarkan kepemilikan, yaitu rumah sakit publik dan rumah sakit privat. Rumah sakit publik adalah rumah sakit yang dikelola pemerintah, pemerintah daerah dan badan hukum yang bersifat nirlaba. Sedangkan rumah sakit privat adalah rumah sakit yang dikelola oleh badan hukum dengan tujuan profit yang berbentuk perseroan terbatas atau persero.

### **1. Jenis Rumah Sakit**

Pada tahun 2020 jumlah rumah sakit di Kabupaten Batang sebanyak 3 rumah sakit, yang terdiri 2 Rumah Sakit Umum Daerah, yaitu RSUD Batang dan RSUD Limpung dan 1 Rumah Sakit Swasta (Rumah Sakit Qolbu Insan Mulia/QIM).

### **2. Kelas Rumah Sakit**

Selain berdasarkan jenis pelayanannya, rumah sakit juga dikelompokkan berdasarkan fasilitas dan kemampuan pelayanan menjadi kelas A, kelas B, kelas C, dan kelas D. pada tahun 2020 di Kabupaten Batang terdapat 2 rumah sakit kelas C (Rumah Sakit Umum Daerah Batang dan Rumas Sakit QIM) dan 1 rumah sakit kelas D (Rumah Sakit Umum Daerah Limpung).

### **3. Tempat Tidur Rumah Sakit**

Terpenuhi atau tidaknya kebutuhan masyarakat terhadap pelayanan kesehatan rujukan dan perorangan di suatu wilayah dapat dilihat dari rasio tempat tidur terhadap 1.000 penduduk. Rasio tempat tidur di rumah sakit di Kabupaten Batang sebesar 0,59 per 1.000 penduduk, angka ini meningkat bila dibandingkan tahun 2019 sebesar 0,57 per 1.000 penduduk.

### **4. Akreditasi Rumah Sakit**

Akreditasi terhadap suatu produk atau layanan dianggap sangat penting sebagai indikator dari jaminan mutu. Operasional disetiap rumah sakit pun sangat beragam, tergantung dari metode kepemimpinan, infrastruktur dan dukungan teknologi informasi yang dimiliki. Karena keberagaman sistem pelayanan tersebut Menteri Kesehatan Republik Indonesia mengeluarkan Surat Keputusan Nomor 214/Menkes/SK/II/2007 tentang Standarisasi Sistem Pelayanan Berstandar Internasional melalui program akreditasi. Definisi akreditasi rumah sakit dalam Peraturan Menteri Kesehatan Republik Indonesia Nomor 12 Tahun 2012 adalah pengakuan terhadap rumah sakit yang diberikan oleh lembaga independen penyelenggara akreditasi yang ditetapkan oleh Menteri Kesehatan, setelah dinilai bahwa rumah sakit

itu memenuhi standar pelayanan rumah sakit yang berlaku untuk meningkatkan mutu pelayanan rumah sakit secara berkesinambungan.

Sampai tahun 2020, tiga rumah sakit yang ada di Kabupaten Batang semuanya sudah terakreditasi.

#### **5. Rumah Sakit dengan Kemampuan Gawat Darurat**

Jumlah Rumah Sakit di Kabupaten Batang tahun 2020 yang mampu memberikan pelayanan gawat darurat sebanyak 3 Rumah Sakit (100%).

### **C. SARANA KEFARMASIAN DAN ALAT KESEHATAN**

#### **1. Sarana Produksi dan Distribusi Bidang Kefarmasian dan Alat Kesehatan.**

Ketersediaan farmasi dan alat kesehatan memiliki peran yang signifikan dalam pelayanan kesehatan. Akses masyarakat terhadap obat khususnya obat esensial merupakan salah satu hak asasi manusia. Dengan demikian penyediaan obat esensial merupakan kewajiban bagi pemerintah dan institusi pelayanan kesehatan baik publik maupun privat. Sebagai komoditi khusus, semua obat yang beredar harus terjamin keamanan, khasiat dan mutunya agar dapat memberikan manfaat bagi kesehatan. Oleh karena itu, selain meningkatkan jumlah tenaga pengelola yang terlatih, salah satu upaya yang dilakukan untuk menjamin mutu obat hingga diterima konsumen adalah menyediakan sarana penyimpanan obat dan alat kesehatan yang dapat menjaga keamanan secara fisik serta dapat mempertahankan kualitas obat.

Salah satu kebijakan dalam pelaksanaan program obat, perbekalan kesehatan, dan alat kesehatan adalah pengendalian obat, perbekalan kesehatan dan alat kesehatan diarahkan untuk menjamin keamanan, khasiat dan mutu obat, perbekalan kesehatan dan alat kesehatan. Hal ini bertujuan untuk melindungi masyarakat dari bahaya yang disebabkan oleh penyalahgunaan sediaan farmasi dan alat kesehatan atau penggunaan yang salah/tidak tepat serta tidak memenuhi mutu keamanan dan pemanfaatan yang dilakukan sejak proses produksi, distribusi hingga penggunaannya di masyarakat.

## 2. Ketersediaan Obat.

Berdasarkan data kebutuhan, pengadaan, ketersediaan obat esensial dan generik di Kabupaten Batang tahun 2020 menyebutkan bahwa, jumlah item obat esensial yang dibutuhkan puskesmas sebanyak 105 item, sedangkan yang tersedia sebanyak 85 item, sehingga persentase item obat esensial tersedia di Kabupaten Batang sebesar 80,95%, ini berarti kebutuhan obat esensial di puskesmas se Kabupaten Batang belum mencapai target tahun 2020 sebesar 100%.

Untuk ketersediaan obat generik yang dibutuhkan puskesmas di Kabupaten Batang sebanyak 178 item, sedangkan yang tersedia sebanyak 134 item (75,28%) masih di bawah target tahun 2020 sebesar 100%.

Sedangkan dari tingkat kecukupan jumlah obat terbagi dalam tiga kriteria, yaitu :

- a. Tidak cukup (kurang untuk kebutuhan 12 bulan);
- b. Cukup (cukup untuk 12 – 18 bulan);
- c. Berlebih (lebih untuk 18 bulan).

Untuk kebutuhan jumlah obat esensial dari 85 jenis obat, 18,82% jenis obat tidak cukup, 54,12% jenis obat cukup dan 27,06% jenis obat berlebih. Sedangkan untuk jumlah obat generik dari 134 jenis obat, 23,88% jenis obat tidak cukup, 49,25% jenis obat cukup dan 26,87% jenis obat berlebih.

Kekurangan akan jenis dan jumlah obat tahun 2020 dipenuhi dengan dana BLUD masing-masing puskesmas.

## D. UPAYA KESEHATAN BERSUMBER DAYA MASYARAKAT

Upaya Kesehatan Bersumberdaya Masyarakat (UKBM) merupakan bentuk partisipasi/peran serta masyarakat dalam penyelenggaraan pembangunan kesehatan. Bentuk peran serta masyarakat dapat diwujudkan dalam berbagai bentuk yaitu manusianya, pendanaannya, aktivitasnya dan kelembagaannya seperti Posyandu, Poliklinik Kesehatan Desa, Pos UKK, Pos Pembinaan Terpadu Penyakit Tidak Menular (Posbindu PTM), Pos Obat Desa dan lainnya.

UKBM yang dibahas pada bagian ini adalah Posyandu, Poliklinik Kesehatan Desa (PKD) dan Posbindu PTM.

### **1. Posyandu.**

Posyandu merupakan salah satu bentuk UKBM yang dikelola dan diselenggarakan dari, oleh, untuk dan bersama masyarakat dalam penyelenggaraan pembangunan kesehatan guna memberdayakan masyarakat dan memberikan kemudahan kepada masyarakat dalam memperoleh pelayanan kesehatan dasar, utamanya lima program prioritas yang meliputi Kesehatan Ibu Anak, Keluarga Berencana, Gizi, Imunisasi, Penanggulangan Diare dan ISPA, dengan tujuan mempercepat penurunan angka kematian ibu dan bayi.

Untuk mengetahui tingkat perkembangan kegiatan posyandu yang selama ini digunakan adalah penghitungan strata posyandu secara kuantitatif berdasarkan Surat Edaran Gubernur Jawa Tengah, Nomor 414.4/05768, tanggal 28 Februari 2007 tentang Pedoman Teknis Penghitungan Strata Posyandu Secara Kuantitatif, yang terdiri dari 35 indikator.

Penghitungan strata posyandu didasarkan atas tiga variable, yaitu :

- a. Variabel Input, yang terdiri dari :
  - Kepengurusan
  - Kader
  - Sarana
  - Prasarana
  - Dana
- b. Variable Proses, terdiri dari :
  - Pelaksanaan program pokok
  - Pelaksanaan program pengembangan
  - Pelaksanaan administrasi
- c. Variable Output.
  - Cakupan D/S
  - Cakupan N/D
  - Cakupan K/S

- Cakupan K4
- Pertolongan persalinan oleh tenaga kesehatan
- Cakupan peserta KB
- Cakupan imunisasi
- Cakupan dana sehat
- Cakupan Fe
- Cakupan kapsul vitamin A balita dan ibu nifas
- Frekuensi penimbangan per tahun

Dalam penentuan strata posyandu adalah sebagai berikut:

- a. Skor > 80% : Posyandu Mandiri
- b. Skor > 70 – 80% : Posyandu Purnama
- c. Skor > 60 – 70% : Posyandu Madya
- d. Skor ≤ 60 : Posyandu Pratama

Berdasarkan laporan dari puskesmas, jumlah posyandu di Kabupaten Batang menunjukkan peningkatan dari 1.227 posyandu pada tahun 2019 menjadi 1.230 posyandu pada tahun 2020.

Berdasarkan strata posyandu, jumlah posyandu mandiri pada tahun 2020 sebanyak 601 (48,86%) menurun bila dibandingkan tahun 2019 sebanyak 606 (49,39%), posyandu purnama pada tahun 2020 sebanyak 417 (33,90%) meningkat bila dibandingkan tahun 2019 sebanyak 378 (30,81%), posyandu madya pada tahun 2020 sebanyak 205 (16,67%) menurun bila dibandingkan tahun 2019 sebanyak 243 (19,80%). Hal ini menunjukkan perkembangan kegiatan posyandu di Kabupaten Batang sedikit menunjukkan penurunan yang diakibatkan adanya pandemi Covid-19.

## **2. Poliklinik Kesehatan Desa.**

Poliklinik Kesehatan Desa (PKD) adalah wujud upaya kesehatan bersumberdaya masyarakat yang merupakan program unggulan di Jawa Tengah dalam rangka mewujudkan desa siaga. PKD merupakan pengembangan dari Pondok Bersalin Desa (Polindes). Dengan dikembangnya Polindes menjadi PKD maka fungsinya menjadi tempat untuk memberikan penyuluhan dan konseling kesehatan masyarakat,

sebagai tempat untuk melakukan pembinaan kader/pemberdayaan masyarakat, forum komunikasi pembangunan kesehatan di desa, memberikan pelayanan kesehatan dasar termasuk kefarmasian sederhana dan untuk deteksi dini serta penanggulangan pertama kasus gawat darurat.

Pengembangan PKD dimulai sejak tahun 2004, jumlah PKD di Kabupaten Batang sampai tahun 2020 sebanyak 188 buah, yang tersebar di 21 puskesmas.

### **3. Pos Pembinaan Terpadu Penyakit Tidak Menular**

Posbindu PTM yang mulai dikembangkan pada tahun 2011 merupakan wujud peran serta masyarakat dalam melakukan kegiatan deteksi dini dan pemantauan faktor resiko PTM utamanya yang dilakukan secara terpadu, rutin dan periodik. Kegiatan posbindu PTM juga terintegrasi secara rutin di masyarakat seperti di lingkungan tempat tinggal dalam wadah desa/kelurahan siaga aktif. Tujuan posbindu PTM adalah meningkatkan peran serta masyarakat dalam pencegahan dan penemuan dini faktor resiko PTM. Sasaran utama kegiatan adalah kelompok masyarakat sehat, beresiko dan penyandang PTM berusia 15 tahun ke atas.

Persentase desa/kelurahan di Kabupaten Batang telah melaksanakan posbindu PTM sebesar 91,94%, dengan jumlah posbindu PTM sebanyak 228.

### **BAB III**

#### **SUMBER DAYA MANUSIA KESEHATAN**

Sumber Daya Manusia Kesehatan (SDMK) merupakan salah satu sub sistem dalam sistem kesehatan nasional yang mempunyai peran penting dalam meningkatkan derajat kesehatan masyarakat melalui berbagai upaya dan pelayanan kesehatan. Upaya dan pelayanan kesehatan harus dilakukan oleh tenaga kesehatan yang bertanggung jawab, memiliki etik dan moral tinggi, keahlian, dan mempunyai kewenangan.

Berdasarkan Peraturan Presiden Nomor 72 Tahun 2012 tentang Sistem Kesehatan Nasional, sumber daya manusia kesehatan adalah tenaga kesehatan (termasuk tenaga kesehatan strategis) dan tenaga pendukung/penunjang kesehatan yang terlibat dan bekerja serta mengabdikan dirinya dalam upaya dan manajemen kesehatan. Sedangkan menurut Undang-Undang Nomor 36 Tahun 2014 tentang Tenaga Kesehatan, tenaga kesehatan adalah setiap orang yang mengabdikan diri dalam bidang kesehatan serta memiliki pengetahuan dan/atau keterampilan melalui pendidikan di bidang kesehatan yang untuk jenis tertentu memerlukan kewenangan untuk melakukan upaya kesehatan.

Pada bab ini, akan dibahas mengenai SDMK terutama jumlah tenaga kesehatan dan pendukung/penunjang, distribusi sembilan tenaga kesehatan strategis di puskesmas, dan rasio tenaga kesehatan.

#### **A. JUMLAH TENAGA KESEHATAN DAN TENAGA PENUNJANG**

Tenaga di bidang kesehatan terdiri dari tenaga kesehatan dan asisten tenaga kesehatan. Tenaga kesehatan dikelompokkan menjadi beberapa rumpun dan sub rumpun. Rumpun tenaga kesehatan menurut Undang-Undang Nomor 36 Tahun 2014 tentang Tenaga Kesehatan pasal 11 adalah tenaga medis, tenaga psikologi klinis, tenaga keperawatan, tenaga kebidanan, tenaga kefarmasian, tenaga kesehatan masyarakat, tenaga kesehatan lingkungan, tenaga gizi, tenaga keterampilan fisik, tenaga keteknisian medis, tenaga teknik biomedika, tenaga kesehatan tradisional, dan tenaga kesehatan lain.



### **1. Dokter Umum**

Berdasarkan peraturan Menteri Kesehatan Republik Indonesia Nomor 2052/MENKES/PER/X/2011 tentang Ijin Praktek dan Pelaksanaan Praktek Kedokteran, yang dimaksud Dokter adalah lulusan pendidikan kedokteran baik di dalam maupun di luar negeri yang diakui oleh Pemerintah Republik Indonesia sesuai dengan peraturan perundang-undangan. Pada tahun 2020 jumlah dokter umum di seluruh unit/fasilitas pelayanan kesehatan (puskesmas dan rumah sakit) sebanyak 82 orang, terdiri dari 37 orang laki-laki dan 45 orang perempuan. 44 orang di Puskesmas, 17 orang di rumah Sakit Umum Daerah Batang, 8 orang di Rumah Sakit Umum Daerah Limpung, dan 13 orang di Rumah Sakit Qolbu Insan Mulia

### **2. Dokter Gigi**

Peraturan Menteri Kesehatan Republik Indonesia Nomor 2052/MENKES/PER/X/2011 tentang Ijin Praktik dan Pelaksanaan Praktik Kedokteran, yang dimaksud Dokter Gigi adalah lulusan pendidikan kedokteran gigi baik di dalam maupun di luar negeri yang diakui oleh Pemerintah Republik Indonesia sesuai dengan peraturan perundang-undangan. Pada tahun 2020 jumlah dokter gigi yang tersedia di seluruh unit kerja/fasilitas pelayanan kesehatan (puskesmas dan rumah sakit) sebanyak 16 orang, 10 orang di Puskesmas, 2 orang di Rumah Sakit Umum Daerah Batang, 2 orang di Rumah Sakit Umum Daerah Limpung dan 2 orang di Rumah Sakit Qolbu Insan Mulia.

### **3. Dokter Spesialis.**

Regulasi dokter spesialis sama dengan dokter umum dan dokter gigi. Pada tahun 2020 jumlah dokter spesialis yang ada di Kabupaten Batang sebanyak 47 orang, namun yang tersedia di seluruh unit kerja/fasilitas pelayanan kesehatan (rumah sakit) sebanyak 64 orang (hal ini dikarenakan 1 orang dokter spesialis berpraktek lebih dari satu tempat). 20 orang di Rumah Sakit Umum Daerah Batang, 13 orang di Rumah Sakit Umum Daerah Limpung, dan 31 orang di Rumah Sakit Qolbu Insan Mulia.

#### **4. Perawat**

Regulasi yang mengatur penyelenggaraan pelayanan keperawatan diatur dalam Undang-Undang Republik Indonesia Nomor 38 Tahun 2014 tentang Keperawatan dan Peraturan Menteri Kesehatan Republik Indonesia Nomor 17 Tahun 2013 tentang Perubahan atas Peraturan Menteri Kesehatan Nomor HK.02.02/MENKES/148/I/2010 tentang Izin dan Penyelenggaraan Praktik Perawat. Tahun 2020 jumlah perawat yang tersedia di seluruh unit kerja/fasilitas pelayanan kesehatan (puskesmas dan rumah sakit) sebanyak 786 orang, 218 orang di Puskesmas, 268 di Rumah Sakit Umum Daerah Batang, 102 orang di Rumah Sakit Umum Daerah Limpung dan 198 orang di Rumah Sakit Qolbu Insan Mulia.

#### **5. Bidan**

Regulasi yang mengatur tentang penyelenggaraan pelayanan kebidanan adalah Peraturan Menteri Kesehatan Republik Indonesia Republik Indonesia Nomor 28 Tahun 2017 tentang Penyelenggaraan Pekerjaan dan Praktek Bidan. Pada tahun 2020 jumlah bidan yang tersedia di unit kerja/fasilitas pelayanan kesehatan (puskesmas dan rumah sakit) sebanyak 634 orang, 503 orang di Puskesmas, 70 orang di Rumah Sakit Umum Daerah Batang, 38 orang di Rumah Sakit Umum Daerah Limpung dan 23 orang di Rumah Sakit Qolbu Insan Mulia.

#### **6. Apoteker.**

Regulasi yang mengatur tentang pekerjaan pelayanan apoteker diatur dalam Peraturan Menteri Kesehatan Republik Indonesia Nomor 31 Tahun 2016 tentang Perubahan atas Peraturan Menteri Kesehatan Nomor 889/MENKES/PER/V/2011 tentang Registrasi, Izin Praktik dan Izin Kerja Tenaga Kefarmasian. Selain itu juga ada Peraturan Menteri Kesehatan Republik Indonesia Nomor 73 Tahun 2016 tentang Standar Pelayanan Kefarmasian di Apotek. Tahun 2020 jumlah apoteker yang tersedia di unit kerja/fasilitas pelayanan kesehatan (puskesmas dan rumah sakit) sebanyak 27 orang, 6 orang di Puskesmas, 8 orang di RSUD Batang, 4 orang di RSUD Limpung dan 9 orang di RS QIM.

## **7. Tenaga Teknis Kefarmasian**

Regulasi yang mengatur tentang pekerjaan pelayanan tenaga kefarmasian ada dalam Peraturan Menteri Kesehatan Republik Indonesia Nomor 31 Tahun 2016 tentang Perubahan atas Peraturan Menteri Kesehatan Republik Indonesia Nomor 889/MENKES/PER/V/2011 tentang Registrasi, Izin Praktik dan Izin Kerja Tenaga Kefarmasian. Tahun 2020 jumlah tenaga kefarmasian yang di unit kerja/fasilitas pelayanan kesehatan (puskesmas dan rumah sakit) sebanyak 75 orang, 20 orang di Puskesmas, 23 orang di RSUD Batang, 5 orang di RSUD Limpung dan 27 di RS QIM.

## **8. Tenaga Kesehatan Masyarakat**

Regulasi yang mengatur khusus tentang tenaga kesehatan masyarakat belum ada, dalam pelaksanaannya pelayanan yang dilakukan oleh tenaga kesehatan masyarakat berpedoman pada Undang-Undang Republik Indonesia Nomor 36 Tahun 2014 tentang Tenaga Kesehatan dan Peraturan Menteri Kesehatan Republik Indonesia Nomor 46 Tahun 2013 tentang Registrasi Tenaga Kesehatan.

Jenis tenaga kesehatan yang masuk dalam rumpun tenaga kesehatan masyarakat adalah epidemiologi kesehatan, tenaga promosi kesehatan dan ilmu perilaku, pembimbing kesehatan kerja, tenaga administrasi dan kebijakan kesehatan, tenaga biostatistik dan kependudukan serta tenaga kesehatan reproduksi dan keluarga.

Tahun 2020 jumlah tenaga kesehatan masyarakat yang tersedia di seluruh unit kerja/fasilitas pelayanan kesehatan (puskesmas dan rumah sakit) sebanyak 28 orang, 24 orang di Puskesmas, 3 orang di RSUD Batang dan 1 orang di RS QIM.

## **9. Tenaga Kesehatan Lingkungan**

Regulasi yang mengatur tentang pekerjaan pelayanan tenaga kesehatan lingkungan diatur dalam Peraturan Menteri Kesehatan Republik Indonesia Nomor 32 Tahun 2013 tentang Penyelenggaraan Pekerjaan Tenaga Sanitarian. Tahun 2020 jumlah tenaga sanitarian yang tersedia di seluruh unit kerja/fasilitas pelayanan kesehatan

(puskesmas dan rumah sakit) sebanyak 31 orang, 28 orang di Puskesmas, 1 orang di RSUD Batang dan 2 orang di RSUD Limbung.

#### **10. Tenaga Gizi**

Regulasi yang mengatur tentang pekerjaan pelayanan tenaga gizi diatur dalam Peraturan Menteri Kesehatan Republik Indonesia Nomor 26 Tahun 2013 tentang Penyelenggaraan Pekerjaan dan Praktik Tenaga Gizi. Tahun 2020 jumlah tenaga gizi yang tersedia di seluruh unit kerja/fasilitas pelayanan kesehatan (puskesmas dan rumah sakit) sebanyak 52 orang, 38 orang di Puskesmas dan 5 orang di RSUD Batang, 4 orang di RSUD Limbung dan 5 orang di RS QIM.

#### **11. Tenaga Keterampilan Fisik.**

Berdasarkan Undang-Undang Republik Indonesia Nomor 36 Tahun 2014 tentang Tenaga Kesehatan, yang termasuk dalam rumpun tenaga keterampilan fisik adalah fisioterapi, okupasi terapis, terapis wicara dan akupuntur. Tahun 2020 jumlah tenaga keterampilan fisik yang tersedia di seluruh unit kerja/fasilitas pelayanan kesehatan (puskesmas dan rumah sakit) sebanyak 16 orang, 8 orang di RSUD Batang, 1 orang di RSUD Limbung dan 7 orang di RS QIM.

#### **12. Tenaga Keteknisian Medis**

Berdasarkan Undang-Undang Republik Indonesia Nomor 36 Tahun 2014 tentang Tenaga Kesehatan, yang termasuk dalam rumpun tenaga keteknisian medis adalah refraksionis optisien, teknisi gigi, perekam medis dan informasi kesehatan, teknisi pelayanan darah, teknisi kardiovaskuler, terapis gigi dan mulut, serta penata anestesi. Tahun 2020 jumlah tenaga keteknisian medis yang tersedia di seluruh unit kerja/fasilitas pelayanan kesehatan (puskesmas dan rumah sakit) sebanyak 78 orang, 42 di Puskesmas, 18 orang di RSUD Batang, 11 orang di RSUD Limbung dan 7 orang di RS QIM.

#### **13. Tenaga Teknik Biomedika.**

Berdasarkan Undang-Undang Republik Indonesia Nomor 36 Tahun 2014 tentang Tenaga Kesehatan, yang termasuk dalam rumpun tenaga teknik biomedika adalah radiographer, elektromedis, ahli

teknologi laboratorium medik, fisikawan medik, radioterapis dan ortotik prostetik. Tahun 2020 jumlah tenaga keteknisian medis yang tersedia di seluruh unit kerja/fasilitas pelayanan kesehatan (puskesmas dan rumah sakit) sebanyak 25 orang, 12 orang di RSUD Batang, 9 orang di RSUD Limpung dan 4 orang di RS QIM.

#### **14. Tenaga Penunjang/Pendukung Kesehatan**

Disamping tenaga kesehatan, dukungan tenaga non kesehatan atau yang disebut tenaga penunjang/pendukung kesehatan, terdiri dari pejabat struktural dan tenaga dukungan manajemen. Tahun 2020 jumlah tenaga struktural sebanyak 62 orang, 15 orang di Puskesmas, 10 orang di RSUD Batang, 3 orang RSUD Limpung, 17 orang RS QIM, dan 17 orang di Dinas Kesehatan.

Jumlah tenaga dukungan manajemen sebanyak 692 orang, 205 orang di Puskesmas, 218 orang di RSUD Batang, 37 orang di RSUD Limpung, 178 orang di RS QIM, dan 56 orang di Dinas Kesehatan.

### **B. DISTRIBUSI SEMBILAN TENAGA KESEHATAN STRATEGIS DI PUSKESMAS**

Berdasarkan Peraturan Menteri Kesehatan Republik Indonesia Nomor 33 Tahun 2015 tentang Pedoman Penyusunan Perencanaan Kebutuhan SDM Kesehatan, pada buku manual 2 yang berisi tentang Perencanaan Kebutuhan SDM berdasarkan Standar Ketenagaan Minimal maka pola ketenagaan minimal untuk penyelenggaraan upaya wajib puskesmas didasarkan pada kriteria puskesmas dan berdasarkan lokasi. Jenis tenaga minimal yang harus ada dalam pedoman tersebut adalah tenaga dokter, dokter gigi, bidan, perawat, tenaga kefarmasian, tenaga kesehatan masyarakat, tenaga kesehatan lingkungan, tenaga gizi dan ahli teknologi laboratorium medik (ATLM)/analisis kesehatan.

Secara keseluruhan gambaran ketersediaan 9 tenaga kesehatan strategis di puskesmas sebagai berikut :

#### **1. Dokter Umum**

Ketersediaan dokter umum yang bekerja di 21 puskesmas sebanyak 44 orang, sehingga distribusi dokter umum di puskesmas rata-

rata 2,10. Berdasarkan Standar Ketenagaan menurut Permenkes Nomor 43 Tahun 2019 tentang Puskesmas, jumlah tenaga dokter umum di Puskesmas se Kabupaten Batang sebanyak 25 orang, sehingga ketersediaan dokter umum di puskesmas di Kabupaten Batang sudah di atas standar. Berdasarkan jenis kelamin, tenaga dokter umum di puskesmas, laki-laki sebanyak 45,46% orang dan perempuan 55,54% orang.

## **2. Dokter Gigi**

Ketersediaan dokter gigi yang bekerja di 21 puskesmas sebanyak 10 orang, sehingga distribusi dokter gigi di puskesmas rata-rata 0,48. Berdasarkan Standar Ketenagaan menurut Permenkes Nomor 43 Tahun 2019 tentang Puskesmas, jumlah tenaga dokter gigi di puskesmas se Kabupaten Batang sebanyak 21 orang, sehingga ketersediaan dokter gigi di puskesmas di Kabupaten Batang masih di bawah standar. Berdasarkan jenis kelamin, tenaga dokter gigi di puskesmas, laki-laki sebanyak 22,00% orang dan perempuan 80,00% orang.

## **3. Perawat**

Ketersediaan perawat yang bekerja di 21 puskesmas sebanyak 218 orang, sehingga distribusi perawat di puskesmas rata-rata 10,38. Berdasarkan Standar Ketenagaan menurut Permenkes Nomor 43 Tahun 2019 tentang Puskesmas, jumlah tenaga perawat di puskesmas se Kabupaten Batang sebanyak 117 orang, sehingga ketersediaan perawat di puskesmas di Kabupaten Batang sudah di atas standar. Berdasarkan jenis kelamin, tenaga perawat di puskesmas, laki-laki sebanyak 39,91% orang dan perempuan 60,09% orang.

## **4. Bidan**

Ketersediaan bidan yang bekerja di 21 puskesmas sebanyak 503 orang, sehingga distribusi bidan di puskesmas rata-rata 23,95. Berdasarkan Standar Ketenagaan menurut Permenkes Nomor 43 Tahun 2019 tentang Puskesmas, jumlah tenaga bidan di puskesmas se Kabupaten Batang sebanyak 96 orang, sehingga ketersediaan bidan di puskesmas di Kabupaten Batang sudah di atas standar.

## **5. Tenaga Kefarmasian.**

Ketersediaan tenaga kefarmasian yang bekerja di 21 puskesmas sebanyak 26 orang, sehingga distribusi tenaga kefarmasian di puskesmas rata-rata 1,24. Berdasarkan Standar Ketenagaan menurut Permenkes Nomor 43 Tahun 2019 tentang Puskesmas, jumlah tenaga kefarmasian di puskesmas se Kabupaten Batang sebanyak 21 orang, sehingga ketersediaan tenaga kefarmasian di puskesmas di Kabupaten Batang sudah di atas standar. Berdasarkan jenis kelamin, tenaga kefarmasian di puskesmas, laki-laki sebanyak 7,69% orang dan perempuan 92,31% orang.

## **6. Tenaga Kesehatan Masyarakat**

Ketersediaan tenaga kesehatan masyarakat yang bekerja di 21 puskesmas sebanyak 24 orang, sehingga distribusi tenaga kesehatan masyarakat di puskesmas rata-rata 1,14. Berdasarkan Standar Ketenagaan menurut Permenkes Nomor 43 Tahun 2019 tentang Puskesmas, jumlah tenaga kesehatan masyarakat di puskesmas se Kabupaten Batang sebanyak 25 orang, sehingga ketersediaan tenaga kesehatan masyarakat di puskesmas di Kabupaten Batang masih di bawah standar. Berdasarkan jenis kelamin, tenaga kesehatan masyarakat di puskesmas, laki-laki sebanyak 33,33% orang dan perempuan 66,67% orang.

## **7. Tenaga Kesehatan Lingkungan**

Ketersediaan tenaga kesehatan lingkungan yang bekerja di 21 puskesmas sebanyak 28 orang, sehingga distribusi tenaga kesehatan lingkungan di puskesmas rata-rata 1,33. Berdasarkan Standar Ketenagaan menurut Permenkes Nomor 43 Tahun 2019 tentang Puskesmas, jumlah tenaga kesehatan lingkungan di puskesmas se Kabupaten Batang sebanyak 21 orang, sehingga ketersediaan tenaga kesehatan lingkungan di puskesmas di Kabupaten Batang sudah di atas standar. Berdasarkan jenis kelamin, tenaga kesehatan lingkungan di puskesmas, laki-laki sebanyak 7,14% orang dan perempuan 92,86% orang.

## 8. Tenaga Gizi

Ketersediaan tenaga gizi yang bekerja di 21 puskesmas sebanyak 38 orang, sehingga distribusi tenaga gizi di puskesmas rata-rata 1,81. Berdasarkan Standar Ketenagaan menurut Permenkes Nomor 43 Tahun 2019 tentang Puskesmas, jumlah tenaga gizi di puskesmas se Kabupaten Batang sebanyak 25 orang, sehingga ketersediaan tenaga gizi di puskesmas di Kabupaten Batang sudah di atas standar. Berdasarkan jenis kelamin, tenaga gizi di puskesmas, laki-laki sebanyak 7,89% orang dan perempuan 92,11% orang.

## 9. Ahli Teknologi Laboratorium Medik (ATLM)

Ketersediaan tenaga ATLM yang bekerja di 21 puskesmas sebanyak 27 orang, sehingga distribusi tenaga gizi di puskesmas rata-rata 1,29. Berdasarkan Standar Ketenagaan menurut Permenkes Nomor 43 Tahun 2019 tentang Puskesmas, jumlah tenaga gizi di puskesmas se Kabupaten Batang sebanyak 25 orang, sehingga ketersediaan tenaga gizi di puskesmas di Kabupaten Batang sudah di atas standar. Berdasarkan jenis kelamin, tenaga gizi di puskesmas, laki-laki sebanyak 3,33% orang dan perempuan 66,67% orang.

**Tabel 3.1**  
**Standar Ketenagaan Puskesmas**

No	Jenis Tenaga	Puskesmas Kawasan Perkotaan	Puskesmas Kawasan Perkotaan		Puskesmas Kawasan Perkotaan	
		Non Rawat Inap	Non Rawat Inap	Rawat Inap	Non Rawat Inap	Rawat Inap
1	Dokter dan/atau dokter layanan primer	1	1	2	1	2
2	Dokter Gigi	1	1	1	1	1
3	Perawat	5	5	8	5	8
4	Bidan	4	4	7	4	7
5	Tenaga Promosi kesehatan dan ilmu perilaku	2	1	1	1	1



6	Tenaga sanitasi lingkungan	1	1	1	1	1
7	Nutrisionis	1	1	2	1	2
8	Tenaga apoteker/ tenaga teknis kefarmasian	1	1	1	1	1
9	Ahli teknologi laboratorium medik	1	1	1	1	1

Sumber : Permenkes 43 Tahun 2019

### C. RASIO TENAGA KESEHATAN

Dalam penghitungan rasio tenaga kesehatan yang dihitung, hanya tenaga yang bertugas di sarana pelayanan kesehatan (puskesmas, rumah sakit dan tenaga fungsional di Dinas Kesehatan).

#### 1. Rasio Tenaga Dokter Spesialis

Jumlah dokter spesialis di Kabupaten Batang tahun 2020 sebanyak 47 orang. Rasio dokter spesialis per 100.000 penduduk sebesar 6,07 meningkat bila dibandingkan tahun 2019 sebesar 5,20. Angka ini masih di bawah, baik angka Jawa Tengah sebesar 12,2 per 100.000 penduduk, Keputusan Menko Kesra Nomor 54 Tahun 2013 tentang Rencana Pengembangan Tenaga Kesehatan Tahun 2011 – 2025 sebesar 11 per 100.000 penduduk, namun sudah di atas standar WHO sebesar 6 per 100.000 penduduk.

#### 2. Rasio Tenaga Dokter Umum

Jumlah dokter umum di Kabupaten Batang tahun 2020 sebanyak 82 orang, Rasio dokter umum per 100.000 penduduk sebesar 10,58 meningkat bila dibandingkan dengan tahun 2019 sebesar 10,41. Angka ini masih di bawah, baik angka Jawa Tengah sebesar 23,7 per 100.000 penduduk, Keputusan Menko Kesra Nomor 54 Tahun 2013 tentang Rencana Pengembangan Tenaga Kesehatan Tahun 2011 – 2025 sebesar 45 per 100.000 penduduk, maupun standar WHO sebesar 40 per 100.000 penduduk.

### **3. Rasio Tenaga Dokter Gigi**

Jumlah dokter gigi di Kabupaten Batang tahun 2020 sebanyak 16 orang. Rasio dokter gigi per 100.000 penduduk sebesar 2,07 meningkat bila dibandingkan dengan tahun 2019 sebesar 1,69 per 100.000 penduduk. Angka ini masih di bawah, baik angka Jawa Tengah sebesar 4,5 per 100.000 penduduk, Keputusan Menko Kesra Nomor 54 Tahun 2013 tentang Rencana Pengembangan Tenaga Kesehatan Tahun 2011 – 2025 sebesar 13 per 100.000 penduduk, maupun WHO sebesar 11 per 100.000 penduduk.

### **4. Rasio Tenaga Kefarmasian**

Tenaga kefarmasian terdiri dari apoteker dan tenaga teknis kefarmasian. Jumlah tenaga kefarmasian di Kabupaten Batang tahun 2020 sebanyak 102 orang. Rasio tenaga kefarmasian per 100.000 penduduk sebesar 13,17 meningkat bila dibandingkan tahun 2019 sebesar 12,88. Angka ini masih di bawah Jawa Tengah sebesar 26,5 namun sudah di atas standar WHO sebesar 10 per 100.000 penduduk.

### **5. Rasio Tenaga Gizi**

Tenaga gizi terdiri dari nutrisisionis dan dietisien. Jumlah tenaga gizi di Kabupaten Batang tahun 2020 sebanyak 52 orang. Rasio tenaga gizi per 100.000 penduduk sebesar 6,71, menurun bila dibandingkan dengan tahun 2019 sebesar 7,03. Angka ini masih di bawah, baik angka Jawa Tengah sebesar 6,8 per 100.000 penduduk, Keputusan Menko Kesra Nomor 54 Tahun 2013 tentang Rencana Pengembangan Tenaga Kesehatan Tahun 2011 – 2025 sebesar 14 per 100.000 penduduk, maupun standar WHO sebesar 22 per 100.000 penduduk.

### **6. Rasio Tenaga Perawat**

Jumlah tenaga perawat di Kabupaten Batang tahun 2020 sebanyak 786 orang. Rasio tenaga keperawatan per 100.000 penduduk sebesar 101,46, meningkat bila dibandingkan tahun 2019 sebesar 98,88. Angka ini masih di bawah, baik angka Jawa Tengah sebesar 148,1 per 100.000 penduduk, Keputusan Menko Kesra Nomor 54 Tahun 2013 tentang Rencana Pengembangan Tenaga Kesehatan Tahun 2011 – 2025 sebesar

180 per 100.000 penduduk, maupun standar WHO sebesar 117.5 per 100.000 penduduk.

## **7. Rasio Tenaga Bidan**

Jumlah tenaga bidan di Kabupaten Batang tahun 2020 sebanyak 634 orang. Rasio tenaga bidan per 100.000 penduduk (total penduduk) sebesar 81,84, meningkat bila dibandingkan tahun 2019 sebesar 79,11. Angka ini sudah di atas Jawa Tengah sebesar 71,7 per 100.000 penduduk, namun masih di bawah Keputusan Menko Kesra Nomor 54 Tahun 2013 tentang Rencana Pengembangan Tenaga Kesehatan Tahun 2011 – 2025 sebesar 120 per 100.000 penduduk, dan standar WHO sebesar 100 per 100.000 penduduk.

## **8. Rasio Tenaga Kesehatan Masyarakat**

Jumlah tenaga kesehatan masyarakat di Kabupaten Batang tahun 2020 sebanyak 28 orang. Rasio tenaga kesehatan masyarakat per 100.000 penduduk sebesar 3,61 menurun bila dibandingkan dengan tahun 2019 sebesar 4,29. Angka ini masih di bawah angka Jawa Tengah sebesar 6,6 per 100.000 penduduk dan standar WHO sebesar 40 per 100.000 penduduk.

## **9. Rasio Tenaga Sanitasi**

Tenaga sanitasi di Kabupaten Batang tahun 2020 sebanyak 31 orang. Rasio tenaga sanitasi per 100.000 penduduk sebesar 4,00 menurun bila dibandingkan tahun 2019 sebesar 4,42. Angka ini masih di bawah, baik angka Jawa Tengah sebesar 4,8 per 100.000 penduduk, Keputusan Menko Kesra Nomor 54 Tahun 2013 tentang Rencana Pengembangan Tenaga Kesehatan Tahun 2011 – 2025 sebesar 18 per 100.000 penduduk, maupun standar WHO sebesar 40 per 100.000 penduduk.

## **10. Rasio Tenaga Ahli Tehnologi Laboratorium Medik**

Jumlah tenaga ahli teknologi laboratorium medik di Kabupaten Batang tahun 2020 sebanyak 64 orang. Rasio tenaga ahli teknologi laboratorium medik di Kabupaten Batang per 100.000 penduduk sebesar 8,26 meningkat bila dibandingkan tahun 2019 sebesar 5,72.

Angka ini masih di bawah Jawa Tengah sebesar 12,8 per 100.000 penduduk.

#### **11. Rasio Tenaga Keterampilan Fisik**

Jumlah tenaga keterampilan fisik di Kabupaten Batang tahun 2020 sebanyak 16 orang. Rasio tenaga keterampilan fisik di Kabupaten Batang per 100.000 penduduk sebesar 3,23 meningkat bila dibandingkan dengan tahun 2019 sebesar 1,30. Angka ini masih di bawah Jawa Tengah sebesar 4,4 per 100.000 penduduk.

#### **12. Rasio Tenaga Ketechnisian Medis**

Jumlah tenaga ketechnisian medis di Kabupaten Batang tahun 2020 sebanyak 78 orang. Rasio tenaga teknisi medis di Kabupaten Batang per 100.000 penduduk sebesar 10,07 menurun bila dibandingkan tahun 2019 sebesar 10,54. Angka ini masih di bawah Jawa Tengah sebesar 13,3 per 100.000 penduduk.

#### **13. Rasio Tenaga Teknik Biomedika lainnya.**

Jumlah tenaga teknik biomedika lainnya di Kabupaten Batang tahun 2020 sebanyak 25 orang. Rasio tenaga teknik biomedika lainnya di Kabupaten Batang per 100.000 penduduk sebesar 3,23 menurun bila dibandingkan tahun 2019 sebesar 4,42. Angka ini masih di bawah Jawa Tengah sebesar 6,00 per 100.000 penduduk.

Secara umum jumlah/rasio tenaga kesehatan di Kabupaten Batang masih jauh di bawah baik angka Jawa Tengah, Keputusan Menko Kesra Nomor 54 Tahun 2013 tentang Rencana Pengembangan Tenaga Kesehatan Tahun 2011-2025 maupun standar WHO. Namun Pemenintah Daerah Kabupaten Batang telah berusaha mencukupi kebutuhan tenaga kesehatan. Usaha yang dilakukan berupa pengangkatan tenaga baru seperti CPNS, tenaga kontrak Bantuan Operasional Kesehatan (BOK) dan tenaga BULD.

## **BAB IV**

### **PEMBIAYAAN KESEHATAN**

Salah satu sub sistem dalam kesehatan nasional adalah sub sistem pembiayaan kesehatan. Pembiayaan kesehatan sendiri merupakan besarnya dana yang harus disediakan untuk menyelenggarakan dan atau memanfaatkan berbagai upaya kesehatan yang diperlukan oleh perorangan, keluarga, kelompok dan masyarakat. Undang-Undang Republik Indonesia Nomor 36 Tahun 2009 tentang Kesehatan menyebutkan bahwa pembiayaan kesehatan bertujuan untuk penyediaan pembiayaan kesehatan yang berkesinambungan dengan jumlah yang mencukupi, teralokasi secara adil, dan bermanfaat. Secara umum, sumber biaya kesehatan dapat dibedakan menjadi pembiayaan yang bersumber dari anggaran pemerintah dan pembiayaan yang bersumber dari anggaran masyarakat.

Di dalam bab ini akan dibahas mengenai persentase anggaran kesehatan yang dibiayai oleh pemerintah baik bersumber dari APBD Kabupaten, APBD Provinsi, APBN, Pinjaman/Hibah Luar Negeri dan juga akan dijelaskan mengenai Jaminan Kesehatan Nasional (JKN).

#### **A. PERSENTASE ANGGARAN KESEHATAN DALAM APBD**

Berdasarkan data yang masuk di Sub Bagian Program dan Keuangan Dinas Kesehatan, jumlah alokasi anggaran untuk pembiayaan kesehatan di Kabupaten Batang tahun 2020 sebesar Rp. 351.091.165.792,70,- berasal dari satu sumber, yaitu APBD Kabupaten Batang, yang terdiri dari (Belanja Tidak Langsung sebesar Rp.92.785.902.250,- dan Belanja Langsung sebesar Rp.258.305.263.543,-).

Sumber anggaran pembiayaan kesehatan di Kabupaten Batang bersumber dari :

1. DAU dan PAD sebesar	Rp. 103.677.023.310,-
2. Dana Alokasi Khusus	Rp. 65.731.610.672,-
3. Dana Insentif Daerah	Rp. 17.316.816.850,-
4. DBHCHT	Rp. 4.528.427.000,-
5. BLUD RS Batang, Limpung dan Puskesmas	Rp. 154.706.098.493,-
6. SILPA DAK	Rp. 5.131.189.468,-

Sedangkan Total APBD Kabupaten Batang sebesar Rp.1.842.165.280.802,86,- Apabila dipersentasekan APBD Kabupaten untuk kesehatan dengan total APBD Kabupaten Batang sebesar 19,06% (termasuk belanja tidak langsung). Angka ini sudah di atas ketentuan Undang-undang Nomor 36 tahun 2009 tentang Kesehatan sebesar 10%,

#### **B. ANGGARAN KESEHATAN PER KAPITA**

Total anggaran kesehatan di luar gaji (belanja tidak langsung) sebesar Rp.258.305.263.543 dengan jumlah penduduk di Kabupaten Batang tahun 2020 sebanyak 774.689 jiwa, maka anggaran kesehatan perkapita sebesar Rp.333.430,92

#### **C. JAMINAN KESEHATAN NASIONAL**

Dalam upaya mewujudkan tujuan pembangunan kesehatan yaitu tercapainya derajat kesehatan masyarakat yang setinggi-tingginya, pemerintah sejak tanggal 1 Januari 2014 telah menerapkan Jaminan Kesehatan Nasional (JKN) bagi seluruh rakyatnya secara bertahap hingga 1 Januari 2019. Jaminan Kesehatan Nasional ini merupakan pola pembiayaan kesehatan yang bersifat wajib, artinya pada tanggal 1 Januari 2019 seluruh masyarakat Indonesia harus menjadi peserta JKN. Melalui penerapan JKN ini, diharapkan tidak ada lagi masyarakat Indonesia, khususnya masyarakat miskin yang tidak berobat ke fasilitas pelayanan kesehatan di kala sakit karena tidak memiliki biaya.

Pada tahun 2020 peserta jaminan kesehatan di Kabupaten Batang sebanyak 639.918 jiwa atau 82,60%, menurun bila dibandingkan tahun 2019 sebesar 83,06%.

Peserta JKN terdiri dari :

- 1) Penerima Bantuan Iuran (PBI) APBN adalah peserta jaminan kesehatan nasional meliputi orang yang tergolong fakir miskin dan orang tidak mampu yang di bayar oleh pemerintah, sebanyak 420.694 jiwa (54,30% jumlah penduduk).
- 2) Penerima Bantuan Iuran (PBI) APBD adalah peserta jaminan kesehatan nasional meliputi orang yang tergolong fakir miskin dan orang tidak

mampu yang di bayar oleh Pemerintah Daerah, sebanyak 37.319 jiwa (4,82% jumlah penduduk).

- 3) Pekerja Penerima Upah (PPU) adalah peserta jaminan kesehatan nasional yang terdiri dari PNS, TNI, POLRI, Pejabat Negara, pegawai pemerintah non PNS, dan pegawai swasta sebanyak 113.294 jiwa (14,62% jumlah penduduk).
- 4) Pekerja Bukan Penerima Upah (PBPU)/mandiri adalah peserta jaminan kesehatan nasional yang berasal dari pekerja di luar hubungan kerja atau pekerja mandiri termasuk warga negara asing yang bekerja di Indonesia paling singkat 6 (enam) bulan sebanyak 58.073 jiwa (7,50% jumlah penduduk).
- 5) Bukan Pekerja (BP) adalah peserta jaminan kesehatan nasional yang terdiri dari investor, pemberi kerja, penerima pensiun, veteran, dan perintis kemerdekaan sebanyak 10.538 jiwa (1,36% jumlah penduduk).

Sedangkan jaminan kesehatan lain yaitu Jamkesda (Jaminan Kesehatan Daerah/Kartu Batang Sehat) sejak tahun 2019 sudah tidak ada, apabila ada masyarakat miskin sakit dan belum mempunyai jaminan kesehatan, maka langsung diikutkan peserta Penerima Bantuan Iuran (PBI Daerah), sedangkan biaya pelayanan kesehatan selama menunggu masa aktifasi kartu BPJS ditanggung oleh daerah (Jamkesda).

Selain anggaran dari sektor kesehatan untuk pembangunan kesehatan dibiayai juga dari sektor lain, diantaranya dari anggaran melalui Dana Desa.

Jumlah desa yang memanfaatkan dana desa untuk kesehatan sebanyak 239 desa (100%) dari 239 desa.

## **BAB V**

### **KESEHATAN KELUARGA**

Undang-Undang Nomor 52 Tahun 2009 tentang Perkembangan Kependudukan dan Pembangunan Keluarga mendefinisikan keluarga sebagai unit terkecil dalam masyarakat yang terdiri dari suami istri, atau suami, istri, dan anaknya, atau ayah dan anaknya, atau ibu dan anaknya. Menurut Salvicion dan Cell (1998), di dalam keluarga terdapat dua atau lebih dari dua pribadi yang tergabung karena hubungan darah, berinteaksi satu sama lain, dan di dalam perannya masing-masing dan menciptakan serta mempertahankan suatu kebudayaan.

Lebih jauh lagi, Peraturan Pemerintah Republik Indonesia Nomor 87 Tahun 2014 tentang Perkembangan Kependudukan dan Pembangunan Keluarga, Keluarga Berencana dan Sistem Informasi Keluarga, menyebutkan bahwa pembangunan keluarga dilakukan dalam upaya untuk mewujudkan keluarga berkualitas yang hidup dalam lingkungan yang sehat. Selain lingkungan yang sehat, masih menurut peraturan pemerintah tersebut, kondisi kesehatan dari tiap anggota keluarga sendiri juga merupakan salah satu syarat dari keluarga yang berkualitas.

Sebagai komponen yang tidak terpisahkan dari masyarakat, keluarga memiliki peran signifikan dalam status kesehatan. Keluarga berperan terhadap optimalisasi pertumbuhan, perkembangan, dan produktivitas seluruh anggotanya melalui pemenuhan kebutuhan gizi dan menjamin kesehatan anggota keluarga. Di dalam komponen keluarga, ibu dan anak merupakan kelompok rentan. Hal ini terkait dengan fase kehamilan, persalinan dan nifas pada ibu dan fase tumbuh kembang pada anak. Hal ini yang menjadi alasan pentingnya upaya kesehatan ibu dan anak menjadi salah satu prioritas pembangunan kesehatan di Indonesia.

Ibu dan anak merupakan anggota keluarga yang perlu mendapatkan prioritas dalam penyelenggaraan upaya kesehatan, karena ibu dan anak merupakan kelompok rentan terhadap keadaan keluarga dan sekitarnya secara umum. Sehingga penilaian terhadap status kesehatan dan kinerja upaya kesehatan ibu dan anak penting untuk dilakukan.



## A. KESEHATAN IBU

Keberhasilan upaya kesehatan ibu, diantaranya dapat dilihat dari indikator Angka Kematian Ibu (AKI). AKI adalah jumlah kematian ibu selama masa kehamilan, persalinan dan nifas yang disebabkan oleh kehamilan, persalinan dan nifas atau pengelolaannya tetapi bukan karena sebab-sebab lain seperti kecelakaan, terjatuh dll di setiap 100.000 kelahiran hidup.

Indikator ini tidak hanya mampu menilai program kesehatan ibu, terlebih lagi mampu menilai derajat kesehatan masyarakat, karena sensitifitasnya terhadap perbaikan pelayanan kesehatan, baik dari sisi aksesibilitas maupun kualitas.

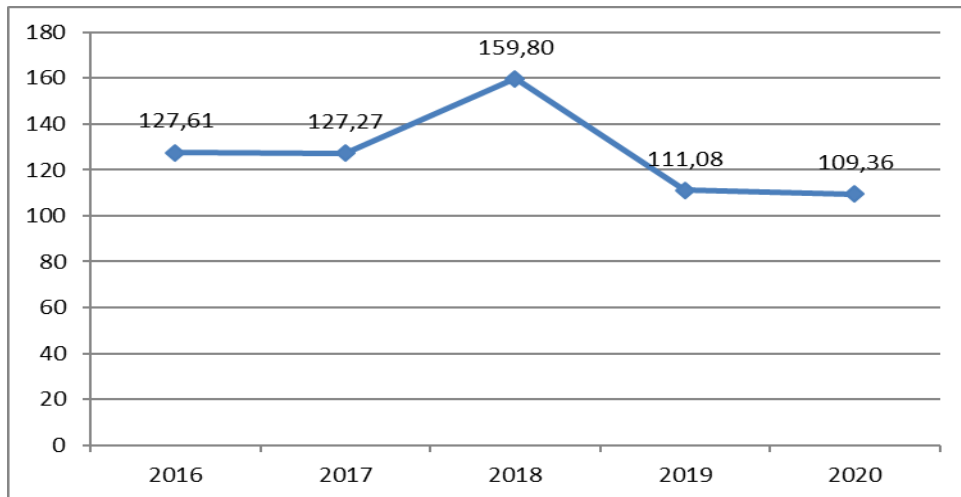
AKI juga mencerminkan risiko yang dihadapi ibu-ibu selama kehamilan dan melahirkan yang dipengaruhi oleh status gizi ibu, keadaan sosial ekonomi, keadaan kesehatan yang kurang baik menjelang kehamilan, kejadian berbagai komplikasi pada kehamilan dan kelahiran, tersedianya dan penggunaan fasilitas pelayanan kesehatan termasuk pelayanan prenatal dan obstetri. Tingginya angka kematian ibu menunjukkan keadaan sosial ekonomi yang rendah dan fasilitas pelayanan kesehatan termasuk prenatal dan obstetri yang rendah pula.

Kematian ibu (maternal) biasanya terjadi karena tidak mempunyai akses ke pelayanan kesehatan ibu yang berkualitas, terutama pelayanan kegawatdaruratan tepat waktu yang dilatarbelakangi oleh terlambat mengambil keputusan, terlambat mencapai fasilitas kesehatan, terlambat mendapatkan pelayanan di fasilitas kesehatan. Selain itu penyebab kematian maternal juga tidak lepas dari kondisi ibu itu sendiri dan merupakan salah satu dari kriteria 4 “terlalu”, yaitu terlalu tua pada saat melahirkan (>35 tahun), terlalu muda saat melahirkan (<20 tahun), terlalu banyak anak (>4 anak), terlalu rapat jarak kelahiran/paritas (<2 tahun).

Angka kematian ibu di Kabupaten Batang tahun 2020 sebesar 109,36 per 100.000 kelahiran hidup (14 kasus), menurun bila dibandingkan dengan tahun 2019 sebesar 111,08 per 100.000 kelahiran hidup (14 kasus). Angka ini masih di atas Jawa Tengah sebesar 98,6 per 100.000 kelahiran hidup.

Angka Kematian Ibu di Kabupaten Batang selama lima tahun terakhir (2016-2020) dapat dilihat pada gambar 5.1

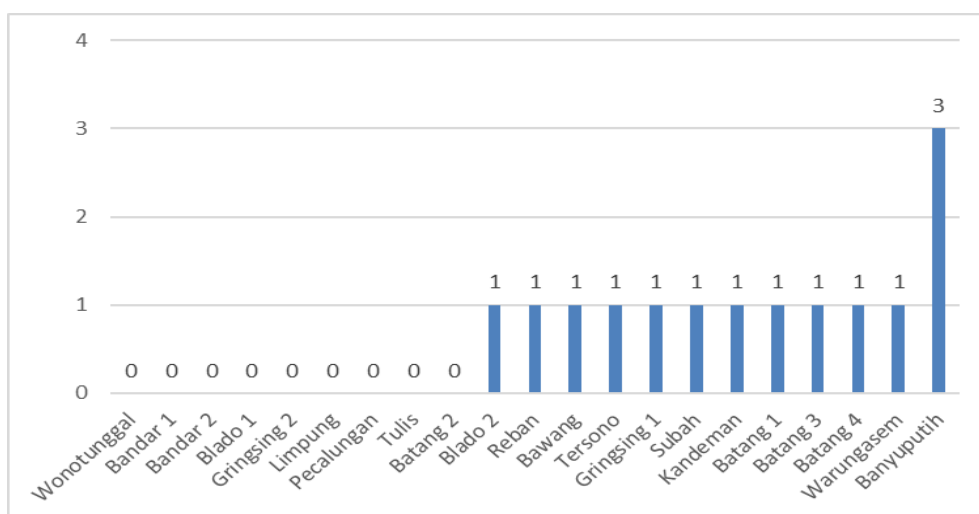
**Gambar 5.1**  
**Angka Kematian Ibu Tahun 2016-2020**



Sumber : Bidang Kesehatan Masyarakat

Puskesmas dengan kasus kematian ibu tertinggi adalah Puskesmas Banyuputih sebanyak 3 kasus, sedangkan Puskesmas yang tidak ada kematian ibu pada tahun 2020 adalah Wonotunggal, Bandar I, Bandar II, Blado I, Gringsing II, Limpung, Pecalungan, Tulis, Batang II.

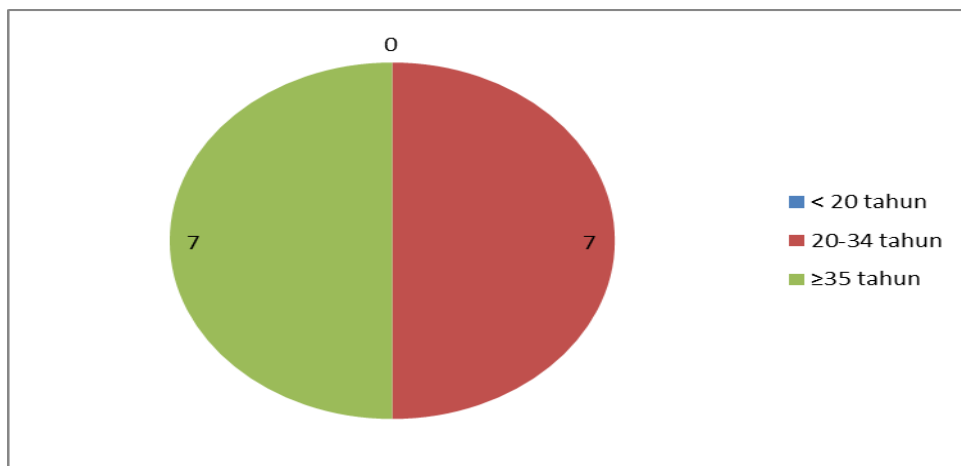
**Gambar 5.2**  
**Kasus Kematian Ibu Menurut Puskesmas Tahun 2020**



Sumber : Bidang Kesehatan Masyarakat

Kasus kematian maternal terjadi paling banyak pada waktu nifas sebesar 78,57% diikuti pada waktu hamil sebesar 21,43%, sedangkan waktu bersalin tidak ada kematian (0%). Sedangkan berdasarkan kelompok umur, kematian maternal terbanyak adalah pada usia produktif (20-34 tahun) dan kelompok umur  $\geq 35$  tahun masing-masing sebanyak 7 kasus (50,00%), sedangkan untuk kelompok umur  $\leq 20$  tahun tidak ada kasus kematian (0%).

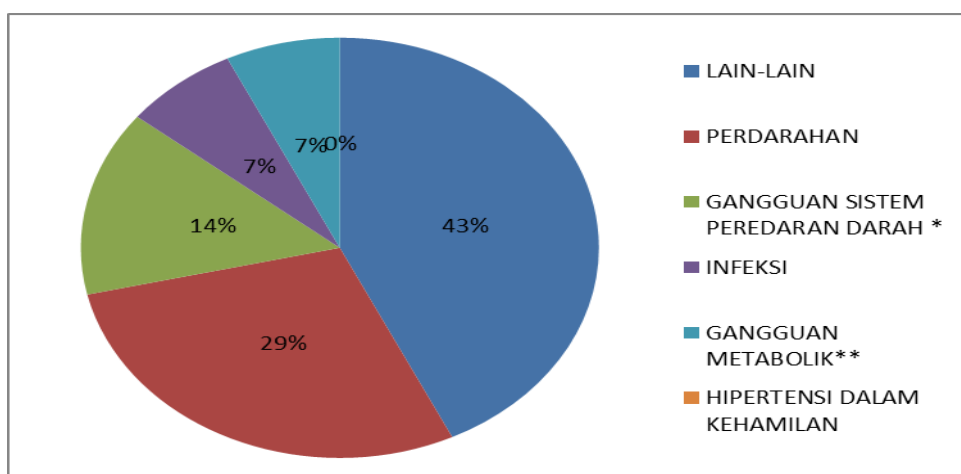
**Gambar 5.3**  
**Kasus Kematian Ibu Menurut Kelompok Umur Tahun 2020**



Sumber : Bidang Kesehatan Masyarakat

Penyebab kematian maternal karena perdarahan sebanyak 4 kasus (28,57%), infeksi sebanyak 1 kasus (7,14%), gangguan sistem peredaran darah sebanyak 2 kasus (14,29%), dan lain-lain sebanyak 6 kasus (42,86%).

**Gambar 5.4**  
**Penyebab Kematian Ibu Tahun 2020**



Sumber : Bidang Kesehatan Masyarakat

Pada bagian berikut, gambaran beberapa upaya kesehatan ibu yang telah dilaksanakan, meliputi :

### **1. Pelayanan Kesehatan Ibu hamil**

Dalam program kesehatan ibu, seorang ibu hamil seharusnya mendapatkan pelayanan antenatal sesuai standar paling sedikit empat kali, dengan distribusi pemberian pelayanan yang dianjurkan adalah minimal satu kali pada trimester pertama (usia kehamilan 0-12 minggu), satu kali pada trimester kedua (usia kehamilan 12-24 minggu) dan dua kali pada trimester ketiga (usia kehamilan 24-lahir).

Pengertian pelayanan antenatal adalah pelayanan kesehatan oleh tenaga kesehatan selama masa kehamilannya, dilaksanakan sesuai dengan standar pelayanan antenatal yang ditetapkan dalam standar pelayanan kebidanan. Pelayanan antenatal terpadu adalah pelayanan antenatal komprehensif dan berkualitas yang diberikan kepada semua ibu hamil. Setiap kehamilan dalam perkembangannya mempunyai risiko mengalami penyulit dan komplikasi oleh karena itu pelayanan antenatal harus dilakukan secara rutin, terpadu dan sesuai standar pelayanan antenatal yang berkualitas.

Pelayanan antenatal diupayakan agar memenuhi standar kualitas, yaitu :

- a. Penimbangan berat badan dan pengukuran tinggi badan;
- b. Pengukuran tekanan darah;
- c. Pengukuran Lingkar Lengan Atas (LILA);
- d. Pengukuran tinggi puncak rahim (fundus uteri);
- e. Penentuan status imunisasi tetanus dan pemberian imunisasi tetanus toxoid sesuai status imunisasi;
- f. Pemberian tablet Fe minimal 90 tablet selama kehamilan;
- g. Penentuan presentasi janin dan denyut jantung janin (DJJ);
- h. Pelaksanaan temu wicara (pemberian komunikasi interpersonal dan konseling, termasuk Keluarga Berencana);
- i. Pelayanan tes laboratorium sederhana, minimal tes hemoglobin darah (Hb), pemeriksaan protein urin dan pemeriksaan golongan darah (bila belum pernah dilakukan sebelumnya);

j. Tatalaksana kasus.

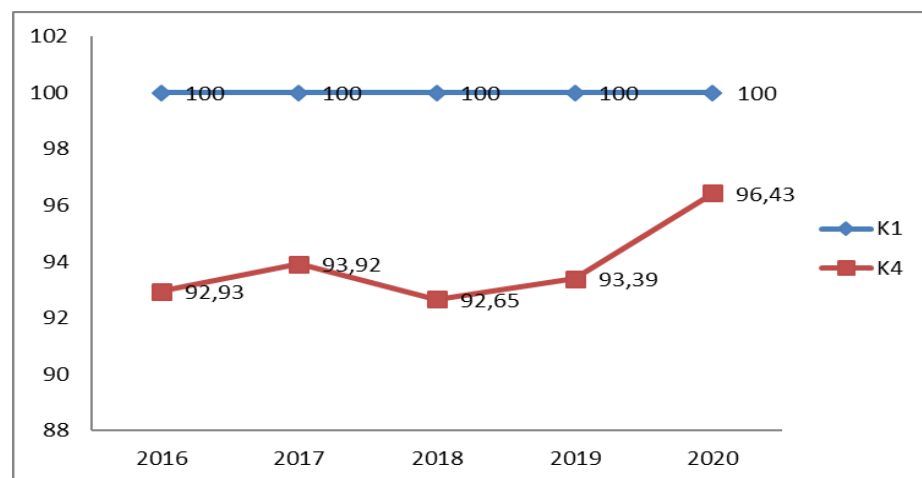
Capaian pelayanan kesehatan ibu hamil dapat dinilai dengan menggunakan indikator cakupan K1 dan K4. Cakupan K1 adalah jumlah ibu hamil yang telah memperoleh pelayanan antenatal pertama kali oleh tenaga kesehatan, dibanding jumlah ibu hamil di suatu wilayah kerja pada kurun waktu satu tahun. Indikator ini digunakan untuk mengetahui jangkauan pelayanan antenatal serta kemampuan program dalam menggerakkan masyarakat.

Sedangkan cakupan K4 adalah jumlah ibu hamil yang telah memperoleh pelayanan antenatal sesuai standar paling sedikit 4 kali sesuai jadwal yang telah dianjurkan, dibanding dengan jumlah ibu hamil di suatu wilayah kerja pada kurun waktu satu tahun.

Cakupan kunjungan ibu hamil (K1) di Kabupaten Batang tahun 2020 sebesar 100%, sama dengan tahun 2019. Angka ini sudah di atas Jawa Tengah sebesar 99,56%.

Cakupan kunjungan ibu hamil (K4) di Kabupaten Batang tahun 2020 sebesar 96,43%, meningkat bila dibandingkan dengan tahun 2019 sebesar 93,39%, angka ini sudah di atas Jawa Tengah sebesar 94,15%. Cakupan K1 dan K4 selama lima tahun terakhir dapat dilihat pada gambar 5.5

**Gambar 5.5**  
**Cakupan K1 dan K4 di Kabupaten Batang Tahun 2016-2020**



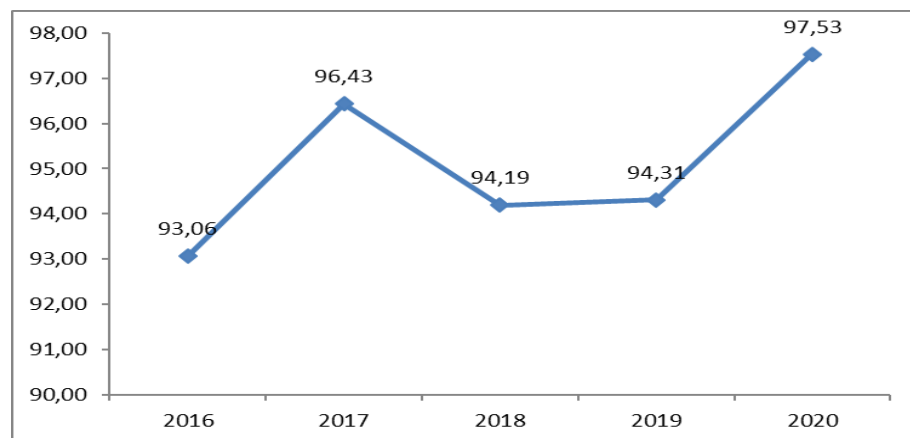
Sumber : Bidang Kesehatan Masyarakat

Cakupan kunjungan ibu hamil (K4) perlu dilakukan berbagai upaya untuk meningkatkan cakupan kunjungan (karena masih ada 3,57% ibu hamil yang tidak melanjutkan pemeriksaan dari K1 ke K4) maupun peningkatan kualitas pelayanan K4 dan kualitas pencatatan dan pelaporan kegiatan pelayanan kesehatan ibu, hal ini di karenakan masih tingginya angka kematian ibu di Kabupaten Batang, tingginya cakupan kunjungan K4 belum mempunyai dampak ungkit yang signifikan terhadap penurunan angka kematian ibu.

Program penanggulangan anemia yang dilakukan pada ibu hamil dilaksanakan dengan memberikan 90 tablet Fe kepada ibu hamil selama periode kehamilannya.

Cakupan ibu hamil mendapat 90 tablet Fe di Kabupaten Batang tahun 2020 sebesar 97,53%, meningkat bila dibandingkan dengan tahun 2019 sebesar 94,31%. Angka ini di atas Jawa Tengah sebesar 91,95%. Cakupan ibu hamil mendapatkan 90 tablet Fe selama lima tahun terakhir dapat dilihat pada gambar 5.6

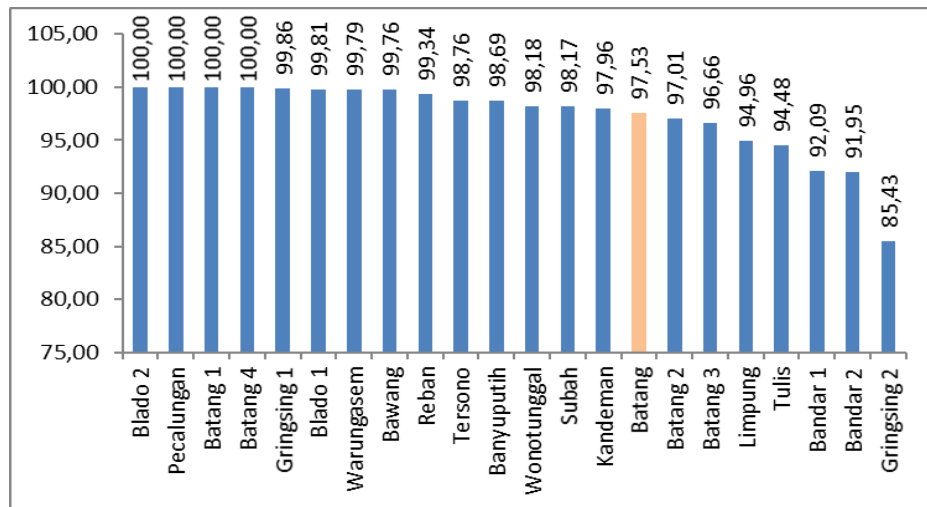
**Gambar 5.6**  
**Cakupan Ibu Hamil Mendapat 90 Tablet Fe Tahun 2016-2020**



Sumber : Bidang Kesehatan Masyarakat

Puskesmas dengan persentase pemberian 90 tablet Fe tertinggi adalah Puskesmas Blado II, Pecalungan, Batang I dan Batang IV yaitu sebesar 100%, sedangkan persentase pemberian 90 tablet Fe terendah adalah Puskesmas Gringsing II sebesar 85,43%. Cakupan selengkapnya dapat dilihat pada gambar 5.7

**Gambar 5.7**  
**Cakupan Ibu Hamil Mendapatkan 90 Tablet Fe Menurut**  
**Puskesmas Tahun 2020**



Sumber : Bidang Kesehatan Masyarakat

## 2. Pelayanan Kesehatan Ibu Bersalin

Dalam pelayanan kesehatan ibu bersalin ada dua indikator yang perlu diperhatikan, yaitu :

- a. Pertolongan persalinan oleh bidan atau tenaga kesehatan adalah ibu bersalin yang mendapat pertolongan persalinan oleh tenaga kesehatan yang memiliki kompetensi kebidanan.

Cakupan pertolongan persalinan oleh tenaga kesehatan di Kabupaten Batang tahun 2020 sebesar 100,00%, menunjukkan peningkatan jika dibandingkan dengan tahun 2019 sebesar 99,98%, angka ini di atas angka Jawa Tengah sebesar 95,9%.

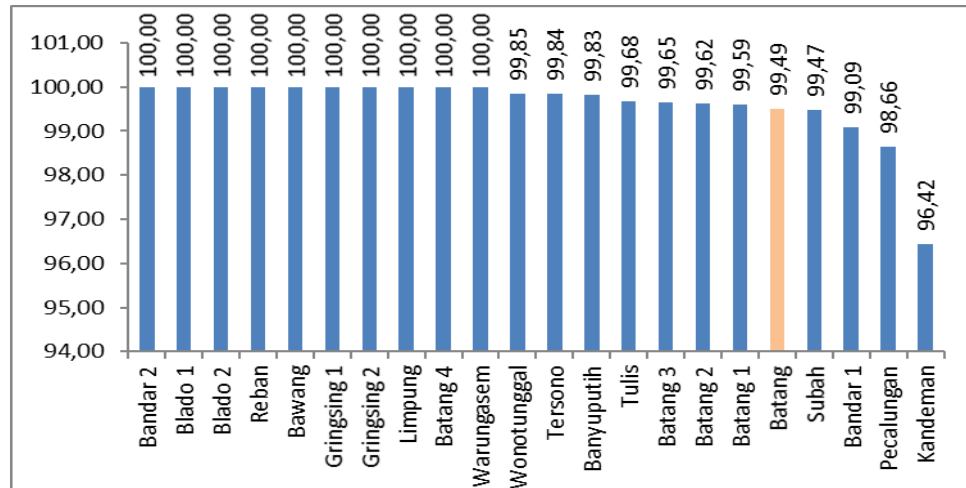
- b. Pertolongan persalinan di fasilitas pelayanan kesehatan adalah ibu bersalin yang mendapatkan pelayanan persalinan sesuai standar di fasilitas pelayanan kesehatan.

Cakupan pertolongan persalinan di fasilitas pelayanan kesehatan di Kabupaten Batang tahun 2020 sebesar 99,49%, meningkat bila dibandingkan dengan tahun 2019 sebesar 99,16%, angka ini di atas Jawa Tengah sebesar 95,4%.

Persalinan di fasilitas pelayanan kesehatan tertinggi adalah di Puskesmas Bandar II, Blado I, Blado II, Reban, Bawang, Gringsing

I, Gringsing II, Limpung,, Batang IV dan Warungasem masing-masing 100%, sedangkan persalinan di fasilitas pelayanan kesehatan terendah adalah di Puskesmas Kandeman sebesar 96,42%. Cakupan selengkapnya dapat dilihat pada gambar 5.8

**Gambar 5.8**  
**Cakupan Persalinan di Fasilitas Pelayanan Kesehatan Menurut Puskesmas Tahun 2020**



Sumber : Bidang Kesehatan Masyarakat

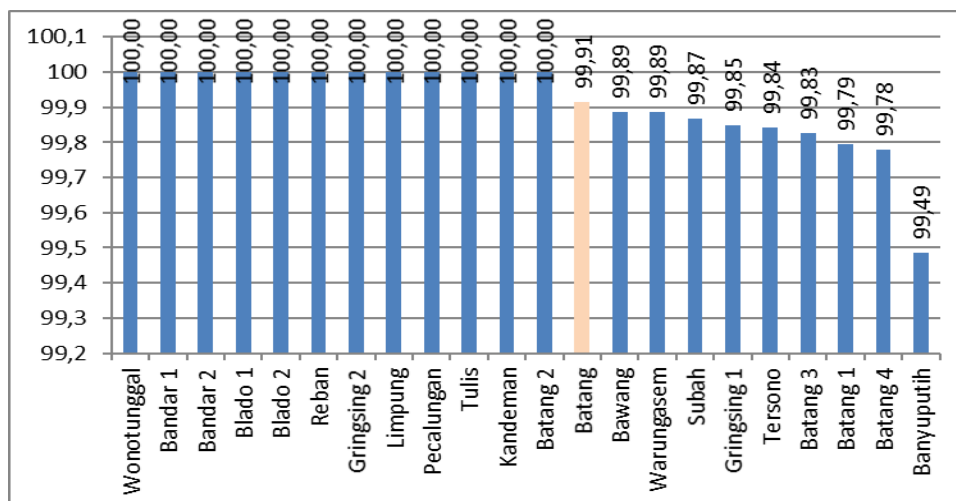
### 3. Pelayanan Kesehatan Ibu Nifas

Paska persalinan (masa nifas) berpeluang untuk terjadinya kematian ibu maternal, sehingga perlu mendapatkan pelayanan kesehatan masa nifas dengan dikunjungi oleh tenaga kesehatan minimal 3 (tiga) kali sejak persalinan. Pelayanan ibu nifas meliputi pemberian Vitamin A dosis tinggi dan pemeriksaan kesehatan paska persalinan untuk mengetahui apakah terjadi perdarahan paska persalinan, keluar cairan berbau dari jalan lahir, demam lebih dari 2 (dua) hari, payudara bengkak kemerahan disertai rasa sakit dan lain-lain. Kunjungan terhadap ibu nifas yang dilakukan petugas kesehatan biasanya bersamaan dengan kunjungan neonatus.

Cakupan pelayanan pada ibu nifas di Kabupaten Batang tahun 2020 sebesar 99,91%, menurun bila dibandingkan dengan tahun 2019 sebesar 99,94%. Angka ini sudah di atas Jawa Tengah sebesar 94,36%.



**Gambar 5.9**  
**Cakupan Pelayanan Ibu Nifas Menurut Puskesmas Tahun 2020**



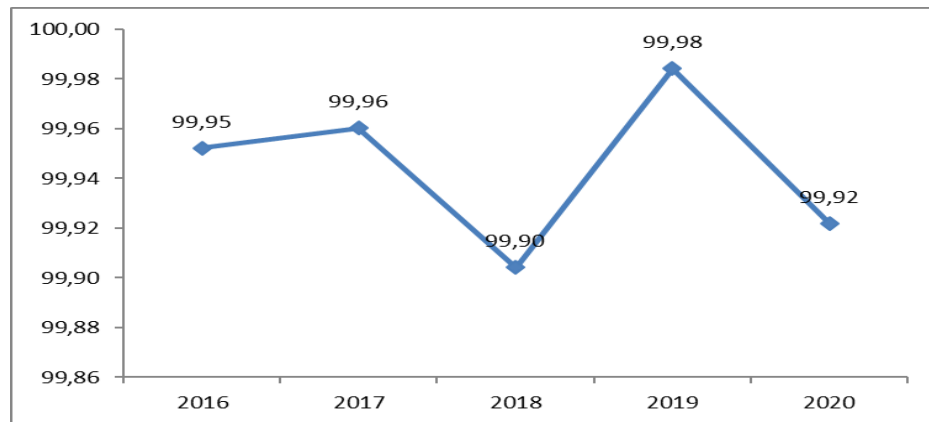
Sumber : Bidang Kesehatan Masyarakat

Berdasarkan gambar 5.9, Dua belas Puskesmas telah mencapai cakupan pelayanan ibu nifas 100%, sedangkan 9 puskesmas belum mencapai 100%.

Suplementasi vitamin A pada ibu nifas merupakan salah satu program penanggulangan kekurangan vitamin A. Cakupan ibu nifas mendapatkan vitamin A adalah ibu yang baru melahirkan atau ibu nifas mendapatkan kapsul vitamin A dosis tinggi (200.000 SI) pada periode sebelum 40 hari setelah melahirkan.

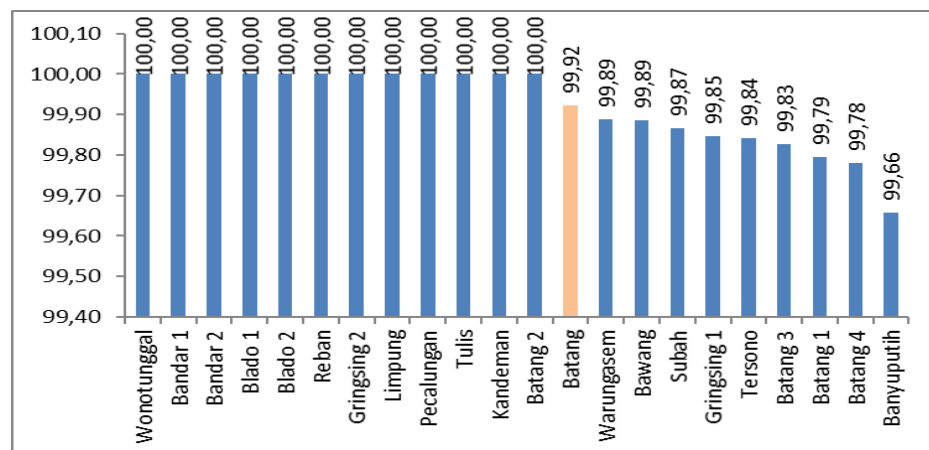
Cakupan ibu nifas yang mendapatkan vitamin A tahun 2020 sebesar 99,92%, menurun bila dibandingkan dengan tahun 2019 sebesar 99,98%. Angka ini di atas Jawa Tengah sebesar 95,42%. Cakupan ibu nifas yang mendapatkan vitamin A selama lima tahun terakhir dapat dilihat pada gambar 5.10

**Gambar 5.10**  
**Cakupan Ibu Nifas yang Mendapatkan Vitamin A**  
**Tahun 2016-2020**



Sumber : Bidang Kesehatan Masyarakat

**Gambar 5.11**  
**Cakupan Ibu Nifas yang Mendapatkan Vitamin A Menurut**  
**Puskesmas Tahun 2020**



Sumber : Bidang Kesehatan Masyarakat

Berdasarkan gambar 5.11, Dua belas Puskesmas telah mencapai angka 100%, sedangkan sembilan puskesmas belum mencapai 100%.

#### 4. Pelayanan Komplikasi Kebidanan

Penanganan komplikasi kebidanan adalah pelayanan kepada ibu dengan komplikasi kebidanan untuk mendapatkan penanganan definitif sesuai standar oleh tenaga kesehatan kompeten pada tingkat pelayanan dasar dan rujukan.

Komplikasi Ibu hamil dengan risiko tinggi adalah keadaan ibu hamil yang mengancam kehidupannya maupun janinnya, misalnya

umur, paritas, interval, dan tinggi badan. Sedang komplikasi pada proses persalinan adalah keadaan dalam proses persalinan yang mengancam kehidupan ibu maupun janinnya, misalnya perdarahan, pre eklamsia, infeksi jalan lahir, letak lintang, partus lama, dan lain-lain. Ibu hamil risiko tinggi dan komplikasi ditangani adalah ibu hamil dengan risiko tinggi dan komplikasi yang ditemukan untuk mendapat pertolongan pertama dan rujukan oleh tenaga kesehatan.

Tahun 2020 perkiraan ibu hamil komplikasi kebidanan/resiko tinggi di Kabupaten Batang sejumlah 4.592 ibu hamil, jumlah ibu hamil komplikasi kebidanan/resiko tinggi yang mendapat penanganan tahun 2020 sebanyak 4.592 ibu hamil (100%), sama bila dibandingkan tahun 2019 sebesar 100%, angka ini masih di bawah Jawa Tengah sebesar 123,5%.

## **5. Pelayanan Kontrasepsi**

### **a. Peserta KB Pasca Persalinan**

Peserta KB pasca persalinan adalah Pasangan Usia Subur (PUS) yang memakai kontrasepsi pada masa pasca persalinan (0-42 hari setelah melahirkan). Jumlah ibu bersalin di Kabupaten Batang tahun 2020 sebanyak 12.814. Jumlah peserta KB pasca persalinan pada tahun 2020 sebanyak 4.226 atau 32,98%, meningkat bila dibandingkan tahun 2019 sebesar 24,97%. Angka ini di atas Jawa Tengah sebesar 28%.

Peserta KB pasca persalinan tersebut menggunakan kontrasepsi sebagai berikut:

- Kondom : 25 (0,59%)
- Suntik : 2.827 (66,90%)
- Pil : 361 (8,54%)
- AKDR : 242 (5,73%)
- MOP : 0 (0%)
- MOW : 64 (1,51%)
- Inplan : 707 (16,73%)

Sebagian besar peserta KB pasca persalinan mempergunakan kontrasepsi suntik (66,90%), sehingga peserta KB pasca persalinan perlu dilakukan pembinaan secara rutin dan berkelanjutan untuk menjaga kelangsungan pemakaian kontrasepsi.

b. Peserta KB Aktif

Peserta KB aktif adalah akseptor yang pada saat ini memakai kontrasepsi untuk menjarangkan kehamilan atau mengakhiri kesuburan. Cakupan peserta KB aktif adalah perbandingan antara jumlah peserta KB aktif dengan Pasangan Usia Subur. Cakupan peserta KB aktif menunjukkan tingkat pemanfaatan kontrasepsi di antara Pasangan Usia Subur.

Jumlah PUS di Kabupaten Batang tahun 2020 sebanyak 176.339 sedangkan jumlah peserta KB aktif sebanyak 133.092 atau 75,48%, menurun bila dibandingkan tahun 2019 sebesar 75,95%. Angka ini sudah di atas Jawa Tengah sebesar 72,9%.

Adapun jenis kontrasepsi yang digunakan para peserta KB aktif adalah sebagai berikut :

- Kondom : 5.681 (4,27%)
- Suntik : 68.831 (51,72%)
- Pil : 21.794 (16,38%)
- AKDR : 9.940 (7,47%)
- MOP : 2.716 (2,04%)
- MOW : 6.234 (4,68%)
- Inplan : 17.896 (13,45%)

Secara khusus proporsi pemakai kontrasepsi suntik sangat besar yaitu 51,72%, hal tersebut dapat dipahami karena akses untuk memperoleh pelayanan suntikan relatif lebih mudah, sebagai akibat tersedianya jaringan pelayanan sampai ditingkat desa/kelurahan sehingga dekat dengan tempat tinggal peserta KB.

Sementara itu partisipasi pria (bapak) untuk menjadi peserta KB aktif dengan mempergunakan kontrasepsi MOP dan kondom sangat kecil, karena terbatasnya pilihan kontrasepsi yang

disediakan bagi pria, dan sebagian pria masih beranggapan bahwa KB merupakan urusan ibu (istri), sehingga ibu yang menjadi sasaran.

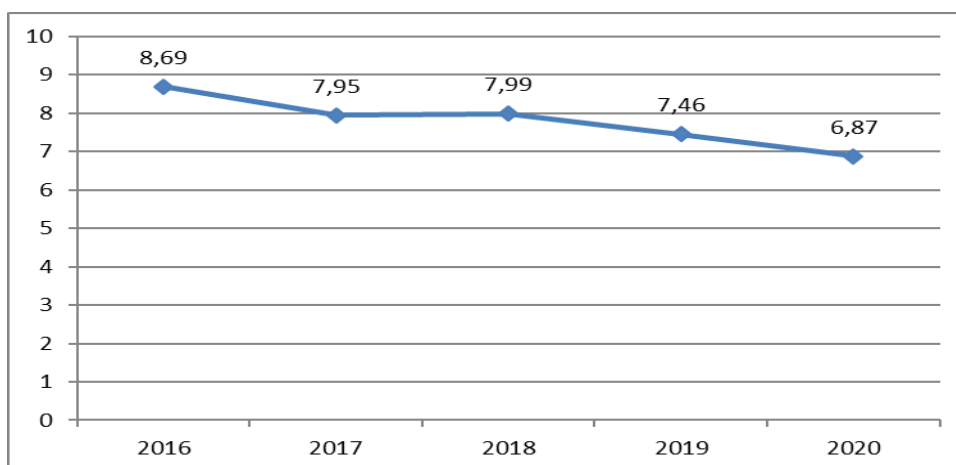
## B. KESEHATAN ANAK

Upaya pemeliharaan kesehatan anak ditujukan untuk mempersiapkan generasi yang akan datang yang sehat, cerdas, dan berkualitas serta untuk menurunkan angka kematian anak. Upaya pemeliharaan kesehatan anak dilakukan sejak janin masih dalam kandungan, dilahirkan, dan sampai berusia 18 tahun.

Dengan upaya kesehatan anak antara lain diharapkan mampu menurunkan angka kematian anak. Indikator angka kematian yang berhubungan dengan anak yakni Angka Kematian Neonatal (AKN), Angka Kematian Bayi (AKB), dan Angka Kematian Balita (AKABA). Perhatian terhadap upaya penurunan angka kematian neonatal (0-28 hari) menjadi penting karena kematian neonatal memberi kontribusi terhadap 72,73% kematian bayi di Kabupaten Batang.

Angka kematian neonatal di Kabupaten Batang menunjukkan penurunan dari 7,46 per 1.000 kelahiran hidup pada tahun 2019 menjadi 6,87 per 1.000 kelahiran hidup pada tahun 2020, namun angka ini masih di atas Jawa Tengah sebesar 5,67 per 1.000 kelahiran hidup. AKN selama lima tahun terakhir dapat dilihat pada gambar 5.12

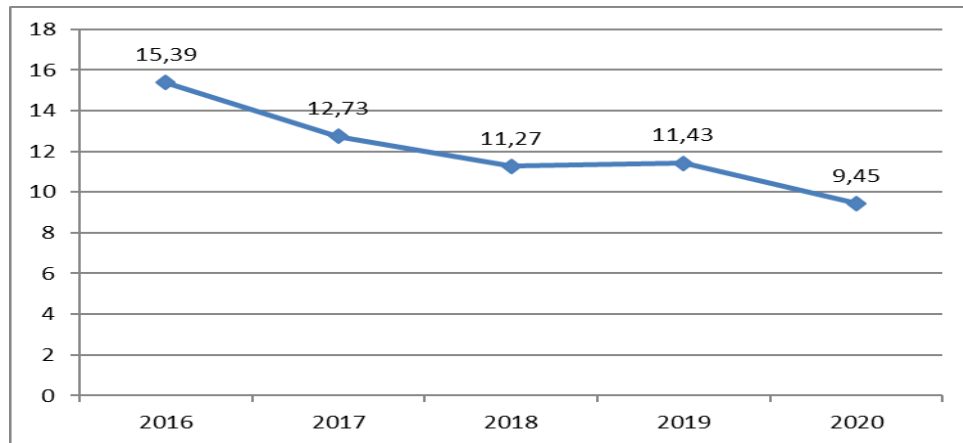
**Gambar 5.12**  
**Angka Kematian Neonatal Tahun 2016 – 2020**



Sumber : Bidang Kesehatan Masyarakat

Angka kematian bayi di Kabupaten Batang menunjukkan penurunan dari 11,43 per 1.000 kelahiran hidup pada tahun 2019 menjadi 9,45 per 1.000 kelahiran hidup pada tahun 2020, namun angka ini masih di atas Jawa Tengah sebesar 7,79 per 1.000 kelahiran hidup. AKB selama lima tahun terakhir dapat dilihat pada gambar 5.13

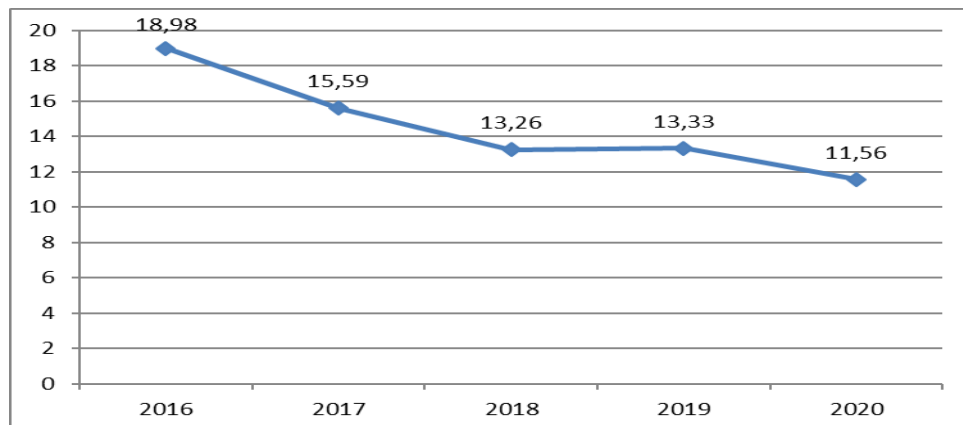
**Gambar 5.13**  
**Angka Kematian Bayi Tahun 2016 – 2020**



Sumber : Bidang Kesehatan Masyarakat

Angka Kematian Balita di Kabupaten Batang menunjukkan penurunan dari 13,33 per 1.000 kelahiran hidup pada tahun 2019 menjadi 11,56 per 1.000 kelahiran hidup pada tahun 2020, namun angka ini masih di atas Jawa Tengah sebesar 8,99 per 1.000 kelahiran hidup. AKABA selama lima tahun terakhir dapat dilihat pada gambar 5.14

**Gambar 5.14**  
**Angka Kematian Balita Tahun 2016 – 2020**



Sumber : Bidang Kesehatan Masyarakat

Pada bagian berikut, gambaran beberapa upaya kesehatan anak yang telah dilakukan, meliputi :

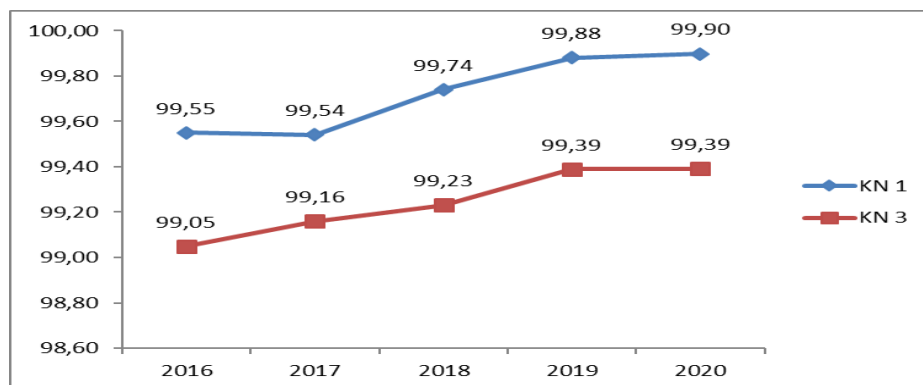
### 1. Pelayanan Kesehatan Neonatal

Kunjungan neonatus (KN) adalah kunjungan yang dilakukan oleh petugas kesehatan ke rumah ibu bersalin, untuk memantau dan memberi pelayanan kesehatan untuk ibu dan bayinya. KN dibagi menjadi 3 yaitu KN 1 adalah kunjungan pada 0-2 hari, KN2 adalah kunjungan pada 2-7 hari, KN 3 adalah kunjungan 7-28 hari.

Cakupan KN 1 di Kabupaten Batang tahun 2020 sebesar 99,90%, meningkat bila dibandingkan dengan tahun 2019 sebesar 99,88%, angka ini sedikit di atas Jawa Tengah sebesar 99,20%.

Cakupan KN 3 tahun 2020 sebesar 99,39%, angka ini sama dengan tahun 2019 sebesar 99,39%. Angka ini di atas Jawa Tengah sebesar 98,3%. Cakupan KN1 dan KN3 selama lima tahun terakhir dapat dilihat pada table 5,15

**Gambar 5.15**  
**Cakupan KN1 dan KN 3 Tahun 2016 – 2020**

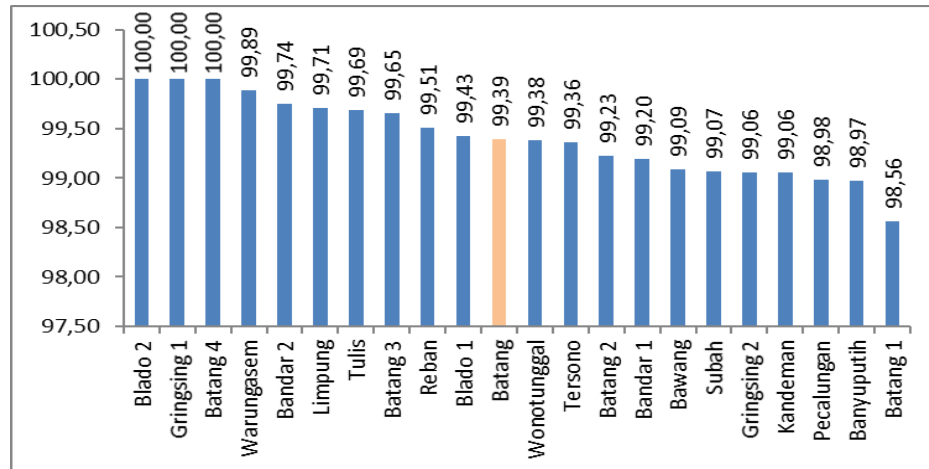


Sumber : Bidang Kesehatan Masyarakat

Masih perlu upaya untuk meningkatkan pelayanan neonatal, karena masih ada 0,51% neonatal yang mendapatkan KN1 dan tidak mendapatkan KN3.

Cakupan KN3 tertinggi adalah Puskesmas Blado II, Gringsing I dan Batang IV sebesar 100%, sedangkan cakupan KN3 terendah adalah Puskesmas Batang I sebesar 98,56%.

**Gambar 5.16**  
**Cakupan KN3 Menurut Puskesmas Tahun 2020**



Sumber : Bidang Kesehatan Masyarakat

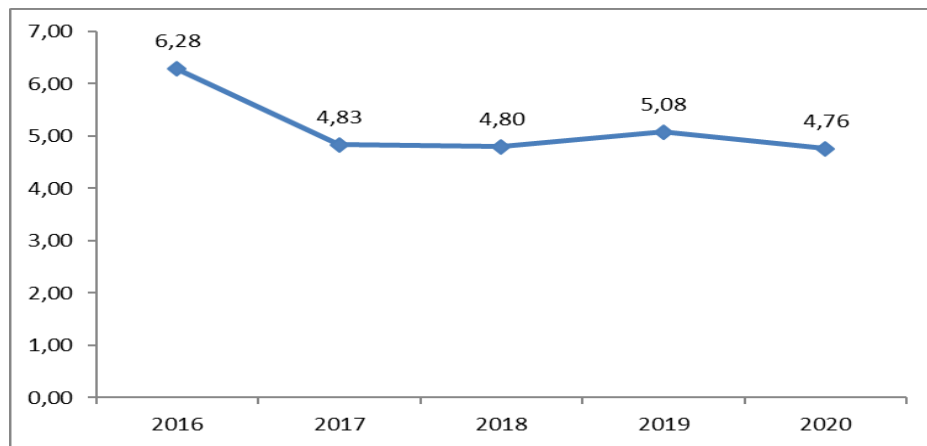
Bayi dengan berat badan lahir rendah (BBLR) merupakan salah satu faktor risiko kematian bayi. Oleh karena itu sebagai salah satu upaya untuk mencegah terjadinya kematian bayi adalah penanganan BBLR.

BBLR adalah bayi yang lahir dengan berat badan kurang dari 2.500 gram. Penyebab terjadinya BBLR antara lain karena ibu hamil mengalami anemia, kurang asupan gizi waktu dalam kandungan, ataupun lahir kurang bulan. Bayi yang lahir dengan berat badan rendah perlu penanganan yang serius, karena pada kondisi tersebut bayi mudah sekali mengalami hipotermi dan belum sempurnanya pembentukan organ-organ tubuhnya yang biasanya akan menjadi penyebab utama kematian bayi.

Persentase bayi berat badan lahir rendah di Kabupaten Batang tahun 2020 sebesar 4,76%, menurun bila dibandingkan dengan tahun 2019 sebesar 5,08%. Angka ini masih di atas Jawa Tengah sebesar 4,6%. Persentase BBLR di Kabupaten Batang selama lima tahun terakhir dapat dilihat pada table 5,17



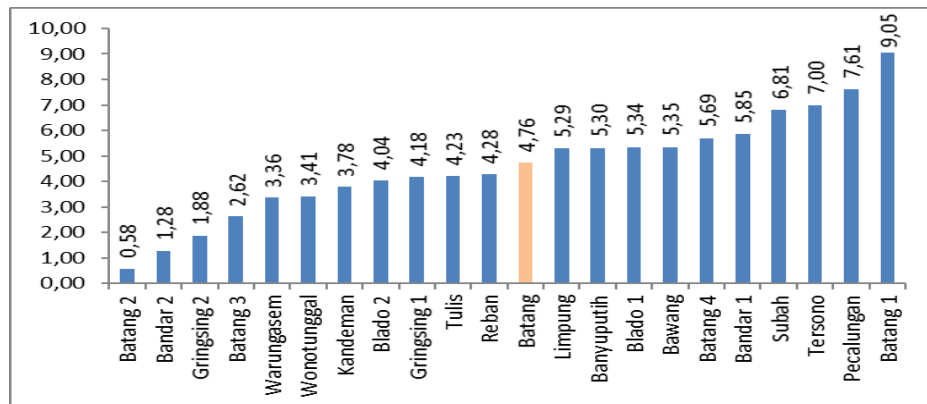
**Gambar 5.17**  
**Persentase BBLR Tahun 2016 – 2020**



Sumber : Bidang Kesehatan Masyarakat

Persentase BBLR terendah ada di Puskesmas Batang II sebesar 0,58%, dan persentase BBLR tertinggi adalah di Puskesmas Batang I sebesar 9,05%.

**Gambar 5.18**  
**Persentase BBLR Menurut Puskesmas Tahun 2020**



Sumber : Bidang Kesehatan Masyarakat

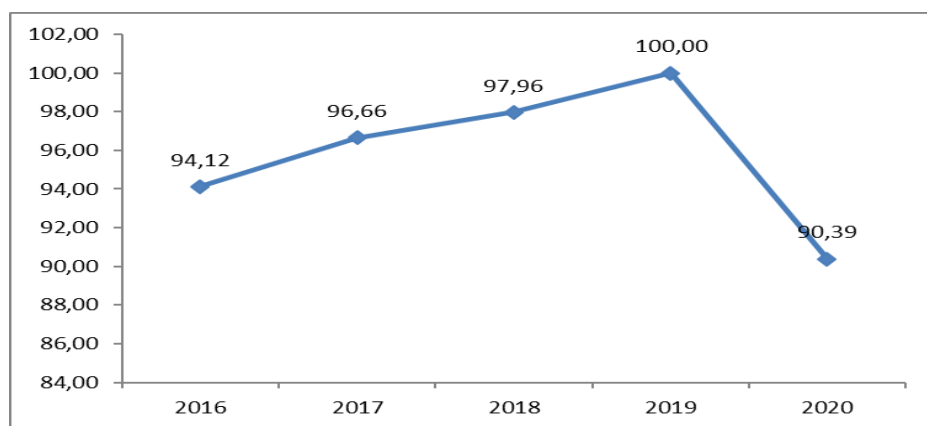
## 2. Pelayanan Kesehatan Bayi

Pelayanan kesehatan pada bayi (umur 29 hari – 11 bulan) minimal dilakukan 4 kali yaitu 1 kali pada usia 29 hari sampai 2 bulan, 1 kali pada umur 3-5 bulan, 1 kali pada umur 6-8 bulan, dan 1 kali pada umur 9-11 bulan. Pelayanan kesehatan tersebut meliputi pemberian imunisasi dasar (BCG, DPT/HB/HiB 1-3, Polio 1-4, Campak), pemantauan pertumbuhan, Stimulasi Deteksi Intervensi Dini Tumbuh Kembang

(SDIDTK), Pemberian vitamin A pada bayi umur 6-11 bulan, penyuluhan pemberian ASI Eksklusif, dan Makanan Pemdamping ASI.

Cakupan pelayanan kesehatan bayi di Kabupaten Batang tahun 2020 sebesar 90,39%, menurun bila dibandingkan dengan cakupan tahun 2019 sebesar 100,00%, angka ini di bawah Jawa Tengah sebesar 95,2%. Cakupan pelayanan kesehatan bayi di Kabupaten Batang selama lima tahun terakhir dapat dilihat pada table 5,19

**Gambar 5.19**  
**Cakupan Pelayanan Kesehatan Bayi Tahun 2016 – 2020**



Sumber : Bidang Kesehatan Masyarakat

### 3. Pelayanan Kesehatan Anak Balita

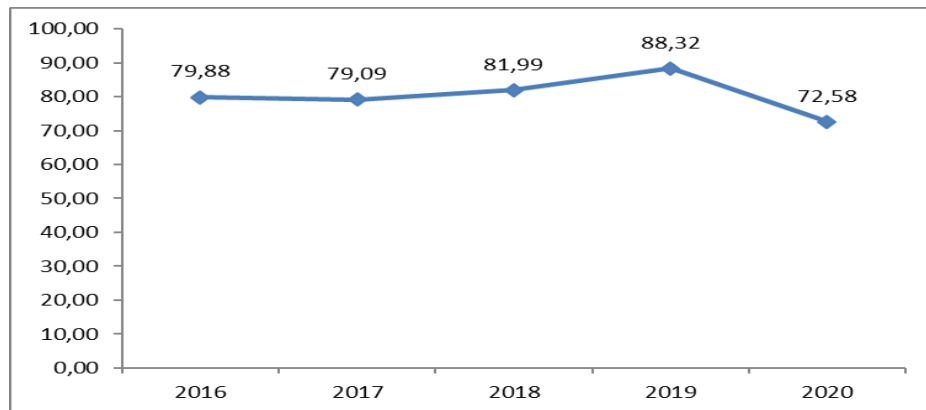
Upaya kesehatan yang dilakukan sejak anak masih di dalam kandungan sampai lima tahun ditujukan untuk mempertahankan kelangsungan hidupnya sekaligus meningkatkan kualitas hidup anak agar mencapai tumbuh kembang optimal baik fisik, mental, emosional maupun sosial serta memiliki inteligensi majemuk sesuai dengan potensi genetiknya.

Anak balita adalah anak usia 12 bulan – 59 bulan, untuk mencapai tumbuh kembang optimal maka setiap anak balita memperoleh pelayanan pemantauan pertumbuhan setiap bulan, minimal 8 kali dalam setahun yang tercatat di kohort anak balita dan pra sekolah, buku KIA/KMS atau buku pencatatan dan pelaporan lainnya.

Jumlah anak balita di Kabupaten Batang tahun 2020 sebanyak 46.170 anak, yang mendapatkan pelayanan kesehatan sebanyak 33.511 anak (72,58%), menurun bila dibandingkan tahun 2019 sebesar 88,32%,

angka ini masih di bawah Jawa Tengah sebesar 80,3%. Cakupan pelayanan kesehatan balita di Kabupaten Batang selama lima tahun terakhir dapat dilihat pada table 5.20

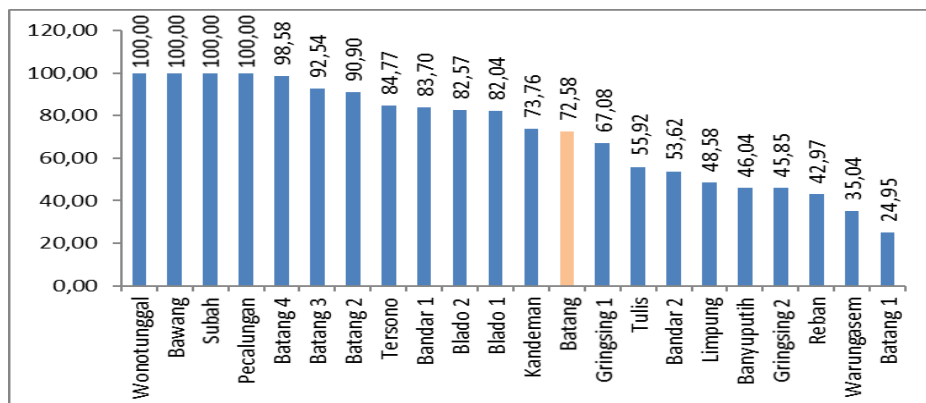
**Gambar 5. 20**  
**Cakupan Pelayanan Kesehatan Anak Balita Tahun 2016 – 2020**



Sumber : Bidang Kesehatan Masyarakat

Cakupan pelayanan kesehatan anak balita tertinggi di Puskesmas Wonotunggal, Bawang, Subah, Pecalungan masing-masing sebesar 100%, sedangkan cakupan pelayanan kesehatan anak balita terendah di Puskesmas Batang I sebesar 24,95%.

**Gambar 5.21**  
**Cakupan Pelayanan Kesehatan Anak Balita Menurut Puskesmas Tahun 2020**



Sumber : Bidang Kesehatan Masyarakat

#### 4. Pelayanan Kesehatan Anak Usia Sekolah

Pelayanan kesehatan di sekolah diutamakan pada upaya peningkatan kesehatan (promotif) dan upaya meningkatkan pencegahan penyakit (preventif). Salah satu upaya yang dilaksanakan di sekolah

adalah kegiatan penjarangan kesehatan anak sekolah (*Health Screening*), sebagai prosedur pemeriksaan kesehatan yang bertujuan untuk mengelompokkan anak sekolah dalam berbagai kategori sehat dan sakit yang memerlukan tindakan lebih lanjut, serta mendapatkan gambaran kesehatan anak sekolah dan mengikuti perkembangan serta pertumbuhan anak sekolah sebagai pertimbangan dalam menyusun program pembinaan kesehatan sekolah.

Pada pelayanan kesehatan anak usia sekolah, kegiatan yang dilakukan meliputi :

- a. Pelayanan kesehatan (penjarangan) siswa SD dan atau MI, yaitu pemeriksaan kesehatan terhadap peserta didik kelas I SD dan atau MI yang dilaksanakan oleh tenaga kesehatan bersama kader kesehatan sekolah minimal pemeriksaan status gizi (TB/BB), pemeriksaan gigi, tajam penglihatan dan tajam pendengaran.

Cakupan pelayanan kesehatan (penjarangan) siswa kelas I SD dan atau MI pada tahun 2020 sebesar 62,22% menurun jika dibandingkan dengan tahun 2019 sebesar 100,00%, angka ini di bawah Jawa Tengah sebesar 75,0%.

- b. Pelayanan kesehatan (penjarangan) siswa SMP dan atau MTs, yaitu pemeriksaan kesehatan terhadap peserta didik kelas 7 SMP dan atau MTs yang dilaksanakan oleh tenaga kesehatan bersama kader kesehatan sekolah minimal pemeriksaan status gizi (TB/BB), pemeriksaan gigi, tajam penglihatan dan tajam pendengaran.

Cakupan pelayanan kesehatan (penjarangan) siswa kelas 7 SMP dan atau MTs pada tahun 2020 sebesar 0,94%, menurun jika dibandingkan dengan tahun 2019 sebesar 100,00%, angka ini di bawah Jawa Tengah sebesar 46,5%.

- c. Pelayanan kesehatan (penjarangan) siswa SMA dan atau MA, yaitu pemeriksaan kesehatan terhadap peserta didik kelas IO SMA dan atau MA yang dilaksanakan oleh tenaga kesehatan bersama kader kesehatan sekolah minimal pemeriksaan status gizi (TB/BB), pemeriksaan gigi, tajam penglihatan dan tajam pendengaran.

Cakupan pelayanan kesehatan (penjaringan) siswa kelas 10 SMA dan atau MA pada tahun 2020 sebesar 0%, menurun jika dibandingkan tahun 2019 sebesar 98,84%, angka ini di bawah Jawa Tengah sebesar 42,6%

- d. Pelayanan kesehatan usia pendidikan dasar, yaitu pelayanan kesehatan pada usia pendidikan dasar sesuai standar yang meliputi skrining kesehatan dan tindak lanjut hasil skrining kesehatan yang dilakukan pada anak kelas 1 sampai dengan kelas 9 di sekolah minimal satu kali dalam satu tahun ajaran dan usia 7 sampai 15 tahun di luar sekolah.

Cakupan pelayanan kesehatan pada usia pendidikan dasar pada tahun 2020 sebesar 31,92%, menurun bila dibandingkan tahun 2019 sebesar 100%, angka ini di bawah Jawa Tengah sebesar 58,7%.

Pelayanan kesehatan pada usia pendidikan dasar baru dapat dilaksanakan pada sasaran yang ada di sekolah. Sementara kegiatan pelayanan kesehatan pada sasaran usia pendidikan dasar di luar sekolah belum dapat dilaksanakan.

- e. Pelayanan Kesehatan Gigi dan Mulut.

Pelayanan kesehatan gigi dan mulut adalah setiap penyelenggaraan upaya kesehatan gigi dan mulut untuk meningkatkan kesehatan gigi dan mulut, mencegah dan menyembuhkan penyakit serta memulihkan kesehatan gigi dan mulut perorangan, keluarga, kelompok, atau masyarakat secara paripurna, terpadu dan berkualitas.

Pelayanan kesehatan gigi dan mulut yang diberikan dapat berupa pemeriksaan, pengobatan, pencabutan gigi tetap/ sementara, pembersihan karang gigi, yang dilakukan disarana pelayanan kesehatan.

Tahun 2020 jumlah kasus gigi sebanyak 17.192 kasus dengan jumlah kasus dirujuk sebanyak 988 kasus (5,75%), meningkat bila

dibandingkan dengan tahun 2019 sebesar 4,55%. Angka ini di atas Jawa Tengah sebesar 3,7%.

Sedangkan jumlah tumpatan gigi tetap yaitu pelayanan kesehatan gigi dan mulut berupa penambalan permanen pada gigi tetap yang dilakukan di dalam gedung sebanyak 1.983, sedangkan jumlah pencabutan gigi tetap yaitu pelayanan kesehatan gigi dan mulut berupa pencabutan pada gigi tetap yang dilakukan di dalam gedung sebanyak 1.394 kasus. Sehingga rasio tumpatan/pencabutan sebesar 1,42% menurun bila dibandingkan dengan tahun 2019 sebesar 1,64%, angka ini di atas Jawa Tengah sebesar 0,7%.

- f. Pelayanan Kesehatan Gigi dan Mulut pada Anak SD dan Setingkat. Jumlah murid SD/MI tahun 2020 yang dilakukan pemeriksaan kesehatan gigi dan mulut melalui Upaya Kesehatan Gigi Sekolah (UKGS) sebanyak 24.502 siswa atau 31,39% dari 78.055 siswa SD/MI yang ada. Yang perlu perawatan sebanyak 11.847 siswa dan yang mendapat perawatan sebanyak 6.002 siswa (50,66%).

## C. GIZI

Pada sub bab gizi ini akan dibahas upaya peningkatan gizi balita yaitu pemberian ASI Eksklusif, cakupan pemberian kapsul vitamin A balita usia 6-59 bulan, cakupan penimbangan balita di posyandu serta penemuan dan penanganan gizi buruk.

### 1. Pemberian ASI Eksklusif.

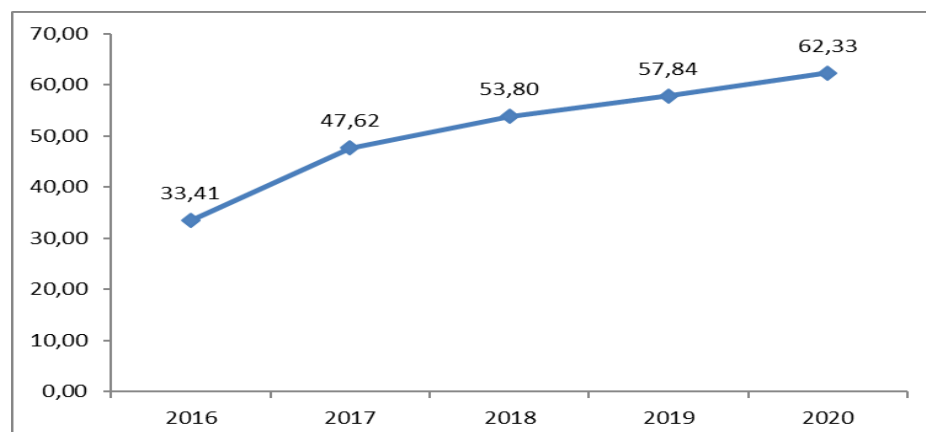
Air Susu Ibu (ASI) merupakan satu-satunya makanan yang sempurna dan terbaik bagi bayi karena mengandung unsur-unsur gizi yang dibutuhkan oleh bayi untuk pertumbuhan dan perkembangan bayi guna mencapai pertumbuhan dan perkembangan bayi yang optimal. ASI adalah hadiah yang sangat berharga yang dapat diberikan kepada bayi, dalam keadaan miskin mungkin merupakan hadiah satu-satunya, dalam keadaan sakit mungkin merupakan hadiah yang menyelamatkan jiwanya (UNICEF). Oleh sebab itu pemberian ASI perlu diberikan secara eksklusif sampai umur 6 (enam) bulan dan tetap mempertahankan pemberian ASI dilanjutkan bersama makanan

pendamping sampai usia 2 (dua) tahun. Kebijakan nasional untuk memberikan ASI eksklusif selama 6 bulan telah ditetapkan dalam SK Menteri Kesehatan No. 450/Menkes/SKJIV/2004. ASI eksklusif adalah air susu ibu yang diberikan kepada bayi sampai bayi berusia 6 bulan tanpa diberikan makanan dan minuman, kecuali obat dan vitamin. Bayi yang mendapat ASI eksklusif adalah bayi yang hanya mendapat ASI saja sejak lahir sampai usia 6 bulan di satu wilayah kerja pada kurun waktu tertentu.

Pemberian ASI eksklusif bukan hanya isu nasional namun juga merupakan isu global. Pernyataan bahwa dengan pemberian susu formula kepada bayi dapat menjamin bayi tumbuh sehat dan kuat, ternyata menurut laporan mutakhir UNICEF (*Fact About Breast Feeding*) merupakan kekeliruan yang fatal, karena meskipun insiden diare rendah pada bayi yang diberi susu formula, namun pada masa pertumbuhan berikutnya bayi yang tidak diberi ASI ternyata memiliki peluang yang jauh lebih besar untuk menderita hipertensi, jantung, kanker, obesitas, diabetes, dll.

Cakupan pemberian ASI eksklusif tahun 2020 sebesar 62,33% meningkat bila dibandingkan tahun 2019 sebesar 57,84%, namun angka ini masih di bawah Jawa Tengah sebesar 67,3%. Cakupan pemberian ASI Eksklusif di Kabupaten Batang selama lima tahun terakhir dapat dilihat pada table 5.22

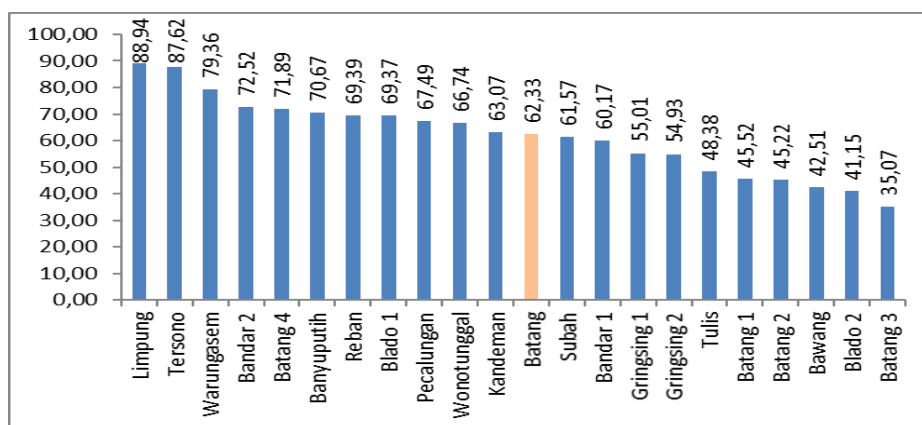
**Gambar 5.22**  
**Cakupan Pemberian ASI Eksklusif Tahun 2016-2020**



Sumber : Bidang Kesehatan Masyarakat

Cakupan pemberian ASI Eksklusif tertinggi di Puskesmas Limpung sebesar 88,94%, sedangkan cakupan pemberian ASI Eksklusif terendah di Puskesmas Batang III sebesar 35,07%.

**Gambar 5.23**  
**Cakupan Pemberian ASI Eksklusif Menurut Puskesmas Tahun 2020**



Sumber : Bidang Kesehatan Masyarakat

Beberapa hal yang menghambat pemberian ASI eksklusif diantaranya adalah :

- Rendahnya pengetahuan ibu dan keluarga lainnya mengenai manfaat ASI dan cara menyusui yang benar.
- Kurangnya pelayanan konseling laktasi dan dukungan dari petugas kesehatan.
- Faktor sosial budaya.
- Kondisi yang kurang memadai bagi para ibu yang bekerja.
- Gencarnya pemasaran susu formula.

Upaya-upaya yang telah dilaksanakan dalam rangka meningkatkan cakupan pemberian ASI eksklusif tetap berpedoman pada sepuluh langkah menuju keberhasilan menyusui yaitu :

- Sarana pelayanan kesehatan mempunyai kebijakan Peningkatan Pemberian Air Susu Ibu (PP-ASI) tertulis yang secara rutin dikomunikasikan kepada semua petugas.
- Melakukan pelatihan bagi petugas dalam hal pengetahuan dan keterampilan untuk menerapkan kebijakan tersebut.



- c. Menjelaskan kepada semua ibu hamil tentang manfaat menyusui dan penatalaksanaannya dimulai sejak masa kehamilan, masa bayi lahir sampai umur 2 tahun termasuk cara mengatasi kesulitan menyusui.
- d. Membantu ibu mulai menyusui bayinya dalam 30 menit setelah melahirkan yang dilakukan di ruang bersalin (inisiasi dini). Apabila ibu mendapat operasi *caesar*, bayi disusui setelah 30 menit ibu sadar.
- e. Membantu ibu bagaimana cara menyusui yang benar dan cara mempertahankan menyusui meski ibu di pisah dari bayi atas indikasi medis.
- f. Tidak memberikan makanan atau minuman apapun selain ASI kepada bayi baru lahir.
- g. Melaksanakan rawat gabung dengan mengupayakan ibu bersama bayi 24 jam sehari.
- h. Membantu ibu menyusui bayi, tanpa pembatasan terhadap lama dan frekuensi menyusui.
- i. Tidak memberikan dot atau kempeng kepada bayi yang diberi ASI.
- j. Mengupayakan terbentuknya Kelompok Pendukung ASI (KP-ASI) dan rujuk ibu kepada kelompok tersebut ketika pulang dari rumah sakit, rumah bersalin atau sarana pelayanan kesehatan.
- k. Penerbitan Peraturan Bupati Nomor 30 Tahun 2013 Tentang Peningkatan Pemberian Air Susu Ibu di Kabupaten Batang.

## **2. Pemberian Kapsul Vitamin A Balita Usia 6-59 bulan**

Kurang Vitamin A (KVA) masih merupakan masalah yang tersebar diseluruh dunia terutama di negara berkembang dan dapat terjadi pada semua umur terutama pada masa pertumbuhan. KVA dalam tubuh dapat menimbulkan berbagai jenis penyakit yang merupakan “*Nutrition Related Diseases*” yang dapat mengenai berbagai macam anatomi dan fungsi dari organ tubuh seperti menurunkan sistem kekebalan tubuh dan menurunkan epitelisme sel-sel kulit. Salah satu dampak kurang Vitamin A adalah kelainan pada mata yang umumnya

terjadi pada anak usia 6 bulan sampai 4 tahun yang menjadi penyebab utama kebutaan di negara berkembang.

Salah satu program penanggulangan KVA yang telah dijalankan adalah dengan suplementasi kapsul Vitamin A dosis tinggi 2 kali pertahun pada balita dan ibu nifas untuk mempertahankan bebas buta karena KVA dan mencegah berkembangnya kembali masalah Xerofthalmia dengan segala manifestasinya (gangguan penglihatan, buta senja dan bahkan kebutaan sampai kematian). Disamping itu pemantapan program distribusi kapsul Vitamin A dosis tinggi juga dapat mendorong tumbuh kembang anak serta meningkatkan daya tahan anak terhadap penyakit infeksi, sehingga dapat menurunkan angka kesakitan dan kematian pada bayi dan anak.

Balita yang dimaksud dalam program distribusi kapsul Vitamin A adalah bayi yang berumur mulai umur 6-11 bulan dan anak umur 12-59 bulan yang mendapat kapsul Vitamin A dosis tinggi. Kapsul Vitamin A dosis tinggi terdiri dari kapsul Vitamin A biru dengan dosis 100.000 SI yang diberikan pada bayi berumur 6-11 bulan dan kapsul vitamin A berwarna merah dengan dosis 200.000 SI yang diberikan pada anak umur 12-59 bulan dan diberikan pada bulan Februari dan Agustus setiap tahunnya.

Cakupan pemberian kapsul Vitamin A dosis tinggi pada bayi (6-11 bulan) di Kabupaten Batang tahun 2020 sebesar 99,84%, menurun bila dibandingkan dengan tahun 2019 sebesar 100%, angka ini di atas Jawa Tengah sebesar 98,3%.

Cakupan pemberian kapsul Vitamin A pada balita (6-59 bulan) tahun 2020 sebesar 99,96%, meningkat jika dibandingkan dengan tahun 2019 sebesar 99,44%, angka ini di atas Jawa Tengah sebesar 97,3%.

### **3. Penimbangan dan Status Gizi Balita**

#### **a. Partisipasi Masyarakat dalam Penimbangan**

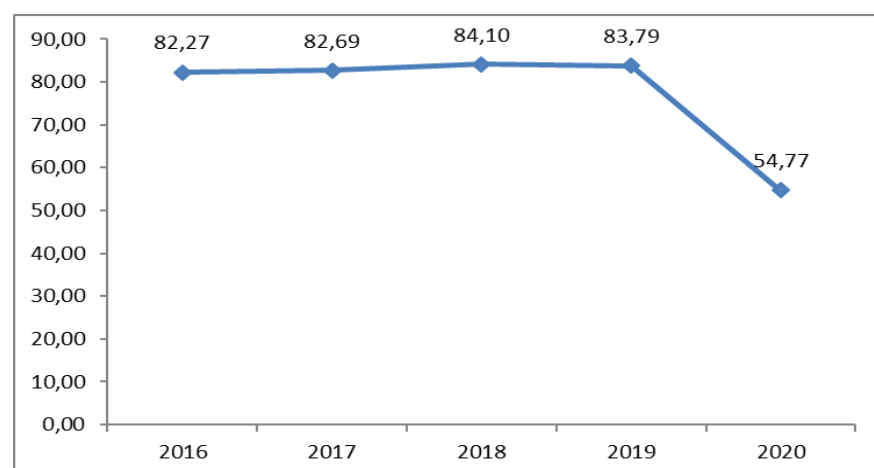
Pemantauan pertumbuhan merupakan salah satu kegiatan utama program perbaikan gizi yang menitik beratkan pada pencegahan dan peningkatan keadaan gizi anak. Penimbangan

terhadap anak usia 0–59 bulan (balita) yang dilakukan di posyandu merupakan upaya masyarakat memantau pertumbuhan dan perkembangan balita. Partisipasi masyarakat dalam penimbangan di posyandu tersebut digambarkan dalam perbandingan jumlah balita yang ditimbang (D) dengan jumlah balita seluruhnya (S). Semakin tinggi partisipasi masyarakat dalam penimbangan di posyandu maka semakin baik pula data yang dapat menggambarkan status gizi balita.

Jumlah balita ditimbang di posyandu merupakan data indikator terpantaunya pertumbuhan balita melalui pengukuran perubahan berat badan setiap bulan sesuai umur. Semakin besar persentase balita ditimbang semakin tinggi capaian sasaran balita yang terpantau pertumbuhannya, dan semakin besar peluang masalah gizi dapat ditemukan secara dini.

Cakupan balita ditimbang (D/S) di Kabupaten Batang tahun 2020 sebesar 54,77%, menurun bila dibandingkan dengan tahun 2019 sebesar 83,79%. Angka ini masih di bawah Jawa Tengah sebesar 67,3%. Cakupan balita ditimbang di Kabupaten Batang selama lima tahun terakhir dapat dilihat pada table 5.24

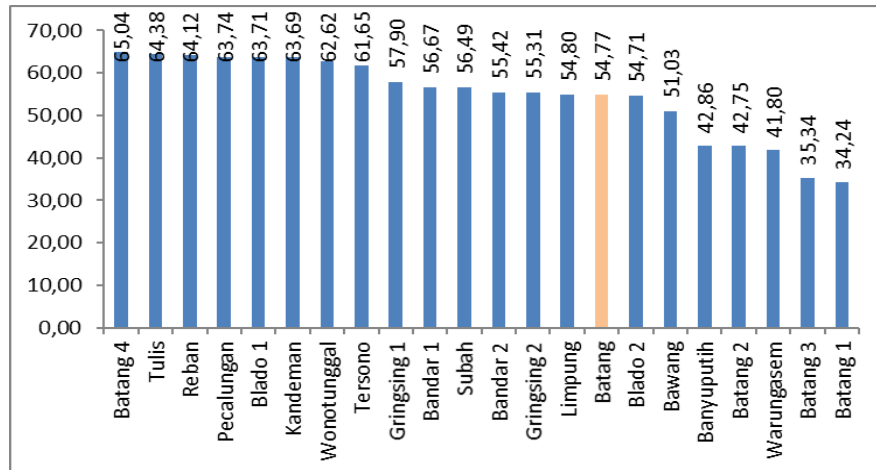
**Gambar 5.24**  
**Cakupan Balita Ditimbang Tahun 2016-2020**



Sumber : Bidang Kesehatan Masyarakat

Cakupan balita ditimbang (D/S) tertinggi di Puskesmas Batang IV sebesar 65,04%, sedangkan cakupan D/S terendah di Puskesmas Batang I sebesar 34,24%.

**Gambar 5.25**  
**Cakupan Balita Ditimbang Menurut Puskesmas Tahun 2020**



Sumber : Bidang Kesehatan Masyarakat

Banyak hal yang dapat mempengaruhi tingkat pencapaian partisipasi masyarakat dalam penimbangan di posyandu yaitu antara lain tingkat pendidikan, tingkat pengetahuan masyarakat tentang kesehatan dan gizi, serta faktor ekonomi dan sosial budaya.

b. Status Gizi Balita.

Berdasarkan hasil penimbangan dan pengukuran balita melalui kegiatan di posyandu maka ditemukan status gizi balita yang perlu mendapatkan perhatian dan penanganan, yaitu :

1) Balita Gizi Kurang.

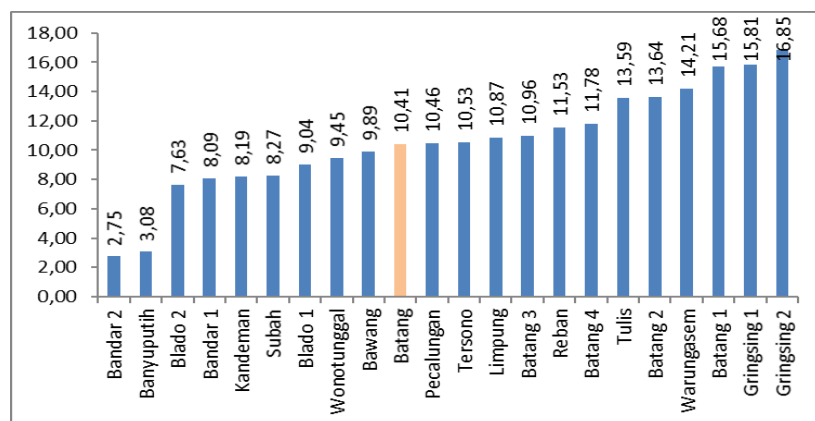
Balita Gizi kurang adalah status gizi balita yang didasarkan pada indeks berat badan menurut umur (BB/U) yang merupakan gabungan dari istilah gizi buruk dan gizi kurang dengan Z score < -2 standar deviasi.

Jumlah balita gizi kurang pada tahun 2020 sebanyak 3.802 balita (10,41% dari balita yang ditimbang sebanyak 36.514 balita), meningkat bila dibandingkan dengan tahun 2019 sebanyak 3.883 balita (7,52% dari balita yang ditimbang

sebanyak 51.622 balita), angka ini masih di atas angka Jawa Tengah sebesar 9,5%.

Persentase balita gizi kurang terendah di Puskesmas Bandar II sebesar 2,75%, sedangkan persentase balita gizi kurang tertinggi di Puskesmas Gringsing II sebesar 16,85%.

**Gambar 5.26**  
**Persentase Balita Gizi Kurang Menurut Puskesmas Tahun 2020**



Sumber : Bidang Kesehatan Masyarakat

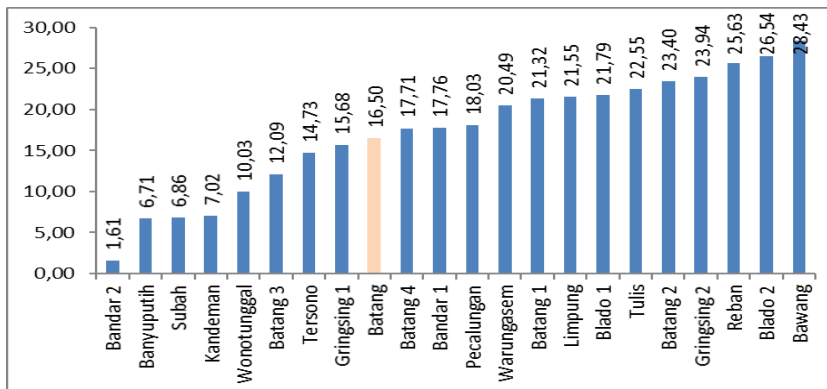
## 2) Balita Pendek.

Balita pendek adalah status gizi balita yang didasarkan pada indeks tinggi badan menurut umur (TB/U) yang merupakan gabungan dari istilah sangat pendek dan gizi pendek dengan Z score < -2 standar deviasi.

Jumlah balita pendek pada tahun 2020 sebanyak 6.023 balita (16,50% dari balita yang ditimbang sebanyak 36.514 balita), meningkat jika dibandingkan tahun 2019 sebanyak 5.303 balita (10,27% dari balita yang diukur 51.622 balita), angka ini masih di atas Jawa Tengah sebesar 13,7%.

Persentase balita pendek terendah di Puskesmas Bandar II sebesar 1,61%, sedangkan persentase balita pendek tertinggi di Puskesmas Bawang sebesar 28,43%.

**Gambar 5.27**  
**Persentase Balita Pendek Menurut Puskesmas Tahun 2020**



Sumber : Bidang Kesehatan Masyarakat

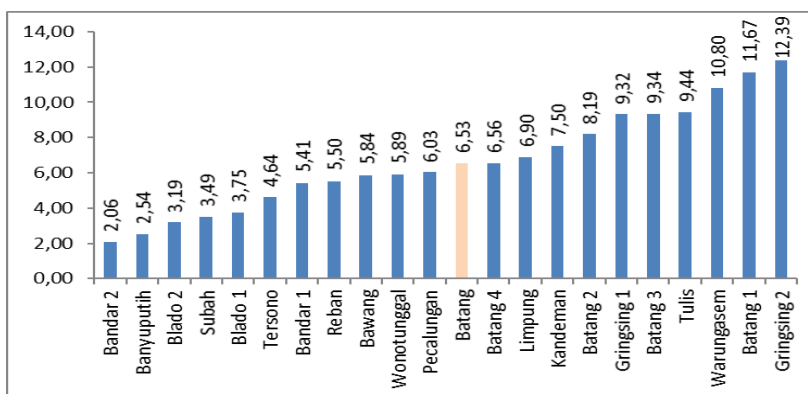
3) Balita Kurus.

Balita kurus adalah status gizi balita yang didasarkan pada indeks berat badan menurut tinggi badan (BB/TB) yang merupakan gabungan dari istilah sangat kurus dan kurus dengan Z score < -2 standar deviasi.

Jumlah balita kurus pada tahun 2020 sebanyak 2.386 balita (6,53% dari balita yang diukur 36.514 balita), meningkat jika dibandingkan dengan tahun 2019 sebanyak 1.918 balita (3,72% dari balita yang diukur 51.622 balita), angka ini masih di atas Jawa Tengah sebesar 6,2%.

Persentase balita kurus terendah di Puskesmas Bandar II sebesar 2,06%, sedangkan balita kurus tertinggi di Puskesmas Gringsing II sebesar 12,39%.

**Gambar 5.28**  
**Persentase Balita Kurus Menurut Puskesmas Tahun 2020**



Sumber : Bidang Kesehatan Masyarakat

#### D. KESEHATAN PENDUDUK USIA PRODUKTIF

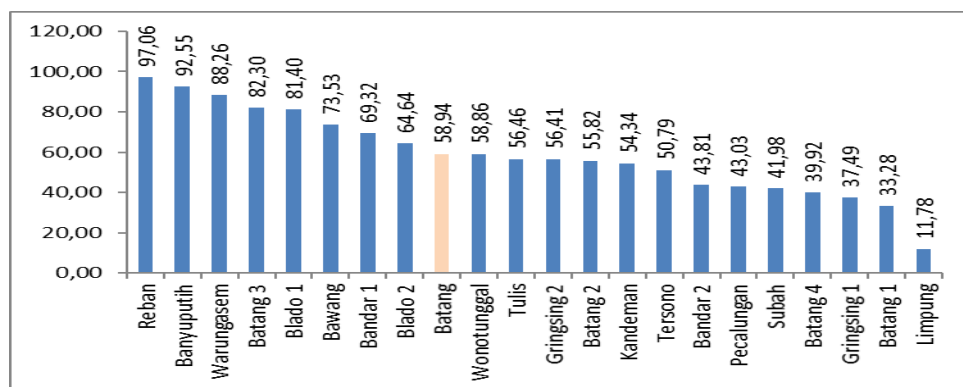
Pelayanan kesehatan pada usia produktif adalah pelayanan kesehatan pada usia 15 tahun sampai 59 tahun sesuai standar dalam bentuk edukasi dan skrining kesehatan yang meliputi :

1. Edukasi kesehatan termasuk keluarga berencana yang dilaksanakan di fasilitas pelayanan kesehatan dan atau Upaya Kesehatan Bersumberdaya Masyarakat (UKBM).
2. Skrining faktor resiko penyakit menular dan penyakit tidak menular, yang dilakukan minimal 1 kali dalam 1 tahun, meliputi :
  - a. Pengukuran tinggi badan, berat badan dan lingkar perut.
  - b. Pengukuran tekanan darah.
  - c. Pemeriksaan gula darah.
  - d. Anamesa perilaku beresiko.

Cakupan pelayanan kesehatan usia produktif di Kabupaten Batang tahun 2020 sebesar 58,94% menurun jika dibandingkan tahun 2019 sebesar 67,25%, angka ini di atas Jawa Tengah sebesar 42,3%.

Cakupan pelayanan kesehatan usia produktif tertinggi di Puskesmas Reban sebesar 97,06%, sedangkan cakupan pelayanan kesehatan usia produktif terendah di Puskesmas Limpung sebesar 11,78%.

**Gambar 5.29**  
**Cakupan Pelayanan Kesehatan Usia Produktif Menurut Puskesmas Tahun 2020**



Sumber : Bidang Pencegahan dan Pengendalian Penyakit

#### E. KESEHATAN USIA LANJUT

Pelayanan kesehatan usia lanjut yang dimaksudkan adalah pelayanan kesehatan untuk warga negara usia 60 tahun ke atas dalam bentuk edukasi

dan skrining usia lanjut sesuai standar pada suatu wilayah kerja dalam kurun waktu satu tahun.

Pelayanan edukasi pada usia lanjut adalah pelayanan edukasi yang dilaksanakan di fasilitas pelayanan kesehatan dan/atau UKBM dan/atau kunjungan rumah.

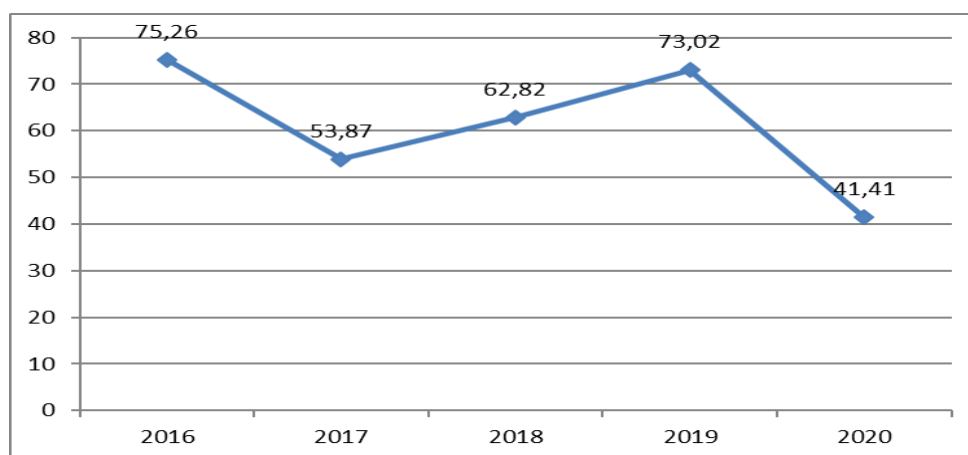
Pelayanan skrining faktor resiko pada usia lanjut adalah skrining yang dilakukan minimal 1 kali dalam setahun untuk penyakit menular dan penyakit tidak menular, meliputi :

1. Pengukuran tinggi badan, berat badan, dan lingkar perut.
2. Pengukuran tekanan darah.
3. Pemeriksaan gula darah.
4. Pemeriksaan gangguan mental
5. Pemeriksaan gangguan kognitif
6. Pemeriksaan tingkat kemandirian usia lanjut
7. Anamnesa perilaku beresiko.

Cakupan pelayanan kesehatan usia lanjut di Kabupaten Batang tahun 2020 sebesar 41,41%, menurun jika dibandingkan tahun 2019 sebesar 73,02%, angka ini masih di bawah Jawa Tengah sebesar 66,3%.

Cakupan pelayanan kesehatan usia lanjut di Kabupaten Batang selama lima tahun terakhir dapat dilihat pada table 5.30

**Gambar 5.30**  
**Cakupan Pelayanan Kesehatan Usia Lanjut Tahun 2016-2020**

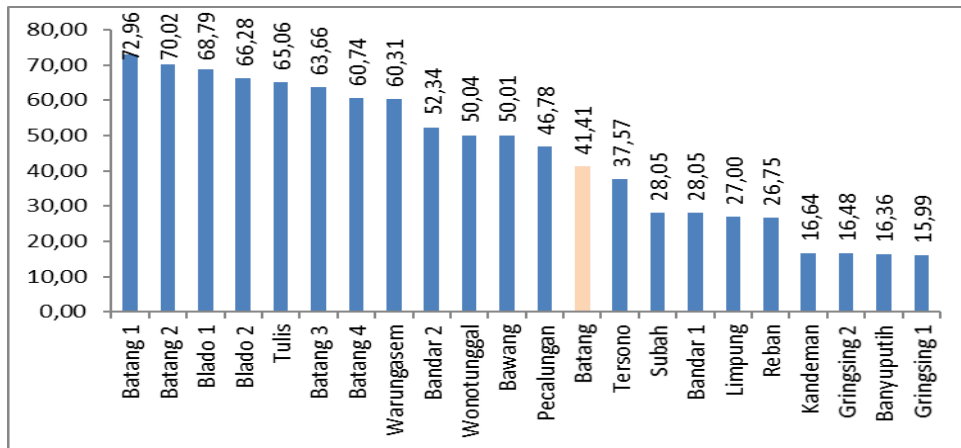


Sumber : Bidang Kesehatan Masyarakat



Cakupan pelayanan kesehatan usia lanjut tertinggi di Puskesmas Batang I sebesar 72,96%, sedangkan cakupan pelayanan kesehatan usia lanjut terendah di Puskesmas Gringsing I sebesar 15,99%.

**Gambar 5.31**  
**Cakupan Pelayanan Kesehatan Usia Lanjut Menurut Puskesmas Tahun 2020**



Sumber : Bidang Kesehatan Masyarakat

## **BAB VI**

### **PENGENDALIAN PENYAKIT**

Pengendalian penyakit adalah upaya penurunan insidens, prevalens, morbiditas atau mortalitas dari suatu penyakit hingga level yang dapat diterima secara lokal. Angka kesakitan dan kematian penyakit merupakan indikator dalam menilai derajat kesehatan suatu masyarakat.

Pengendalian penyakit yang akan dibahas pada bab ini yaitu pengendalian penyakit menular yang meliputi penyakit menular langsung, penyakit menular bersumber binatang, penyakit yang dapat dicegah dengan imunisasi (PD3I), imunisasi, penyakit tidak menular dan kejadian luar biasa.

#### **A. PENYAKIT MENULAR LANGSUNG**

##### **1. Tuberkulosis**

Tuberculosis merupakan penyakit menular yang disebabkan oleh infeksi bakteri *Mycobacterium tuberculosis*. Penyakit ini menyebar melalui *droplet* orang yang telah terinfeksi basil tuberkulosis.

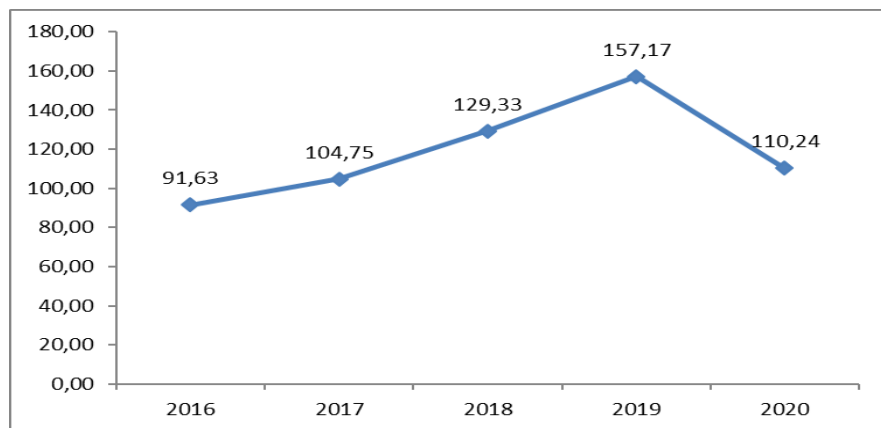
Kasus tuberkulosis adalah pasien tuberkulosa yang terkonfirmasi bakteriologis yaitu pasien tuberkulosis yang terbukti positif pada hasil pemeriksaan contoh uji biologinya (sputum dan jaringan) melalui pemeriksaan mikroskopis langsung. Tes Cepat Molekuler (TCM) tuberkulosis atau biakan, dan pasien tuberkulosis terdiagnosis secara klinis yaitu pasien yang tidak memenuhi kriteria terdiagnosis secara bakteriologis tetapi didiagnosis sebagai pasien tuberkulosis oleh dokter, dan diputuskan untuk diberikan pengobatan tuberkulosis.

##### **a. Angka notifikasi kasus atau *Case Notification Rate* (CNR).**

Angka notifikasi kasus adalah angka yang menunjukkan jumlah semua kasus tuberkulosis yang diobati dan dilaporkan diantara 100.000 penduduk di suatu wilayah tertentu. Angka ini apabila dikumpulkan serial akan mengganbarkan kecenderungan penemuan kasus dari tahun ke tahun di wilayah tertentu. Angka ini berguna untuk menunjukkan kecenderungan (*trend*) meningkat atau menurunnya penemuan pasien pada wilayah tertentu.

Jumlah semua kasus tuberculosis tahun 2020 sebanyak 854 kasus. Dengan angka notifikasi kasus atau *Case Notification Rate* (CNR) di Kabupaten Batang tahun 2020 sebesar 110,24 per 100.000 penduduk, menurun bila dibandingkan tahun 2019 sebesar 157,17 per 100.000 penduduk, angka ini di bawah Jawa Tengah sebesar 113 per 100.000 penduduk. *CNR* seluruh kasus Tuberculoza di Kabupaten Batang selama lima tahun terakhir dapat dilihat pada table 6.1

**Gambar 6.1**  
**CNR Seluruh Kasus Tuberculoza Tahun 2016-2020**



Sumber : Bidang Pencegahan dan Pengendalian Penyakit

b. Proporsi Kasus TB Anak 0-14 Tahun.

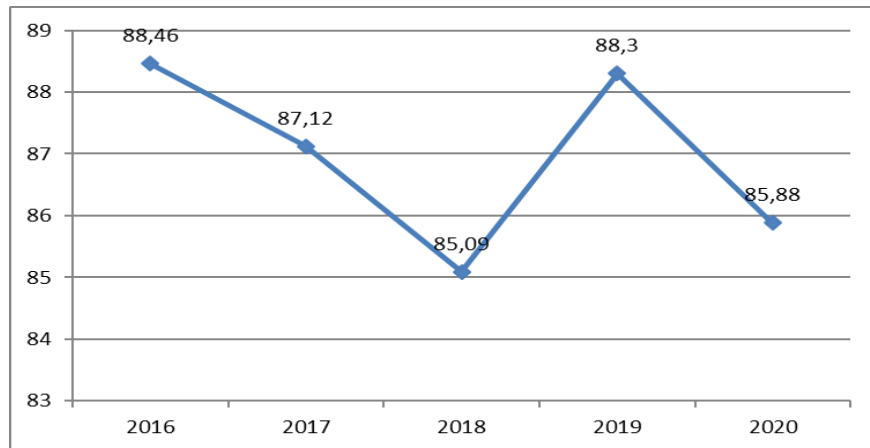
Proporsi kasus TB anak di antara kasus baru tuberkulosis paru yang tercatat tahun 2020 sebesar 21,81% dengan 48 kasus, angka ini di bawah Jawa Tengah sebesar 39%.

c. Angka Kesembuhan

Angka kesembuhan (*Cure Rate/CR*) adalah pasien tuberkulosis paru dengan hasil pemeriksaan bakteriologis positif pada awal pengobatan yang hasil pemeriksaan bakteriologisnya pada akhir pengobatan menjadi negatif dan pada salah satu pemeriksaan sebelumnya.

Angka kesembuhan pengobatan tuberkulosis pada tahun 2020 sebesar 85,88% menurun bila dibandingkan tahun 2019 sebesar 88,30%, angka ini sudah di atas Jawa Tengah 76,8%.

**Gambar 6.2**  
**Angka Kesembuhan Pengobatan Tuberculosis**  
**Tahun 2016-2020**



Sumber : Bidang Pencegahan dan Pengendalian Penyakit

d. Angka Pengobatan Lengkap

Angka pengobatan lengkap adalah pasien tuberculosis yang telah menyelesaikan pengobatan secara lengkap dimana pada salah satu pemeriksaan sebelum akhir pengobatan hasilnya negatif namun tanpa ada bukti hasil pemeriksaan bakteriologis pada akhir pengobatan.

Angka pengobatan lengkap pasien tuberculosis pada tahun tahun 2020 sebesar 46,73% meningkat jika dibandingkan dengan tahun 2019 sebesar 39,66%, angka ini di bawah Jawa Tengah 50,5%.

e. Angka Keberhasilan Pengobatan.

Angka keberhasilan adalah jumlah pasien tuberculosis semua kasus yang sembuh dan pengobatan lengkap diantara semua kasus tuberculosis yang diobati dan dilaporkan.

Angka keberhasilan pengobatan pasien tuberculosis pada tahun 2020 sebesar 88,57%, menurun jika dibandingkan dengan tahun 2019 sebesar 88,64%, angka ini di atas Jawa Tengah 84,8%.

**2. Pneumonia**

Pneumonia adalah infeksi akut yang mengenai jaringan paru (alveoli). Infeksi dapat disebabkan oleh bakteri, virus maupun jamur. Pneumonia juga dapat terjadi akibat kecelakaan karena menghirup

cairan atau bahan kimia. Populasi yang rentan terserang pneumonia adalah anak-anak usia kurang dari 2 tahun, usia lanjut lebih dari 65 tahun, atau orang yang memiliki masalah kesehatan (malnutrisi, gangguan imunologi).

Cakupan penemuan dan penanganan kasus pneumonia pada balita tahun 2020 sebesar 16,86%, menurun jika dibandingkan tahun 2019 sebesar 38,43%, angka ini di bawah Jawa Tengah sebesar 53,8%.

### 3. HIV/AIDS

HIV/AIDS merupakan penyakit menular yang disebabkan oleh infeksi virus *Human Immunodeficiency Virus* yang menyerang system kekebalan tubuh. Infeksi tersebut menyebabkan penderita mengalami penurunan ketahanan tubuh sehingga sangat mudah untuk terinfeksi berbagai macam penyakit lain.

#### a. Jumlah Kasus HIV

Berdasarkan laporan dari Klinik Infeksi Menular Seksual (IMS) dan *Voluntary Counseling Testing* (VCT) yang ada di puskesmas dan rumah sakit, jumlah kasus infeksi HIV yang ditemukan di Kabupaten Batang tahun 2020 sebanyak 81 kasus.

Berdasarkan kelompok umur kasus HIV terbanyak adalah pada umur 25-49 tahun sebanyak 53 kasus (65,43%), berikutnya umur 20-24 tahun sebanyak 14 kasus (17,28%), umur  $\geq 50$  tahun sebanyak 6 kasus (7,41%), 15-19 tahun sebanyak 5 kasus (6,17%), umur 5-14 tahun sebanyak 3 kasus (3,70%). umur  $\leq 4$  tahun sebanyak 0 kasus (0,00%).

#### b. Jumlah Kasus Baru AIDS

Jumlah kasus baru AIDS yang ditemukan di Kabupaten Batang tahun 2020 sebanyak 42 kasus, meningkat jika dibandingkan dengan tahun 2019 sebanyak 37 kasus.

Berdasarkan kelompok umur kasus baru AIDS terbanyak adalah pada umur 30-39 tahun sebanyak 16 kasus (38,10%), berikutnya umur 40-49 tahun sebanyak 13 kasus (30,95%), umur 20-29 tahun

sebanyak 8 kasus (19,05%), umur 50-59 tahun sebanyak 3 kasus (7,14%), umur  $\geq 60$  tahun sebanyak 2 kasus (4,76%).

c. **Jumlah Kasus Komulatif AIDS**

Jumlah kasus komulatif AIDS di Kabupaten Batang tahun 2020 sebanyak 50 kasus, meningkat bila dibandingkan tahun 2019 sebanyak 43 kasus.

Berdasarkan kelompok umur kasus komulatif AIDS terbanyak adalah pada umur 30-39 tahun sebanyak 19 kasus (38,00%), berikutnya umur 40-49 tahun sebanyak 14 kasus (28,00%), umur 20-29 tahun sebanyak 10 kasus (20,00%), umur 50-59 tahun sebanyak 3 kasus (6,00%), umur 15-19 tahun dan  $\geq 60$  masing-masing sebanyak 2 kasus (4,00%).

#### **4. Diare**

Diare adalah buang air besar lembek/cair bahkan dapat berupa air saja yang frekwensinya lebih sering dari biasanya.

Perkiraan (jumlah target penemuan) kasus diare untuk semua umur di Kabupaten Batang tahun 2020 sebanyak 20.917 kasus (10% dari angka kesakitan diare semua umur/270 per 1000 x jumlah penduduk), sedangkan jumlah yang ditemukan dan ditangani sebanyak 8.273 kasus (39,55%), angka ini di bawah angka Jawa Tengah sebesar 41,6%.

Perkiraan (jumlah target penemuan) kasus diare balita di Kabupaten Batang tahun 2020 sebanyak 7.784 kasus (20% dari angka kesakitan diare balita/843 per 1000 x jumlah balita), sedangkan jumlah yang ditemukan dan ditangani sebanyak 3.039 kasus (39,04%), angka ini di atas angka Jawa Tengah sebesar 32,9%.

#### **5. Kusta**

Penyakit kusta merupakan salah satu penyakit menular yang menimbulkan masalah sangat kompleks, bukan hanya dari segi medis namun meluas hingga masalah sosial, ekonomi, budaya dan ketahanan nasional Penyakit kusta disebut juga sebagai penyakit Lepra atau penyakit Hansen, disebabkan oleh bakteri *Micobacterium Leprae*.

Bakteri ini mengalami proses pembelahan cukup lama antara 2-3 minggu. Daya tahan hidup kuman kusta mencapai 9 hari di luar tubuh manusia. Kuman kusta memiliki masa inkubasi 2-5 tahun bahkan juga dapat memakan waktu lebih dari 5 tahun. Penatalaksanaan kasus yang buruk dapat menyebabkan kusta menjadi progresif, menyebabkan kerusakan permanen pada kulit, saraf, anggota gerak dan mata.

a. Angka Penemuan Kasus Baru (*NCDR - New Case Detection Rate*)

Salah satu upaya dalam pencegahan, pengendalian dan pemberantasan penyakit kusta adalah menemukan kasus kusta sedini mungkin dan melakukan pengobatan, sehingga akan mengurangi resiko penularan, kecacatan dan kematian.

Angka penemuan kasus baru (*New Case Detection Rate/NCDR*) kusta di Kabupaten Batang tahun 2020 sebesar 4,00 per 100.000 penduduk, menurun bila dibandingkan dengan tahun 2019 sebesar 5,59 per 100.000 penduduk, angka ini di atas Jawa Tengah sebesar 2,5 per 100.000 penduduk.

b. Persentase Kasus Baru Kusta Anak Usia < 15 Tahun

Indikator lain yang digunakan dalam pencegahan, pengendalian dan pemberantasan penyakit kusta adalah proporsi penderita kusta pada anak (<15 tahun) diantara penderita baru, yang memperlihatkan sumber dan tingkat penularan di masyarakat.

Persentase kasus baru kusta pada anak tahun 2020 sebesar 9,68%, meningkat bila dibandingkan tahun 2019 sebesar 8,11%, angka ini di atas Jawa Tengah sebesar 5,5%.

c. Angka Cacat Tingkat 2 Penderita Kusta

Pengendalian penyakit kusta antara lain dengan melakukan deteksi dini, sehingga pengobatan bisa dilakukan sejak awal yang akan mengurangi resiko terjadinya kecacatan. Indikator yang digunakan untuk menunjukkan keberhasilan dalam mendeteksi kasus baru adalah angka cacat tingkat 2 yaitu

- Cacat pada tangan dan kaki dan terdapat kelainan anatomis.
- Cacat pada mata logoptalmus dan visus sangat terganggu.

Angka cacat tingkat 2 penderita kusta di Kabupaten Batang tahun 2020 sebesar 1,29 per 1.000.000 penduduk, menurun bila dibandingkan dengan tahun 2019 sebesar 3,90 per 1.000.000 penduduk, angka ini masih di atas Jawa Tengah sebesar 2,0 per 1.000.000 penduduk.

d. Angka Prevalensi Kusta per 10.000 Penduduk

Angka prevalensi kusta per 10.000 penduduk adalah kasus kusta terdaftar (kasus baru dan kasus lama) per 10.000 penduduk pada wilayah dan kurun waktu tertentu. Angka prevalensi kusta di Kabupaten Batang tahun 2020 sebesar 0,88 per 10.000 penduduk, meningkat bila dibandingkan dengan tahun 2019 sebesar 0,87 per 10.000 penduduk, angka ini masih di atas Jawa Tengah sebesar 0,4 per 10.000 penduduk.

e. Persentase Penderita Kusta Selesai Berobat.

Cakupan program kusta diukur berdasarkan angka penderita kusta tipe *Pauci Baciller* (PB/kusta kering) dan *Multy Baciller* (MB/kusta Basah) selesai diobati. Cakupan program kusta tipe PB tahun 2020 berdasarkan jumlah penderita baru tahun 2019 yang selesai diobati sampai dengan tahun 2020 sebesar 62,50%, meningkat bila dibandingkan tahun 2019 sebesar 60%, angka ini di bawah Jawa Tengah sebesar 79,1%. Sedangkan untuk kusta tipe MB menunjukkan penurunan, dari 100% pada tahun 2019 menjadi 57,14% pada tahun 2020, angka ini sudah diatas Jawa Tengah 49,6%.

## **B. PENYAKIT MENULAR BERSUMBER BINATANG**

### **1. Demam Berdarah Dengue (DBD)**

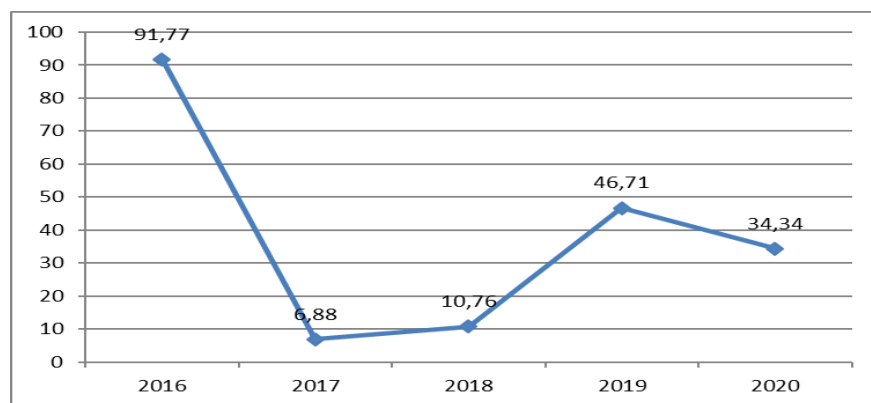
Demam berdarah dengue adalah penyakit demam akut yang disebabkan oleh virus dengue, yang masuk ke peredaran darah manusia melalui gigitan nyamuk dari genus *Aedes*, misalnya *Aedes aegypti* atau *Aedes albopictus*. Penyakit DBD dapat muncul sepanjang tahun dan dapat menyerang seluruh kelompok umur. Penyakit ini berkaitan dengan kondisi lingkungan dan perilaku masyarakat.



- a. Angka Kesakitan Demam Berdarah Dengue per 100.000 Penduduk. Penderita DBD adalah penderita demam tinggi mendadak berlangsung 2-7 hari, disertai manifestasi perdarahan (antara lain uji tourniquet positif, petekie, ekimosis, perdarahan gusi, hematemesis, dan/atau melena, dsb) ditambah trombositopenia (trombosit  $\leq 100.000 /\text{mm}^3$ ) dan hemokonsentrasi (peningkatan hemotokrit  $\geq 20\%$ )

Jumlah kasus DBD di Kabupaten Batang tahun 2020 sebesar 266 kasus, menurun bila dibandingkan tahun 2019 sebesar 359 kasus. Angka kesakitan (*Incident Rate/IR*) DBD tahun 2020 sebesar 34,34 per 100.000 penduduk menurun bila dibandingkan tahun 2019 sebesar 46,71 per 100.000 penduduk, angka ini di atas Jawa Tengah sebesar 15,5 per 100.000 penduduk. *IR* DBD di Kabupaten Batang selama lima tahun terakhir dapat dilihat pada table 6.3

**Gambar 6.3**  
***Incidence Rate* Demam Berdarah Dengue (DBD)**  
**Tahun 2016-2020**

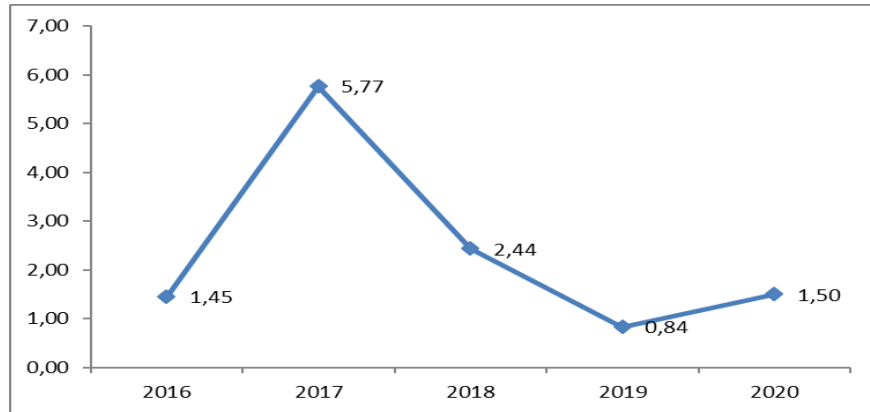


Sumber : Bidang Pencegahan dan Pengendalian Penyakit

- b. Angka Kematian Demam Berdarah Dengue  
Kematian akibat DBD dikategorikan tinggi jika *CFR* (*Case fatality Rate*)  $>1\%$ . *CFR* di Kabupaten Batang tahun 2020 sebesar 1,50 ( 4 penderita meninggal dari 266 kasus yang ada), menunjukkan peningkatan bila dibandingkan dengan tahun 2019 sebesar 0,84%, angka ini di bawah Jawa Tengah sebesar 1,9%. *CFR* DBD di

Kabupaten Batang selama lima tahun terakhir dapat dilihat pada table 6.4

**Gambar 6.4**  
**Angka Kematian Demam Berdarah Dengue (DBD)**  
**Tahun 2016-2020**



Sumber : Bidang Pencegahan dan Pengendalian Penyakit

## 2. Filariasis

Filariasis adalah penyakit yang disebabkan oleh parasit berupa cacing filarial, yang terdiri dari 3 (tiga) spesies yaitu *Wuchereria bancrofti*, *Brugia malayi* dan *Brugia timori*. Penyakit ini menginfeksi jaringan limfe (getah bening). Filariasis menular melalui gigitan nyamuk yang mengandung cacing filarial dalam tubuhnya. Dalam tubuh manusia cacing tersebut tumbuh menjadi cacing dewasa dan menetap di jaringan limfe, sehingga menyebabkan pembengkakan di kaki, tungkai, payudara, lengan dan organ genital.

Pada tahun 2020 di Kabupaten Batang tidak ditemukan kasus baru penderita filariasis (angka kesakitan filariasis sebesar 0 per 100.000 penduduk) angka ini sama dengan tahun 2019.

## 3. Malaria

Malaria merupakan salah satu penyakit menular yang upaya pengendaliannya menjadi komitmen global dalam MDGs. Malaria disebabkan oleh parasit *Plasmodium* yang hidup dan berkembang biak dalam sel darah merah manusia, ditularkan oleh nyamuk malaria (*Anopheles*) betina, dapat menyerang semua orang baik laki-laki ataupun perempuan pada semua golongan umur.

a. Angka Kesakitan Malaria per 1.000 penduduk

Ditjen PP&PL Kementerian Kesehatan telah menetapkan stratifikasi endemisitas malaria suatu wilayah di Indonesia menjadi 4 strata yaitu :

- Endemis tinggi bila angka kesakitan malaria (*Annual Parasite Incidence-API*) > 5 per 1.000 penduduk.
- Endemis sedang bila API berkisar antara 1 - 5 per 1.000 penduduk.
- Endemis rendah bila API 0 - 1 per 1.000 penduduk.
- Non Endemis adalah daerah yang tidak terdapat penularan malaria atau API = 0.

Di Kabupaten Batang sebenarnya sudah tidak ada wilayah endemis malaria, namun tiap tahun masih ditemukan penderita malaria karena berasal dari daerah lain (import). Jumlah kasus malaria di Kabupaten Batang tahun 2020 sebanyak 1 kasus positif malaria dengan API 0,001 per 1.000 penduduk, menurun jika dibandingkan tahun 2019 sebanyak 3 kasus dengan API 0,004 per 1.000 penduduk, angka ini di bawah Jawa Tengah sebesar 0,008 per 1.000 penduduk.

b. Angka Kematian Malaria

Jumlah kasus kematian malaria di Kabupaten Batang tahun 2020 tidak ada 0 kasus.

**C. PENYAKIT YANG DAPAT DICEGAH DENGAN IMUNISASI (PD3I)**

Yang termasuk dalam PD3I yaitu Difteri, Pertusis, Tetanus Non Neonatorum, Tetanus Neonatorum, Campak, Polio, dan Hepatitis B. Dalam upaya untuk membebaskan Indonesia dari penyakit yang masuk PD3I, diperlukan komitmen global untuk menekan turunnya angka kesakitan dan kematian yang lebih banyak dikenal dengan Eradikasi Polio (ERAPO), Reduksi Campak (Redcam) dan Eliminasi Tetanus Neonatorum (ETN). Saat ini telah dilaksanakan Program Surveilans Integrasi PD3I, yaitu pengamatan penyakit-penyakit yang dapat dicegah dengan imunisasi (Difteri, Tetanus Neonatorum, dan Campak).

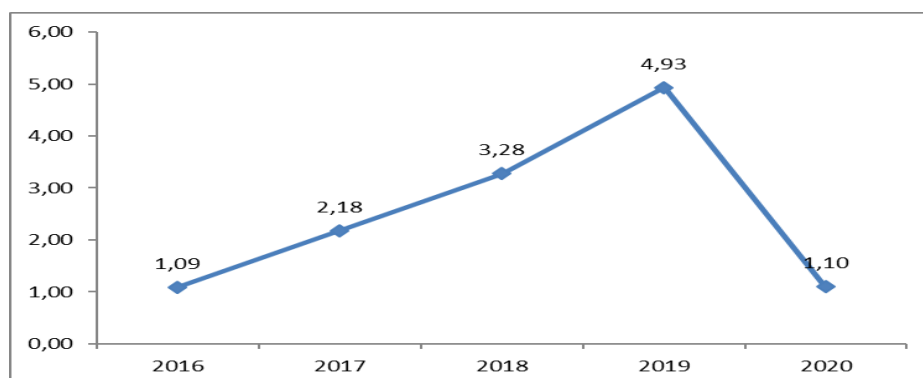
## 1. Polio dan AFP (*Acute Flaccid Paralysis/Lumpuh layuh akut*)

Polio adalah salah satu penyakit menular yang termasuk PD3I, yang disebabkan oleh inveksi virus yang menyerang sistem syaraf hingga penderita mengalami kelumpuhan. Penyakit ini pada umumnya menyerang anak berusia 0 - 3 tahun dengan ditandai munculnya demam, lelah, sakit kepala, mual, kaku di leher serta sakit di tungkai dan lengan.

AFP merupakan kondisi abnormal ketika seseorang mengalami penurunan kekuatan otot tanpa penyebab yang jelas kemudian berakibat pada kelumpuhan. Sedangkan Non Polio AFP adalah kasus lumpuh layuh akut yang diduga kasus polio sampai dibuktikan dengan pemeriksaan laboratorium bukan kasus polio. Kementerian Kesehatan menetapkan *Non Polio AFP Rate* minimal 2 per 100.000 populasi anak usia < 15 tahun.

Di Kabupaten Batang Tahun 2020 ditemukan kasus AFP sebanyak 2 kasus dengan jumlah populasi penduduk usia < 15 tahun sebanyak 181,682 jiwa, sehingga AFP Rate sebesar 1,10 per 100.000 penduduk usia <15 tahun, menurun bila dibandingkan tahun 2019 sebesar 4,93 per 100.000 penduduk usia <15 tahun, angka ini di atas Jawa Tengah sebesar 1,4 per 100.000 penduduk usia <15 tahun. *AFP* di Kabupaten Batang selama lima tahun terakhir (2016-2020) dapat dilihat pada table 6.5

**Gambar 6.5**  
**AFP (*Acute Flaccid Paralysis*) Rate Tahun 2016-2020**



Sumber : Bidang Pencegahan dan Pengendalian Penyakit

## 2. Difteri

Penyakit Difteri adalah penyakit infeksi yang disebabkan oleh bakteri *Corynebacterium Diphtheriae*. Mudah menular dan menyerang terutama saluran napas bagian atas dengan gejala demam tinggi, pembengkakan pada amandel (tonsil) dan terlihat selaput putih kotor yang makin lama makin membesar dan dapat menutup jalan napas. Racun Difteri dapat merusak otot jantung yang dapat berakibat gagal jantung. Penularan umumnya melalui udara (batuk/bersin) selain itu dapat melalui benda atau makanan yang terkontaminasi.

Pada tahun 2020 di Kabupaten Batang tidak ditemukan kasus penderita difteri.

## 3. Tetanus Neonatorum

Tetanus Neonatorum (TN) disebabkan oleh basil *Clostridium tetani*, yang masuk ke tubuh melalui luka. Penyakit ini menginfeksi bayi baru lahir yang salah satunya disebabkan oleh pemotongan tali pusat dengan alat yang tidak steril.

Sejak tahun 2016 hingga tahun 2020, di Kabupaten Batang tidak ditemukan kasus TN.

## 4. Campak

Penyakit campak disebabkan oleh virus campak, golongan *Paramyxovirus*. Penularan dapat terjadi melalui udara yang telah terkontaminasi oleh droplet (ludah) orang yang telah terinfeksi. Sebagian besar kasus campak menyerang anak-anak usia pra sekolah dan usia SD. Jika seorang pernah menderita campak, maka dia akan mendapatkan kekebalan terhadap penyakit tersebut seumur hidupnya.

Pada tahun 2020 berdasarkan laporan dari puskesmas terdapat 3 kasus campak, menurun bila dibandingkan dengan tahun 2019 sebesar 6 kasus. Jumlah yang meninggal tahun 2016 s/d 2020 sebanyak 0 (*Case Fatality Rate* 0,0%), sedangkan *Insidens rate suspek* campak sebesar 0,39 per 100.000 penduduk. Angka ini sudah di bawah Jawa Tengah sebesar 1,9 per 100.000 penduduk.

## **5. Hepatitis B**

Penyakit hepatitis disebabkan oleh virus hepatitis B yang menyerang kelompok risiko secara vertical yaitu bayi dan ibu pengidap, sedangkan secara horizontal tenaga medis dan para medis, pecandu narkoba, pasien yang menjalani hemodialisa, petugas laboratorium, pemakai jasa atau petugas akupunktur.

Di Kabupaten Batang tahun 2020 ditemukan adanya kasus hepatitis B sebanyak 37 kasus.

## **D. IMUNISASI**

Dalam Undang-Undang Nomor 36 Tahun 2009 tentang Kesehatan menyatakan bahwa setiap anak berhak memperoleh imunisasi dasar sesuai dengan ketentuan untuk mencegah terjadinya penyakit yang dapat dihindari melalui imunisasi dan pemerintah wajib memberikan imunisasi lengkap kepada setiap bayi dan anak. Penyelenggaraan imunisasi tertuang dalam Peraturan Menteri Kesehatan Nomor 42 Tahun 2013.

Imunisasi adalah suatu upaya untuk menimbulkan/meningkatkan kekebalan seseorang secara aktif terhadap suatu penyakit tertentu, sehingga bila suatu saat terpapar dengan penyakit tersebut tidak akan sakit atau hanya mengalami sakit ringan. Beberapa penyakit menular yang termasuk ke dalam Penyakit yang Dapat Dicegah Dengan Imunisasi (PD3I) antara lain TBC, Difteri, Tetanus, Hepatitis B, Pertusis, Campak, Polio, radang selaput otak, dan radang paru-paru. Anak yang telah diberi imunisasi akan terlindungi dari berbagai penyakit berbahaya tersebut, yang dapat menimbulkan kecacatan atau kematian. Imunisasi merupakan salah satu intervensi kesehatan yang terbukti paling cost-effective (murah), karena dapat mencegah dan mengurangi kejadian kesakitan, kecacatan, dan kematian akibat PD3I yang diperkirakan 2 hingga 3 juta kematian tiap tahunnya.

Proses perjalanan penyakit diawali ketika virus/bakteri/protozoa/jamur, masuk ke dalam tubuh. Setiap makhluk hidup yang masuk ke dalam tubuh manusia akan dianggap benda asing oleh tubuh atau yang disebut dengan antigen. Secara alamiah sistem kekebalan tubuh akan membentuk

zat anti yang disebut antibodi untuk melumpuhkan antigen. Pada saat pertama kali antibodi berinteraksi dengan antigen, respon yang diberikan tidak terlalu kuat. Hal ini disebabkan antibodi belum mengenali antigen. Pada interaksi antibodi-antigen yang ke dua dan seterusnya, sistem kekebalan tubuh sudah mengenali antigen yang masuk ke dalam tubuh, sehingga anti bodi yang terbentuk lebih banyak dan dalam waktu yang lebih cepat.

Proses pembentukan antibodi untuk melawan antigen secara alamiah disebut imunisasi alamiah. Sedangkan program imunisasi melalui pemberian vaksin merupakan upaya menstimulasi sistem kekebalan tubuh untuk menghasilkan antibodi dalam upaya melawan penyakit tertentu dengan melumpuhkan antigen yang telah dilemahkan yang berasal dari vaksin.

Program imunisasi merupakan salah satu upaya untuk memberikan perlindungan kepada penduduk terhadap penyakit tertentu. Program imunisasi diberikan kepada populasi yang dianggap rentan terjangkit penyakit menular, yaitu bayi, balita, anak-anak, wanita usia subur, dan ibu hamil.

### **1. Cakupan Imunisasi pada Bayi**

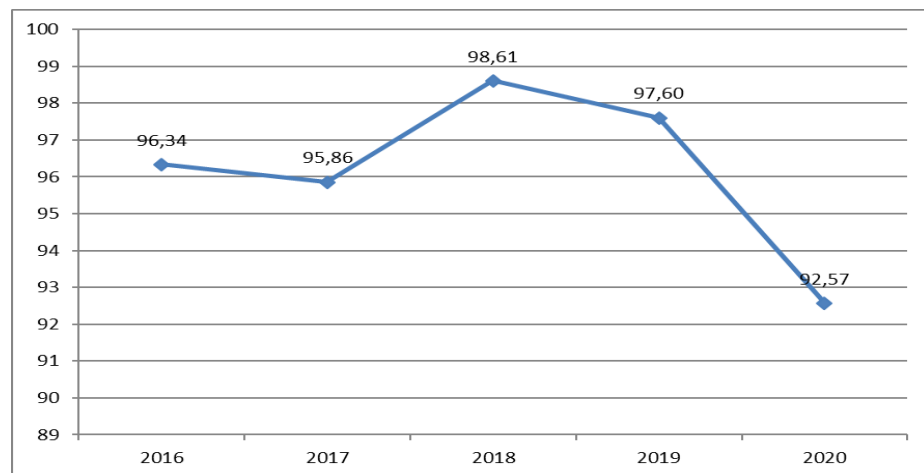
Upaya untuk menurunkan angka kesakitan, kecacatan, dan kematian bayi serta anak balita dilaksanakan program imunisasi, baik program rutin maupun program tambahan/suplemen untuk penyakit-penyakit yang dapat dicegah dengan imunisasi (PD3I) seperti TBC, Difteri, Pertusis, Tetanus, Polio, Hepatitis B, dan Campak.

Bayi seharusnya mendapat imunisasi dasar lengkap yang terdiri dari BCG 1 kali, DPT-HB 3 kali, Polio 4 kali, HB Uniject 1 kali dan Campak 1 kali. Sebagai indikator kelengkapan status imunisasi dasar lengkap bagi bayi dapat dilihat dari hasil cakupan imunisasi campak, karena imunisasi campak merupakan imunisasi yang terakhir yang diberikan pada bayi umur 9 (sembilan) bulan dengan harapan imunisasi sebelumnya sudah diberikan dengan lengkap (BCG, DPT-HB, Polio, dan HB).

Selain pemberian imunisasi rutin, program imunisasi juga melaksanakan program imunisasi tambahan/suplemen yaitu Bulan Imunisasi Anak Sekolah (BIAS) DT, BIAS Campak yang diberikan pada semua anak kelas I SD/MI/SDLB/SLB, sedangkan BIAS TT diberikan pada semua anak usia kelas II dan III SD/MI/SDLB/SLB, *Backlog Fighting* (melengkapi status imunisasi).

Cakupan imunisasi dasar lengkap bayi di Kabupaten Batang dari semua antigen sudah mencapai target minimal nasional (85%), pencapaian cakupan imunisasi dasar lengkap tahun 2020 sebesar 92,57%, menunjukkan penurunan jika dibandingkan tahun 2019 sebesar 97,60%, angka ini di bawah Jawa Tengah sebesar 94%. Cakupan imunisasi dasar di Kabupaten Batang selama lima tahun terakhir dapat dilihat pada table 6.6

**Gambar 6.6**  
**Cakupan Imunisasi Dasar Lengkap Tahun 2016-2020**

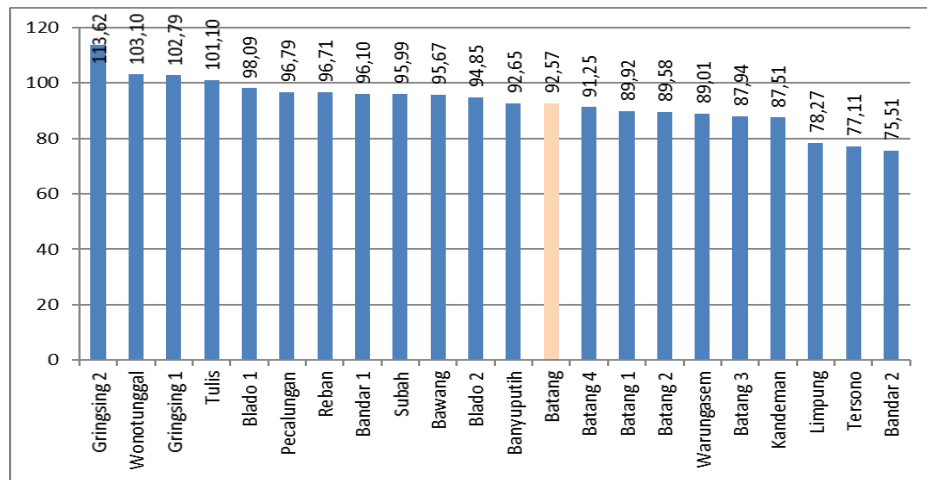


Sumber : Bidang Pencegahan dan Pengendalian Penyakit

Cakupan imunisasi dasar tertinggi di Puskesmas Gringsing II sebesar 113,62%, sedangkan cakupan imunisasi dasar terendah di Puskesmas Bandar II sebesar 75,51%



**Gambar 6.7**  
**Cakupan Imunisasi Dasar Lengkap Menurut Puskesmas Tahun 2020**



Sumber : Bidang Pencegahan dan Pengendalian Penyakit

Cakupan imunisasi Hb0 <7 hari menunjukkan penurunan dari 97,73% pada tahun 2019 menjadi 95,91% pada tahun 2020, angka ini di atas Jawa Tengah sebesar 93,8%, Cakupan BCG menunjukkan penurunan dari 98,28% pada tahun 2019 menjadi 95,12% pada tahun 2020, angka ini di bawah Jawa Tengah sebesar 99,5%. Cakupan DPT-HB-Hib3 menunjukkan penurunan dari 98,33% pada tahun 2019 menjadi 94,11% pada tahun 2020, angka ini masih di bawah Jawa Tengah sebesar 95,4%. Cakupan Polio 4 menunjukkan penurunan dari 97,52% pada tahun 2019 menjadi 93,79% pada tahun 2020, angka ini masih di bawah Jawa Tengah sebesar 95,4%. Cakupan Campak menunjukkan penurunan dari 97,60% pada tahun 2019 menjadi 92,57% pada tahun 2020, angka ini masih di bawah Jawa Tengah sebesar 95,4%.

## 2. Cakupan Imunisasi Tetanus Diftheri (Td) pada Ibu Hamil dan WUS

Imunisasi Td Wanita Usia Subur (WUS) adalah pemberian imunisasi Td pada Wanita Usia Subur (15-39 th) sebanyak 5 dosis dengan interval tertentu yang berguna bagi kekebalan seumur hidup. Untuk menekan/menghilangkan kejadian penyakit tetanus telah diadakan program *Maternal and Neonatal Tetanus Elimination*

(MNTE), yaitu program eliminasi tetanus pada neonatal dan wanita usia subur termasuk ibu hamil. Menurut WHO, tetanus maternal dan neonatal dikatakan tereliminasi apabila hanya terdapat kurang dari satu kasus tetanus neonatal per 1.000 kelahiran hidup di setiap kabupaten. Strategi untuk mengeliminasi tetanus neonatorum pada maternal adalah:

- Pertolongan persalinan yang aman dan bersih.
- Cakupan imunisasi rutin Td yang tinggi dan merata.
- Penyelenggaraan surveilans tetanus neonatorum.

Jumlah ibu hamil di Kabupaten Batang tahun 2020 sebanyak 13.368 menurun bila dibandingkan dengan tahun 2019 sebesar 13.659. Cakupan ibu hamil yang mendapat Td-1 tahun 2020 sebesar 49,47% menurun bila dibandingkan tahun 2019 sebesar 51,57%, Td-2 tahun 2020 sebesar 36,02% menurun bila dibandingkan dengan tahun 2019 sebesar 48,59%, Td-3 tahun 2020 sebesar 27,96% menurun bila dibandingkan dengan tahun 2019 sebesar 29,33%, Td-4 tahun 2020 sebesar 12,78% menurun bila dibandingkan dengan tahun 2019 sebesar 13,80%, Td-5 tahun 2020 sebesar 6,26% meningkat bila dibandingkan dengan tahun 2019 sebesar 6,22% dan Td-2+ tahun 2020 sebesar 83,02% menurun bila dibandingkan dengan tahun 2019 sebesar 97,94%.

Jumlah WUS tidak hamil di Kabupaten Batang tahun 2020 sebanyak 123.730 orang, yang mendapatkan Td-1 sebesar 0,67%, yang mendapatkan Td-2 sebesar 0,04%, yang mendapatkan Td-3 sebesar 0,01%, yang mendapatkan Td-4 sebesar 0,00% dan yang mendapatkan Td-5 sebesar 0,00%.

Jumlah WUS hamil dan tidak hamil di Kabupaten Batang tahun 2020 sebanyak 137.389 orang, yang mendapatkan Td-1 sebesar 4,55%, yang mendapatkan Td-2 sebesar 3,73%, yang mendapatkan Td-3 sebesar 1,98%, yang mendapatkan Td-4 sebesar 0,95% dan yang mendapatkan Td-5 sebesar 0,52%.

### **3. Cakupan Desa/Kelurahan UCI**

*Universal Child Immunization* (UCI) adalah tercapainya imunisasi dasar secara lengkap pada bayi (0-11 bulan). Desa/kelurahan UCI adalah desa/kelurahan dimana minimal 80% dari jumlah bayi yang ada di desa/kelurahan tersebut sudah mendapatkan imunisasi dasar lengkap.

Pencapaian UCI desa/kelurahan di Kabupaten Batang tahun 2020 sebesar 100%, sejak tahun 2012 cakupan Desa UCI di Kabupaten Batang sudah mencaapai 100%, angka ini di atas Jawa Tengah sebesar 99,85%.

Meskipun pencapaian UCI desa/kelurahan sudah mencapai 100%, namun masih perlu mendapat perhatian, mengingat masih ada sebagian kecil orang tua yang menolak anaknya untuk diimunisasi dikarenakan keyakinan/kepercayaan agama, anaknya takut sakit setelah diimunisasi (panas) dan lain-lain.

### **E. PENYAKIT TIDAK MENULAR**

Penyakit tidak menular seperti penyakit jantung, stroke, kanker, diabetes melitus, cedera dan penyakit paru obstruktif kronik serta penyakit kronik lainnya merupakan 63% penyebab kematian di seluruh dunia dengan membunuh 36.000.000 jiwa per tahun (WHO, 2010). Di Indonesia sendiri, penyakit menular masih merupakan masalah kesehatan penting dan dalam waktu bersamaan angka kesakitan dan kematian penyakit tidak menular semakin meningkat. Hal tersebut menjadi beban ganda dalam pelayanan kesehatan, sekaligus tantangan yang harus dihadapi dalam pembangunan bidang kesehatan di Indonesia. Peningkatan PTM berdampak negatif pada ekonomi dan produktivitas bangsa. Pengobatan PTM seringkali memakan waktu lama dan memerlukan biaya besar. Beberapa jenis PTM merupakan penyakit kronik dan/atau katastrofik yang dapat mengganggu ekonomi penderita dan keluarganya. Selain itu, salah satu dampak PTM adalah terjadinya kecacatan termasuk kecacatan permanen. Secara global, regional dan nasional pada tahun 2030 diproyeksikan terjadi transisi epidemiologi dari penyakit menular menjadi penyakit tidak menular.

Berbagai faktor risiko PTM antara lain ialah merokok dan keterpaparan terhadap asap rokok, minum minuman beralkohol, diet/pola makan, gaya hidup, kegemukan, obat-obatan dan riwayat keluarga (keturunan), prinsip upaya pencegahan tetap lebih baik dari pengobatan.

Upaya pencegahan penyakit tidak menular lebih ditujukan kepada faktor risiko yang telah diidentifikasi. Kementerian Kesehatan telah mengembangkan program pengendalian PTM sejak tahun 2005, dimana upaya pengendalian faktor risiko PTM yang telah dilakukan berupa promosi Perilaku Bersih dan Sehat serta pengendalian masalah tembakau.

Upaya pengendalian PTM tidak akan berhasil jika hanya dilakukan oleh Kementerian Kesehatan tanpa dukungan seluruh jajaran lintas sektor, baik pemerintah, swasta, organisasi profesi, organisasi kemasyarakatan bahkan seluruh lapisan masyarakat.

#### **1. Tekanan Darah Tinggi (Hipertensi)**

Hipertensi adalah suatu kondisi ketika tekanan darah terhadap dinding arteri terlalu tinggi. Biasanya hipertensi didefinisikan sebagai tekanan darah di atas 140/90 mmHg, dan dianggap parah jika tekanan di atas 180/120 mmHg.

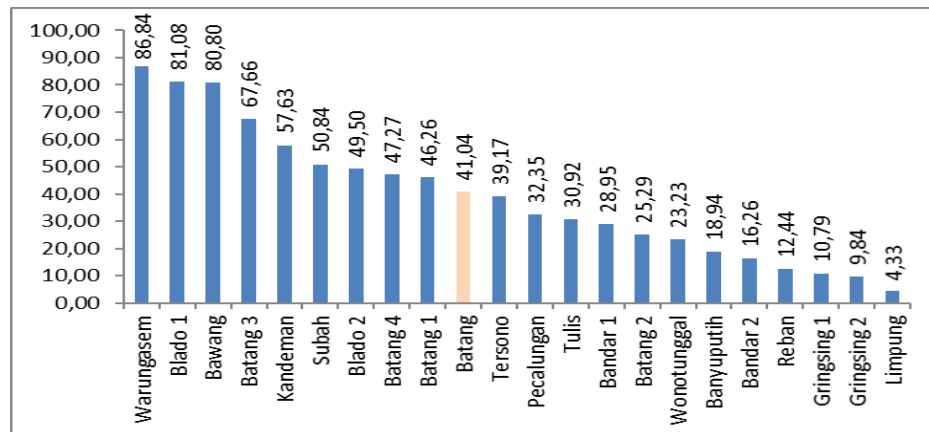
Pelayanan kesehatan penderita hipertensi adalah pelayanan kesehatan sesuai standar kepada seluruh penderita hipertensi usia 15 tahun ke atas sebagai upaya pencegahan sekunder di wilayah kerja dalam kurun satu tahun, meliputi :

- a. Pengukuran tekanan darah dilakukan minimal satu kali sebulan di fasilitas pelayanan kesehatan.
- b. Edukasi perubahan gaya hidup dan/atau kepatuhan minum obat.

Penderita hipertensi yang dilayani sesuai standar di Kabupaten Batang tahun 2020 sebanyak 85.405 orang atau 41,04% dari estimasi penderita hipertensi usia  $\geq 15$  tahun sebanyak 208.115 orang menurun bila dibandingkan dengan tahun 2019 sebanyak 98.927 orang, atau 48,08% dari estimasi penderita hipertensi usia  $\geq 15$  tahun sebanyak 205.572 orang. Angka ini di atas Jawa Tengah sebesar 32,9%

Persentase penderita hipertensi yang dilayani sesuai standar tertinggi di Puskesmas Warungasem sebesar 86,84%, sedangkan persentase penderita hipertensi yang dilayani sesuai standar terendah di Puskesmas Limpung sebesar 4,33%.

**Gambar 6.8**  
**Persentase Penderita Hipertensi yang Dilayani Sesuai Standar Menurut Puskesmas Tahun 2020**



Sumber : Bidang Pencegahan dan Pengendalian Penyakit

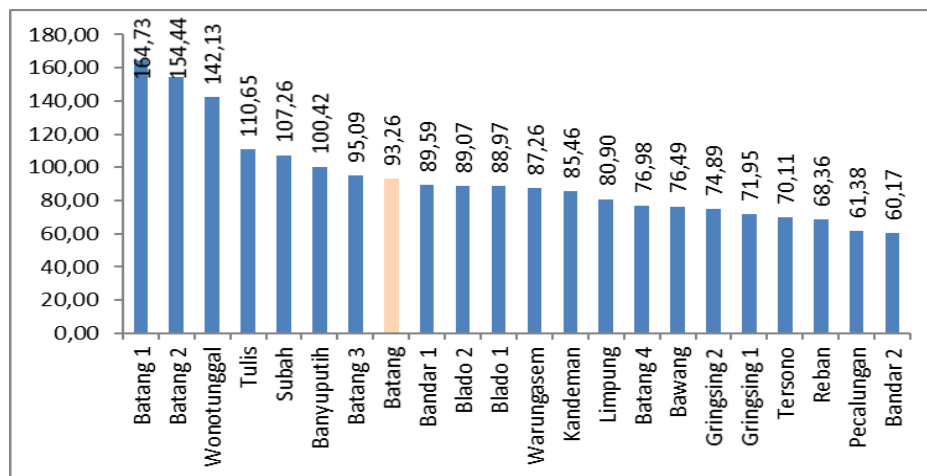
## 2. Diabetes Melitus (DM)

Diabetes Melitus merupakan penyakit kronis yang disebabkan oleh gagalnya organ pankreas memproduksi jumlah hormon insulin secara memadai sehingga menyebabkan peningkatan kadar glukosa dalam darah.

Jumlah penderita DM yang diberi pelayanan sesuai standar Tahun 2020 sebanyak 9.401 penderita atau 93,26% dari jumlah penderita DM sebanyak 10.080 orang, meningkat bila dibandingkan tahun 2019 sebanyak 8.476 penderita, atau 85,09% dari jumlah penderita DM sebanyak 9.961 penderita. Angka ini di atas Jawa Tengah sebesar 78,2%.

Cakupan penderita DM yang dilayani sesuai standar, dengan capaian tertinggi di Puskesmas Batang I sebesar 164,73%, sedangkan cakupan penderita DM yang dilayani sesuai standar terendah di Puskesmas Bandar II sebesar 60,17%.

**Gambar 6.9**  
**Persentase Penderita Diabetes Melitus yang Mendapat Pelayanan Sesuai Standar Menurut Puskesmas Tahun 2020**



Sumber : Bidang Pencegahan dan Pengendalian Penyakit

### 3. ODGJ Berat

Cakupan pelayanan kesehatan pada penderita ODGJ Berat di Kabupaten Batang tahun 2020 sebesar 96,03% dari 1.813 penderita, menurun bila dibandingkan dengan tahun 2019 sebesar 100% dari 1.383 penderita. Angka ini di atas Jawa Tengah sebesar 74,8%.

### 4. Kanker Leher Rahim dan Kanker Payudara

Kanker payudara dan kanker leher rahim merupakan kanker tertinggi di dunia maupun di Indonesia. Kedua kanker di atas menjadi salah satu masalah utama pada kesehatan perempuan di dunia, terutama pada negara berkembang yang mempunyai sumber daya terbatas seperti Indonesia. Pengendalian kanker khususnya kanker payudara dan kanker leher rahim, dikembangkan melalui program deteksi dini (skrining). Program ini dilakukan dengan metode Inspeksi Visual dengan Asam Asetat (IVA) dan kryoterapi untuk kanker leher rahim, sedangkan untuk kanker payudara dilakukan pemeriksaan payudara klinis (SADANIS) atau *Clinical Breast Examination* (CBE) dan periksa payudara sendiri (SADARI).

Sasaran dari pemeriksaan kanker leher rahim dan kanker payudara adalah perempuan usia subur berusia 30-50 tahun dan sudah melakukan kontak seksual aktif/menikah.

Cakupan pemeriksaan leher rahim (IVA) dan payudara (sadanis) tahun 2020 sebanyak 425 orang atau (0,39%) dari jumlah sasaran sebanyak 107.899 orang, menurun bila dibandingkan tahun 2019 sebanyak 891 orang atau 0,79% dari jumlah sasaran sebanyak 112.507 orang.

Persentase IVA positif tahun 2020 sebesar 2,82%, menurun bila dibandingkan tahun 2019 sebesar 5,50% dari jumlah yang dilakukan pemeriksaan.

Persentase tumor atau benjolan tahun 2020 sebesar 3,06% meningkat bila dibandingkan tahun 2019 sebesar 3.03% dari jumlah yang dilakukan pemeriksaan.

#### **F. KEJADIAN LUAR BIASA**

Kejadian Luar Biasa (KLB) penyakit menular dan keracunan masih merupakan salah satu masalah kesehatan masyarakat di Kabupaten Batang. Tingginya frekuensi KLB seperti Demam Berdarah Dengue (DBD), AFP (*Acute Flacid Paralisys*), diare, campak, tetanus, keracunan makanan, bencana serta munculnya penyakit baru seperti *Avian Influenza* (Flu Burung), disamping menimbulkan korban kesakitan dan kematian juga berdampak pada situasi sosial ekonomi masyarakat secara umum (keresahan masyarakat, produktivitas menurun). Kondisi tersebut menuntut adanya upaya tindakan secara cepat dan tepat (kurang dari 24 jam) untuk menanggulangi setiap KLB serta melaporkan kepada tingkat administrasi kesehatan di atasnya.

Kejadian Luar Biasa (KLB) adalah timbulnya atau meningkatnya kejadian kesakitan dan atau kematian yang bermakna secara epidemiologis pada suatu desa/kelurahan dalam jangka waktu tertentu. Selama tahun 2020 di Kabupaten Batang terjadi KLB keracunan makanan yang terjadi di 4 desa dengan jumlah penderita sebanyak 32 orang, tidak ada kematian dengan penduduk terancam sebanyak 12.016 orang (*attack rate* sebesar 0,09%).

Selain KLB tersebut di atas, pada tahun 2020 terjadi pandemi covid-19 yang melanda di seluruh dunia. Dimana angka penderita covid-19 sampai dengan tahun 2020 terdapat 2.193 orng terkonfirmasi, jumlah yang sembuh

sebanyak 1.737 orang (72,21%), jumlah yang meninggal 102 orang (4,65%), sedangkan 354 orang masih dalam isolasi.



## **BAB VII**

### **KESEHATAN LINGKUNGAN**

Lingkungan merupakan faktor yang sangat berpengaruh terhadap derajat kesehatan masyarakat, disamping perilaku dan pelayanan kesehatan. Program lingkungan sehat bertujuan untuk mewujudkan mutu lingkungan hidup yang lebih sehat melalui pengembangan sistem kesehatan kewilayahan untuk menggerakkan pembangunan lintas sektor berwawasan kesehatan. Adapun kegiatan pokok untuk mencapai tujuan tersebut adalah : (1) Pengawasan kualitas air dan sanitasi dasar; (2) Pengawasan higiene dan sanitasi Tempat-Tempat Umum (TTU); (3) Pengawasan higiene dan sanitasi Tempat Pengolahan Makanan (TPM).

Indikator sasaran kegiatan pengawasan kualitas air dan sanitasi dasar meliputi : (1) persentase sarana air minum yang memenuhi syarat; (2) Persentase keluarga dengan akses terhadap fasilitas sanitasi yang layak (jamban sehat); (3) Desa yang melaksanakan STBM; (4) Desa/kelurahan stop BHBS; (5) Desa/Kelurahan STBM). Sedangkan indikator sasaran kegiatan pengawasan higiene dan sanitasi TTU dan TPM meliputi : (1) TTU yang memenuhi syarat kesehatan; (2) TPM yang memenuhi syarat kesehatan.

#### **A. PENYELENGGARAAN AIR MINUM**

Berdasarkan Peraturan Menteri Kesehatan Nomor 492/MENKES/PER/IV/2010 tentang Persyaratan Kualitas Air Minum, Setiap Penyelenggara Air Minum Wajib Menjamin Air Minum yang Diproduksinya Aman Bagi Kesehatan. Air minum aman bagi kesehatan apabila memenuhi persyaratan mikrobiologis, kimiawi, dan radioaktif.

Untuk menjaga kualitas air minum yang dikonsumsi masyarakat dilakukan pengawasan kualitas air minum secara eksternal dan secara internal. Pengawasan kualitas air minum secara eksternal merupakan pengawasan yang dilakukan oleh Dinas Kesehatan Kabupaten/Kota atau oleh KKP khusus untuk wilayah kerja KKP. Pengawasan kualitas air minum secara internal merupakan pengawasan yang dilaksanakan oleh penyelenggara air minum untuk menjamin kualitas air minum yang diproduksi memenuhi syarat. Kegiatan pengawasan kualitas air minum

meliputi inspeksi sanitasi, pengambilan sampel air, pengujian kualitas air, analisis hasil pemeriksaan laboratorium, rekomendasi dan tindak lanjut.

Di Kabupaten Batang tahun 2020 jumlah sarana air minum 348, jumlah sarana air minum yang di inspeksi sanitasi sebanyak 307 (88,22%) dan sarana air minum dengan resiko rendah dan sedang sebanyak 268 (87,30%). Sedangkan jumlah sarana air minum yang diambil sampel sebanyak 206 (59,20%) dan sarana air minum yang memenuhi syarat sebanyak 194 (94,17%), angka ini di atas Jawa Tengah sebesar 86,7%.

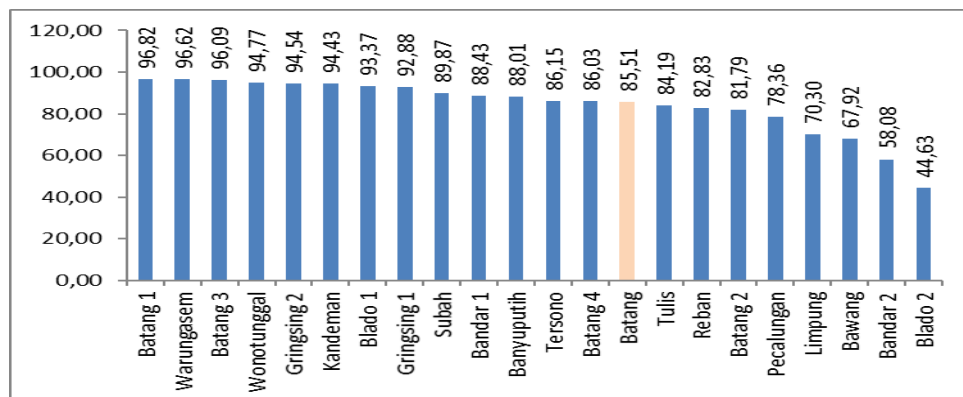
## **B. AKSES SANITASI YANG LAYAK**

Fasilitas sanitasi yang layak (jamban sehat) meliputi jamban Sharing/komunal, Jamban Sehat Semi Permanen (JSSP), Jamban Sehat Permanen (JSP).

Tahun 2020 di Kabupaten Batang, jumlah jamban sharing/komunal sebanyak 4.261 unit dengan KK pengguna sebanyak 26.416, jumlah JSSP sebanyak 18.104 unit dengan KK pengguna sebanyak 18.235, jumlah JSP sebanyak 153.883 unit dengan KK pengguna sebanyak 155.231. Sehingga jumlah KK yang menggunakan sanitasi yang layak (Jamban Sehat) sebanyak 199.882 unit (85,51%), meningkat bila dibandingkan dengan tahun 2019 sebesar 85,50%, angka ini masih di bawah Jawa Tengah sebesar 96,5%.

Persentase keluarga dengan akses terhadap fasilitas sanitasi yang layak tertinggi berada di wilayah Puskesmas Batang I sebesar 96,82%, diikuti Puskesmas Warungasem sebesar 96,62% dan Puskesmas Batang III sebesar 96,09%. Sedangkan persentase keluarga dengan akses terhadap fasilitas sanitasi yang layak terendah di wilayah Puskesmas Blado II sebesar 44,63% diikuti Puskesmas Bandar II sebesar 58,08% dan Puskesmas Bawang sebesar 67,92%.

**Gambar 7.1**  
**Persentase Keluarga Dengan Akses Terhadap Fasilitas Sanitasi yang Layak (Jamban Sehat) Menurut Puskesmas Tahun 2020**



Sumber : Bidang Kesehatan Masyarakat

### C. SANITASI TOTAL BERBASIS MASYARAKAT (STBM)

Kegiatan STBM meliputi 5 pilar yaitu : (1) Stop buang air besar sembarangan, (2) Cuci tangan pakai sabun, (3) Pengelolaan air minum dan makanan rumah tangga, (4) Pengelolaan sampah rumah tangga, (5) Pengelolaan limbah cair rumah tangga.

Kelima pilar tersebut menjadi perhatian dan prioritas kegiatan dari kabupaten/kota, baik dari lembaga pemerintah maupun Lembaga Non Pemerintah (PLAN, IWASH, PNPM, AUSAIDS, dll).

Di Kabupaten Batang jumlah desa/kelurahan sebanyak 248, tahun 2020 desa/kelurahan yang melaksanakan STBM sebanyak 246 desa (99,19%), sedangkan jumlah Desa Stop Buang Air Besar Sembarangan (SBS) sebanyak 68 desa (27,42%), sementara jumlah desa STBM sebanyak 1 desa (0,40%). Sedikit meningkat bila dibandingkan dengan tahun 2019, dimana desa yang melaksanakan STBM sebesar 99,19%, desa SBS sebesar 25% dan desa STBM masih sama 0,40%.

### D. TEMPAT-TEMPAT UMUM

Tempat-tempat umum adalah kegiatan bagi umum yang dilakukan oleh badan pemerintah, swasta atau perorangan yang langsung digunakan oleh masyarakat yang mempunyai tempat dan kegiatan tetap serta memiliki fasilitas. Pengawasan sanitasi tempat umum bertujuan untuk mewujudkan kondisi yang memenuhi syarat kesehatan agar masyarakat pengunjung

terhindar dari kemungkinan bahaya penularan penyakit serta tidak menyebabkan gangguan terhadap kesehatan masyarakat di sekitarnya.

Pengawasan sanitasi tempat-tempat umum meliputi sarana pendidikan, sarana kesehatan, tempat ibadah, dan pasar.

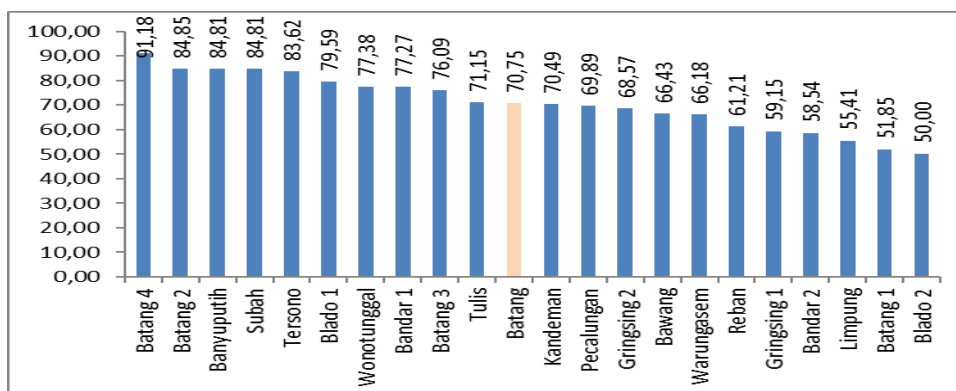
1. Sarana Pendidikan meliputi : SD/MI, SMP/MTs, SMA/MA
2. Sarana Kesehatan meliputi : Puskesmas, dan Rumah Sakit.
3. Tempat Ibadah
4. Pasar

Berdasarkan kegiatan pemeriksaan/pengawasan sanitasi tempat-tempat umum tahun 2020 yaitu untuk sarana pendidikan yang memenuhi syarat kesehatan, SD/MI sebesar 80,38%, SMP/MTs sebesar 75,25%, SMA/MA sebesar 75,44%. Sarana kesehatan yang memenuhi syarat kesehatan, Puskesmas sebesar 100%, Rumah Sakit Umum sebesar 100%. Tempat Ibadah yang memenuhi syarat kesehatan sebesar 61,72%, Pasar yang memenuhi syarat kesehatan sebesar 15%.

Total dari Tempat Tempat Umum yang memenuhi syarat kesehatan tahun 2020 sebesar 70,75%, meningkat bila dibandingkan tahun 2019 sebesar 49,72%, angka ini masih di bawah Jawa Tengah sebesar 76,1%.

Persentase Tempat-Tempat Umum yang memenuhi syarat kesehatan tertinggi berada di wilayah Puskesmas Batang IV sebesar 91,18%. Sedangkan persentase Tempat-Tempat Umum yang memenuhi syarat kesehatan terendah di wilayah Puskesmas Blado II sebesar 50,00%.

**Gambar 7.2**  
**Persentase TTU yang Memenuhi Syarat Kesehatan Menurut Puskesmas Tahun 2020**



Sumber : Bidang Pencegahan dan Pengendalian Penyakit

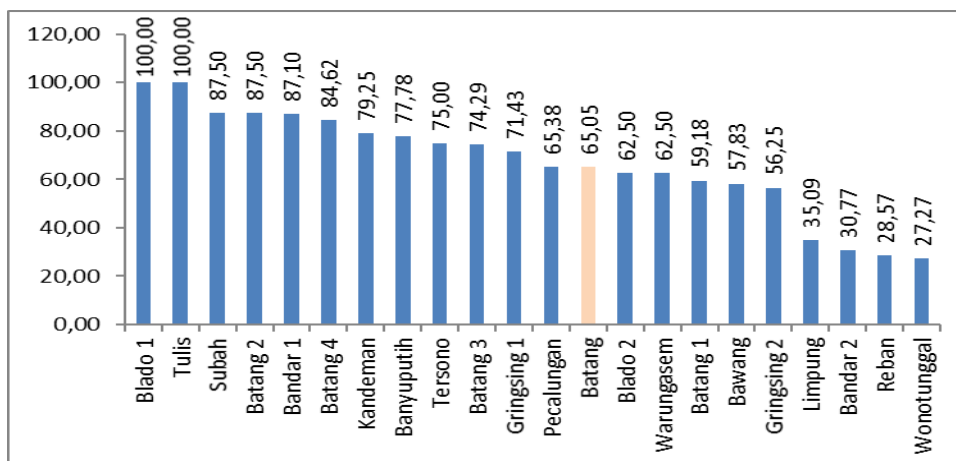
## E. TEMPAT PENGELOLAAN MAKANAN

Sasaran pengawasan Tempat Pengelolaan Makanan (TPM) meliputi Jasa Boga/katering, Rumah Makan dan Restoran, Depot Air Minum (DAM) Makanan Jajanan/Kantin/Sentra Jajanan Makanan.

Pada tahun 2020 capaian TPM yang memenuhi syarat Higiene Sanitasi sebanyak 389 (65,05%) meningkat bila dibandingkan tahun 2019 sebesar 59,86%, angka ini masih di bawah Jawa Tengah sebesar 64,1%.

Persentase Tempat Pengelolaan Makanan yang memenuhi syarat kesehatan tertinggi berada di wilayah Puskesmas Blado I dan Puskesmas Tulis masing-masing sebesar 100%. Sedangkan persentase Tempat Pengelolaan Makanan yang memenuhi syarat kesehatan terendah di wilayah Puskesmas Wonotunggal sebesar 27,27%.

**Gambar 7.3**  
**Persentase TPM yang Memenuhi Syarat Kesehatan Menurut Puskesmas Tahun 2020**



Sumber : Bidang Pencegahan dan Pengendalian Penyakit

**RESUME PROFIL KESEHATAN  
KABUPATEN/KOTA BATANG  
TAHUN 2020**

NO	INDIKATOR	ANGKA/NILAI			Satuan	No. Lampiran
		L	P	L + P		
<b>I GAMBARAN UMUM</b>						
1	Luas Wilayah			789	Km <sup>2</sup>	<u>Tabel 1</u>
2	Jumlah Desa/Kelurahan			248	Desa/Kelurahan	<u>Tabel 1</u>
3	Jumlah Penduduk	386.683	388.006	774.689	Jiwa	<u>Tabel 2</u>
4	Rata-rata jiwa/rumah tangga			2,9	Jiwa	<u>Tabel 1</u>
5	Kepadatan Penduduk /Km <sup>2</sup>			982,3	Jiwa/Km <sup>2</sup>	<u>Tabel 1</u>
6	Rasio Beban Tanggungan			45,0	per 100 penduduk produktif	<u>Tabel 2</u>
7	Rasio Jenis Kelamin			99,7		<u>Tabel 2</u>
8	Penduduk 15 tahun ke atas melek huruf	0,0	0,0	93,7	%	<u>Tabel 3</u>
9	Penduduk 15 tahun yang memiliki ijazah tertinggi					
	a. SMP/ MTs	0,0	0,0	20,5	%	<u>Tabel 3</u>
	b. SMA/ MA	0,0	0,0	16,9	%	<u>Tabel 3</u>
	c. Sekolah menengah kejuruan	0,0	0,0	0,0	%	<u>Tabel 3</u>
	d. Diploma I/Diploma II	0,0	0,0	0,0	%	<u>Tabel 3</u>
	e. Akademi/Diploma III	0,0	0,0	0,5	%	<u>Tabel 3</u>
	f. S1/Diploma IV	0,0	0,0	4,4	%	<u>Tabel 3</u>
	g. S2/S3 (Master/Doktor)	0,0	0,0	0,0	%	<u>Tabel 3</u>
<b>II SARANA KESEHATAN</b>						
<b>II.1 Sarana Kesehatan</b>						
10	Jumlah Rumah Sakit Umum			3	RS	<u>Tabel 4</u>
11	Jumlah Rumah Sakit Khusus			0	RS	<u>Tabel 4</u>
12	Jumlah Puskesmas Rawat Inap			4	Puskesmas	<u>Tabel 4</u>
13	Jumlah Puskesmas non-Rawat Inap			17	Puskesmas	<u>Tabel 4</u>
14	Jumlah Puskesmas Keliling			29	Puskesmas keliling	<u>Tabel 4</u>
15	Jumlah Puskesmas pembantu			42	Pustu	<u>Tabel 4</u>
16	Jumlah Apotek			68	Apotek	<u>Tabel 4</u>
17	RS dengan kemampuan pelayanan gadar level 1			100,0	%	<u>Tabel 6</u>
<b>II.2 Akses dan Mutu Pelayanan Kesehatan</b>						
18	Cakupan Kunjungan Rawat Jalan	71,7	107,7	99,9	%	<u>Tabel 5</u>
19	Cakupan Kunjungan Rawat Inap	2,0	2,8	3,5	%	<u>Tabel 5</u>

NO	INDIKATOR	ANGKA/NILAI			No. Lampiran	
		L	P	L + P		Satuan
20	Angka kematian kasar/ <i>Gross Death Rate</i> (GDR) di RS	34,9	24,3	28,3	per 1.000 pasien keluar	<a href="#">Tabel 7</a>
21	Angka kematian murni/ <i>Nett Death Rate</i> (NDR) di RS	19,9	13,9	17,4	per 1.000 pasien keluar	<a href="#">Tabel 7</a>
22	<i>Bed Occupation Rate</i> (BOR) di RS			61,1	%	<a href="#">Tabel 8</a>
23	<i>Bed Turn Over</i> (BTO) di RS			61,8	Kali	<a href="#">Tabel 8</a>
24	<i>Turn of Interval</i> (TOI) di RS			2,3	Hari	<a href="#">Tabel 8</a>
25	<i>Average Length of Stay</i> (ALOS) di RS			3,1	Hari	<a href="#">Tabel 8</a>
26	Puskesmas dengan ketersediaan obat vaksin & essensial			0,6	%	<a href="#">Tabel 9</a>
<b>II.3 Upaya Kesehatan Bersumberdaya Masyarakat (UKBM)</b>						
27	Jumlah Posyandu			1.230	Posyandu	<a href="#">Tabel 10</a>
28	Posyandu Aktif			82,8	%	<a href="#">Tabel 10</a>
29	Rasio posyandu per 100 balita			2,1	per 100 balita	<a href="#">Tabel 10</a>
30	Posbindu PTM			228	Posbindu PTM	<a href="#">Tabel 10</a>
<b>III SUMBER DAYA MANUSIA KESEHATAN</b>						
31	Jumlah Dokter Spesialis	28	19	47	Orang	<a href="#">Tabel 11</a>
32	Jumlah Dokter Umum	37	45	82	Orang	<a href="#">Tabel 11</a>
33	Rasio Dokter (spesialis+umum)			6	per 100.000 penduduk	<a href="#">Tabel 11</a>
34	Jumlah Dokter Gigi + Dokter Gigi Spesialis	2	14	16	Orang	<a href="#">Tabel 11</a>
35	Rasio Dokter Gigi (termasuk Dokter Gigi Spesialis)			2	per 100.000 penduduk	<a href="#">Tabel 11</a>
36	Jumlah Bidan		634		Orang	<a href="#">Tabel 12</a>
37	Rasio Bidan per 100.000 penduduk		82		per 100.000 penduduk	<a href="#">Tabel 12</a>
38	Jumlah Perawat	281	505	786	Orang	<a href="#">Tabel 12</a>
39	Rasio Perawat per 100.000 penduduk			101	per 100.000 penduduk	<a href="#">Tabel 12</a>
40	Jumlah Tenaga Kesehatan Masyarakat	11	17	28	Orang	<a href="#">Tabel 13</a>
41	Jumlah Tenaga Sanitasi	4	27	31	Orang	<a href="#">Tabel 13</a>
42	Jumlah Tenaga Gizi	4	48	52	Orang	<a href="#">Tabel 13</a>
43	Jumlah Tenaga Kefarmasian	10	92	102	Orang	<a href="#">Tabel 15</a>
<b>IV PEMBIAYAAN KESEHATAN</b>						
44	Peserta Jaminan Pemeliharaan Kesehatan			82,6	%	<a href="#">Tabel 17</a>
45	Desa yang memanfaatkan dana desa untuk kesehatan			100,0	%	<a href="#">Tabel 18</a>
46	Total anggaran kesehatan			Rp351.091.165.793	Rp	<a href="#">Tabel 19</a>
47	APBD kesehatan terhadap APBD kab/kota			19,1	%	<a href="#">Tabel 19</a>
48	Anggaran kesehatan perkapita			Rp333.431	Rp	<a href="#">Tabel 19</a>

NO	INDIKATOR	ANGKA/NILAI			Satuan	No. Lampiran
		L	P	L + P		
<b>V</b>	<b>KESEHATAN KELUARGA</b>					
<b>V.1</b>	<b>Kesehatan Ibu</b>					
49	Jumlah Lahir Hidup	6.586	6.216	12.802	Orang	<a href="#">Tabel 20</a>
50	Angka Lahir Mati (dilaporkan)	8,9	6,4	7,7	per 1.000 Kelahiran Hidup	<a href="#">Tabel 20</a>
51	Jumlah Kematian Ibu		14		Ibu	<a href="#">Tabel 21</a>
52	Angka Kematian Ibu (dilaporkan)		109,4		per 100.000 Kelahiran Hidup	<a href="#">Tabel 21</a>
53	Kunjungan Ibu Hamil (K1)		100,0		%	<a href="#">Tabel 23</a>
54	Kunjungan Ibu Hamil (K4)		96,4		%	<a href="#">Tabel 23</a>
55	Ibu hamil dengan imunisasi Td2+		83,0		%	<a href="#">Tabel 24</a>
56	Ibu Hamil Mendapat Tablet Tambah Darah 90		97,5		%	<a href="#">Tabel 27</a>
57	Persalinan ditolong Tenaga Kesehatan		100,0		%	<a href="#">Tabel 23</a>
58	Persalinan ditolong Tenaga Kesehatan di Fasyankes		99,5		%	<a href="#">Tabel 23</a>
59	Pelayanan Ibu Nifas KF3		99,9		%	<a href="#">Tabel 23</a>
60	Ibu Nifas Mendapat Vitamin A		99,9		%	<a href="#">Tabel 23</a>
61	Penanganan komplikasi kebidanan		100,0		%	<a href="#">Tabel 30</a>
62	Peserta KB Aktif			75,5	%	<a href="#">Tabel 28</a>
63	Peserta KB Pasca Persalinan			33,0	%	<a href="#">Tabel 29</a>
<b>V.2</b>	<b>Kesehatan Anak</b>					
64	Jumlah Kematian Neonatal	65	23	88	neonatal	<a href="#">Tabel 31</a>
65	Angka Kematian Neonatal (dilaporkan)	9,9	3,7	6,9	per 1.000 Kelahiran Hidup	<a href="#">Tabel 31</a>
66	Jumlah Bayi Mati	85	36	121	bayi	<a href="#">Tabel 31</a>
67	Angka Kematian Bayi (dilaporkan)	12,9	5,8	9,5	per 1.000 Kelahiran Hidup	<a href="#">Tabel 31</a>
68	Jumlah Balita Mati	103	45	148	Balita	<a href="#">Tabel 31</a>
69	Angka Kematian Balita (dilaporkan)	15,6	7,2	11,6	per 1.000 Kelahiran Hidup	<a href="#">Tabel 31</a>
70	Penanganan komplikasi Neonatal	100,0	100,0	100,0	%	<a href="#">Tabel 30</a>
71	Bayi baru lahir ditimbang	100,0	100,0	100,0	%	<a href="#">Tabel 33</a>
72	Berat Badan Bayi Lahir Rendah (BBLR)	4,4	5,1	4,8	%	<a href="#">Tabel 33</a>
73	Kunjungan Neonatus 1 (KN 1)	99,8	100,0	99,9	%	<a href="#">Tabel 34</a>
74	Kunjungan Neonatus 3 kali (KN Lengkap)	99,1	99,7	99,4	%	<a href="#">Tabel 34</a>
75	Bayi yang diberi ASI Eksklusif			62,3	%	<a href="#">Tabel 35</a>
76	Pelayanan kesehatan bayi	89,3	91,6	90,4	%	<a href="#">Tabel 36</a>
77	Desa/Kelurahan UCI			100,0	%	<a href="#">Tabel 37</a>
78	Cakupan Imunisasi Campak/MR pada Bayi	91,9	93,3	92,6	%	<a href="#">Tabel 39</a>
79	Imunisasi dasar lengkap pada bayi	91,9	93,3	92,6	%	<a href="#">Tabel 39</a>
80	Bayi Mendapat Vitamin A			99,8	%	<a href="#">Tabel 41</a>
81	Anak Balita Mendapat Vitamin A			100,0	%	<a href="#">Tabel 41</a>



NO	INDIKATOR	ANGKA/NILAI			Satuan	No. Lampiran
		L	P	L + P		
82	Pelayanan kesehatan balita	71,2	74,0	72,6	%	<a href="#">Tabel 42</a>
83	Balita ditimbang (D/S)	54,5	55,1	54,8	%	<a href="#">Tabel 43</a>
84	Balita gizi kurang (BB/umur)			10,4	%	<a href="#">Tabel 44</a>
85	Balita pendek (TB/umur)			16,5	%	<a href="#">Tabel 44</a>
86	Balita kurus (BB/TB)			6,5		<a href="#">Tabel 44</a>
87	Cakupan Penjaringan Kesehatan Siswa Kelas 1 SD/MI			62,2	%	<a href="#">Tabel 45</a>
88	Cakupan Penjaringan Kesehatan Siswa Kelas 7 SMP/MTs			0,9	%	<a href="#">Tabel 45</a>
89	Cakupan Penjaringan Kesehatan Siswa Kelas 10 SMA/MA			0,0	%	<a href="#">Tabel 45</a>
90	Pelayanan kesehatan pada usia pendidikan dasar			31,9	%	<a href="#">Tabel 45</a>
<b>V.3 Kesehatan Usia Produktif dan Usia Lanjut</b>						
91	Pelayanan Kesehatan Usia Produktif	52,1	65,8	58,9	%	<a href="#">Tabel 48</a>
92	Pelayanan Kesehatan Usila (60+ tahun)	34,3	47,7	41,4	%	<a href="#">Tabel 49</a>
<b>VI PENGENDALIAN PENYAKIT</b>						
<b>VI.1 Pengendalian Penyakit Menular Langsung</b>						
93	Persentase orang terduga TBC mendapatkan pelayanan kesehatan sesuai standar			45,32	%	<a href="#">Tabel 51</a>
94	CNR seluruh kasus TBC			110	per 100.000 penduduk	<a href="#">Tabel 51</a>
95	<i>Case detection rate</i> TBC			46,56	%	<a href="#">Tabel 51</a>
96	Cakupan penemuan kasus TBC anak			21,81	%	<a href="#">Tabel 51</a>
97	Angka kesembuhan BTA+	82,7	89,6	85,9	%	<a href="#">Tabel 52</a>
98	Angka pengobatan lengkap semua kasus TBC	46,2	47,3	46,7	%	<a href="#">Tabel 52</a>
99	Angka keberhasilan pengobatan ( <i>Success Rate</i> ) semua kasus TBC	87,2	90,1	88,6	%	<a href="#">Tabel 52</a>
100	Jumlah kematian selama pengobatan tuberkulosis			3,2	per 100.000 penduduk	<a href="#">Tabel 52</a>
101	Penemuan penderita pneumonia pada balita			16,9	%	<a href="#">Tabel 53</a>
102	Puskesmas yang melakukan tatalaksana standar pneumonia min 60%			0,5	%	<a href="#">Tabel 53</a>
103	Jumlah Kasus HIV	37	44	81	Kasus	<a href="#">Tabel 54</a>
104	Jumlah Kasus Baru AIDS	22	20	42	Kasus	<a href="#">Tabel 55</a>
105	Jumlah Kematian akibat AIDS	5	12	17	Jiwa	<a href="#">Tabel 55</a>
106	Persentase Diare ditemukan dan ditangani pada balita			39,0	%	<a href="#">Tabel 56</a>
107	Persentase Diare ditemukan dan ditangani pada semua umur			39,6	%	<a href="#">Tabel 56</a>
108	Jumlah Kasus Baru Kusta (PB+MB)	20	11	31	Kasus	<a href="#">Tabel 57</a>
109	Angka penemuan kasus baru kusta (NCDR)	5	3	4	per 100.000 penduduk	<a href="#">Tabel 57</a>

NO	INDIKATOR	ANGKA/NILAI			No. Lampiran
		L	P	L + P	
110	Persentase Kasus Baru Kusta anak 0-14 Tahun			9,7 %	<a href="#">Tabel 58</a>
111	Persentase Cacat Tingkat 0 Penderita Kusta			83,9 %	<a href="#">Tabel 58</a>
112	Persentase Cacat Tingkat 2 Penderita Kusta			3,2 %	<a href="#">Tabel 58</a>
113	Angka Cacat Tingkat 2 Penderita Kusta			1,3 per 100.000 penduduk	<a href="#">Tabel 58</a>
114	Angka Prevalensi Kusta			0,9 per 10.000 Penduduk	<a href="#">Tabel 59</a>
115	Penderita Kusta PB Selesai Berobat (RFT PB)	66,7	50,0	62,5 %	<a href="#">Tabel 60</a>
116	Penderita Kusta MB Selesai Berobat (RFT MB)	33,3	75,0	57,1 %	<a href="#">Tabel 60</a>
<b>VI.2</b>	<b>Pengendalian Penyakit yang Dapat Dicegah dengan Imunisasi</b>				
117	AFP Rate (non polio) < 15 tahun			1,1 per 100.000 penduduk <15 tahun	<a href="#">Tabel 61</a>
118	Jumlah kasus difteri	0	0	0 Kasus	<a href="#">Tabel 62</a>
119	Case fatality rate difteri			0,0 %	<a href="#">Tabel 62</a>
120	Jumlah kasus pertusis	0	0	0 Kasus	<a href="#">Tabel 62</a>
121	Jumlah kasus tetanus neonatorum	0	0	0 Kasus	<a href="#">Tabel 62</a>
122	Case fatality rate tetanus neonatorum			0,0 %	<a href="#">Tabel 62</a>
123	Jumlah kasus hepatitis B	0	37	37 Kasus	<a href="#">Tabel 62</a>
124	Jumlah kasus suspek campak	2	1	3 Kasus	<a href="#">Tabel 62</a>
125	Insiden rate suspek campak	0,3	0,1	0,4 per 100.000 penduduk	<a href="#">Tabel 62</a>
126	KLB ditangani < 24 jam			100,0 %	<a href="#">Tabel 63</a>
<b>VI.3</b>	<b>Pengendalian Penyakit Tular Vektor dan Zoonotik</b>				
127	Angka kesakitan ( <i>incidence rate</i> ) DBD	15,9	18,5	34,3 per 100.000 penduduk	<a href="#">Tabel 65</a>
128	Angka kematian ( <i>case fatality rate</i> ) DBD	1,6	1,4	1,5 %	<a href="#">Tabel 65</a>
129	Angka kesakitan malaria ( <i>annual parasit incidence</i> )	0,0	0,0	0,0 per 1.000 penduduk	<a href="#">Tabel 66</a>
130	Konfirmasi laboratorium pada suspek malaria			100,0 %	<a href="#">Tabel 66</a>
131	Pengobatan standar kasus malaria positif			100,0 %	<a href="#">Tabel 66</a>
132	Case fatality rate malaria	0,0	0,0	0,0 %	<a href="#">Tabel 66</a>
133	Penderita kronis filariasis	0	0	0 Kasus	<a href="#">Tabel 67</a>
<b>VI.4</b>	<b>Pengendalian Penyakit Tidak Menular</b>				
135	Penderita Hipertensi Mendapat Pelayanan Kesehatan	36,8	45,2	41,0 %	<a href="#">Tabel 68</a>
136	Penyandang DM mendapatkan pelayanan kesehatan sesuai standar			93,3 %	<a href="#">Tabel 69</a>
138	Deteksi Dini Kanker Leher Rahim dan Kanker Payudara		0,4	% perempuan usia 30-50 tahun	<a href="#">Tabel 70</a>
139	Persentase IVA positif pada perempuan usia 30-50 tahun		2,8	%	<a href="#">Tabel 70</a>

NO	INDIKATOR	ANGKA/NILAI			Satuan	No. Lampiran
		L	P	L + P		
140	% tumor/benjolan payudara pada perempuan 30-50 tahun		3,1		%	<u>Tabel 70</u>
141	Pelayanan Kesehatan Orang dengan Gangguan Jiwa Berat			96,0	%	<u>Tabel 71</u>
<b>VII KESEHATAN LINGKUNGAN</b>						
142	Sarana air minum dengan risiko rendah dan sedang			87,3	%	<u>Tabel 72</u>
143	Sarana air minum memenuhi syarat			94,2	%	<u>Tabel 72</u>
144	Penduduk dengan akses terhadap sanitasi yang layak (jamban sehat)			85,5	%	<u>Tabel 73</u>
145	Desa STBM			0,4	%	<u>Tabel 74</u>
146	Tempat-tempat umum memenuhi syarat kesehatan			70,8	%	<u>Tabel 75</u>
147	Tempat pengelolaan makanan memenuhi syarat kesehatan			65,1	%	<u>Tabel 76</u>

TABEL 1

LUAS WILAYAH, JUMLAH DESA/KELURAHAN, JUMLAH PENDUDUK, JUMLAH RUMAH TANGGA,  
DAN KEPADATAN PENDUDUK MENURUT KECAMATAN  
KABUPATEN BATANG  
TAHUN 2020

NO	PUSKESMAS	LUAS WILAYAH (km <sup>2</sup> )	JUMLAH			JUMLAH PENDUDUK	JUMLAH RUMAH TANGGA	RATA-RATA JIWA/RUMAH TANGGA	KEPADATAN PENDUDUK per km <sup>2</sup>
			DESA	KELURAHAN	DESA + KELURAHAN				
1	2	3	4	5	6	7	8	9	10
1	Wonotunggal	52,35	15	0	15	33.751	12.173	2,77	644,72
2	Bandar I	56,60	11	0	11	48.844	16.878	2,89	862,97
3	Bandar II	16,73	6	0	6	20.244	6.483	4,75	1.210,04
4	Blado I	41,20	12	0	12	30.798	9.683	1,58	747,52
5	Blado II	37,19	6	0	6	15.332	4.753	3,23	412,26
6	Reban	46,33	19	0	19	39.099	13.196	2,96	843,92
7	Bawang	73,85	20	0	20	55.717	18.001	3,10	754,46
8	Tersono	49,33	20	0	20	39.594	13.729	2,88	802,64
9	Gringsing I	45,96	10	0	10	45.869	16.919	2,71	998,02
10	Gringsing II	26,81	5	0	5	15.517	5.221	2,97	578,77
11	Limpung	33,42	17	0	17	42.847	14.556	2,94	1.282,08
12	Banyuputih	44,43	11	0	11	36.103	12.418	2,91	812,58
13	Subah	83,52	17	0	17	53.747	18.414	2,92	643,52
14	Pecalungan	36,19	10	0	10	33.051	10.998	3,01	913,26
15	Tulis	45,09	17	0	17	36.735	13.078	2,81	814,70
16	Kandeman	41,76	13	0	13	49.257	17.556	2,81	1.179,53
17	Batang I	5,16	1	4	5	33.250	10.781	3,08	6.443,80
18	Batang II	6,20	2	2	4	34.190	10.629	3,22	5.513,98
19	Batang III	10,62	4	2	6	30.948	11.058	2,80	2.914,12
20	Batang IV	12,36	5	1	6	30.253	10.082	3,00	2.447,65
21	Warungasem	23,55	18	0	18	49.543	16.412	3,02	2.103,74
<b>JUMLAH 2020</b>		<b>788,65</b>	<b>239</b>	<b>9</b>	<b>248</b>	<b>774.689</b>	<b>263.018</b>	<b>2,95</b>	<b>982,30</b>
<b>JUMLAH 2019</b>		<b>788,65</b>	<b>239</b>	<b>9</b>	<b>248</b>	<b>768.583</b>	<b>261.630</b>	<b>2,94</b>	<b>974,55</b>
<b>JUMLAH 2018</b>		<b>788,65</b>	<b>239</b>	<b>9</b>	<b>248</b>	<b>762.377</b>	<b>239.464</b>	<b>3,18</b>	<b>966,69</b>
<b>JUMLAH 2017</b>		<b>788,65</b>	<b>239</b>	<b>9</b>	<b>248</b>	<b>756.079</b>	<b>169.655</b>	<b>4,46</b>	<b>958,70</b>
<b>JUMLAH 2016</b>		<b>788,65</b>	<b>239</b>	<b>9</b>	<b>248</b>	<b>749.720</b>	<b>169.655</b>	<b>4,42</b>	<b>950,64</b>

Sumber: - Badan Pusat Statistik Kab. Batang (Data Proyeksi hasil sensus 2010)  
- Dinas Kependudukan & Catatan Sipil

TABEL 2

JUMLAH PENDUDUK MENURUT JENIS KELAMIN DAN KELOMPOK UMUR  
KABUPATEN BATANG  
TAHUN 2020

NO	KELOMPOK UMUR (TAHUN)	JUMLAH PENDUDUK			
		LAKI-LAKI	PEREMPUAN	LAKI-LAKI+PEREMPUAN	RASIO JENIS KELAMIN
1	2	3	4	5	6
1	0 - 4	29.872	28.318	58.190	105,49
2	5 - 9	30.705	29.698	60.403	103,39
3	10 - 14	32.309	30.780	63.089	104,97
4	15 - 19	33.414	31.647	65.061	105,58
5	20 - 24	35.644	33.097	68.741	107,70
6	25 - 29	30.639	29.167	59.806	105,05
7	30 - 34	25.619	25.837	51.456	99,16
8	35 - 39	25.713	26.877	52.590	95,67
9	40 - 44	26.883	28.049	54.932	95,84
10	45 - 49	26.744	26.702	53.446	100,16
11	50 - 54	23.389	24.932	48.321	93,81
12	55 - 59	21.633	22.686	44.319	95,36
13	60 - 64	17.352	18.274	35.626	94,95
14	65 - 69	12.482	13.024	25.506	95,84
15	70+	14.285	18.918	33.203	75,51
<b>JUMLAH 2020</b>		<b>386.683</b>	<b>388.006</b>	<b>774.689</b>	<b>99,66</b>
<b>ANGKA BEBAN TANGGUNGAN (DEPENDENCY RATIO)</b>				<b>44,99</b>	
<b>JUMLAH 2019</b>		<b>383.697</b>	<b>384.886</b>	<b>768.583</b>	<b>99,69</b>
<b>ANGKA BEBAN TANGGUNGAN (DEPENDENCY RATIO)</b>				<b>44,99</b>	
<b>JUMLAH 2018</b>		<b>380.574</b>	<b>381.803</b>	<b>762.377</b>	<b>99,68</b>
<b>ANGKA BEBAN TANGGUNGAN (DEPENDENCY RATIO)</b>				<b>45,02</b>	
<b>JUMLAH 2017</b>		<b>377.492</b>	<b>378.587</b>	<b>756.079</b>	<b>99,71</b>
<b>ANGKA BEBAN TANGGUNGAN (DEPENDENCY RATIO)</b>				<b>45,13</b>	
<b>JUMLAH 2016</b>		<b>374.375</b>	<b>375.345</b>	<b>749.720</b>	<b>99,74</b>
<b>ANGKA BEBAN TANGGUNGAN (DEPENDENCY RATIO)</b>				<b>45,32</b>	

Sumber: - Badan Pusat Statistik Kab. Batang  
- Sumber lain..... (sebutkan)

TABEL 3

PENDUDUK BERUMUR 15 TAHUN KE ATAS YANG MELEK HURUF  
DAN IJAZAH TERTINGGI YANG DIPEROLEH MENURUT JENIS KELAMIN  
KABUPATEN BATANG  
TAHUN 2020

NO	VARIABEL	JUMLAH			PERSENTASE		
		LAKI-LAKI	PEREMPUAN	LAKI-LAKI+ PEREMPUAN	LAKI-LAKI	PEREMPUAN	LAKI-LAKI+ PEREMPUAN
1	2	3	4	5	6	7	8
1	PENDUDUK BERUMUR 10 TAHUN KE ATAS	326.106	329.990	656.096			
2	PENDUDUK BERUMUR 10 TAHUN KE ATAS YANG MELEK HURUF			0	0,0	0,0	93,69
3	PERSENTASE PENDIDIKAN TERTINGGI YANG DITAMATKAN:						
	a. TIDAK MEMILIKI IJAZAH SD			0	0,0	0,0	23,68
	b. SD/MI			0	0,0	0,0	34,03
	c. SMP/ MTs			0	0,0	0,0	20,54
	d. SMA/ MA			0	0,0	0,0	16,94
	e. SEKOLAH MENENGAH KEJURUAN			0	0,0	0,0	0,00
	f. DIPLOMA I/DIPLOMA II			0	0,0	0,0	0,00
	g. AKADEMI/DIPLOMA III			0	0,0	0,0	0,45
	h. S1/DIPLOMA IV			0	0,0	0,0	4,36
	i. S2/S3 (MASTER/DOKTOR)			0	0,0	0,0	0,00

Sumber: Badan Pusat Statistik (Kab. Batang dalam Angka)

TABEL 4

JUMLAH FASILITAS PELAYANAN KESEHATAN MENURUT KEPEMILIKAN  
KABUPATEN BATANG  
TAHUN 2020

NO	FASILITAS KESEHATAN	PEMILIKAN/PENGELOLA						JUMLAH
		KEMENKES	PEM.PROV	PEM.KAB/KOTA	TNI/POLRI	BUMN	SWASTA	
1	2	3	4	5	6	7	8	9
<b>RUMAH SAKIT</b>								
1	RUMAH SAKIT UMUM	0	0	2	0	0	1	3
2	RUMAH SAKIT KHUSUS	0	0	0	0	0	0	0
<b>PUSKESMAS DAN JARINGANNYA</b>								
1	PUSKESMAS RAWAT INAP	0	0	4	0	0	0	4
	- JUMLAH TEMPAT TIDUR	0	0	72	0	0	0	72
2	PUSKESMAS NON RAWAT INAP	0	0	17	0	0	0	17
3	PUSKESMAS KELILING	0	0	29	0	0	0	29
4	PUSKESMAS PEMBANTU	0	0	42	0	0	0	42
<b>SARANA PELAYANAN LAIN</b>								
1	RUMAH BERSALIN	0	0	0	0	0	0	0
2	KLINIK PRATAMA	0	0	0	2	0	14	16
3	KLINIK UTAMA	0	0	0	0	0	1	1
4	BALAI PENGOBATAN	0	0	0	0	0	0	0
5	PRAKTIK DOKTER BERSAMA	0	0	0	0	0	0	0
6	PRAKTIK DOKTER UMUM PERORANGAN	0	0	0	0	0	79	79
7	PRAKTIK DOKTER GIGI PERORANGAN	0	0	0	0	0	12	12
8	PRAKTIK DOKTER SPESIALIS PERORANGAN	0	0	0	0	0	15	15
9	PRAKTIK PENGOBATAN TRADISIONAL	0	0	0	0	0	11	11
10	BANK DARAH RUMAH SAKIT	0	0	0	0	0	0	0
11	UNIT TRANSFUSI DARAH	0	0	1	0	0	0	1
12	LABORATORIUM KESEHATAN	0	0	0	0	0	1	1
<b>SARANA PRODUKSI DAN DISTRIBUSI KEFARMASIAN</b>								
1	INDUSTRI FARMASI	0	0	0	0	0	0	0
2	INDUSTRI OBAT TRADISIONAL	0	0	0	0	0	0	0
3	USAHA MIKRO OBAT TRADISIONAL	0	0	0	0	0	1	1
4	PRODUKSI ALAT KESEHATAN	0	0	0	0	0	0	0
5	PEDAGANG BESAR FARMASI	0	0	0	0	0	0	0
6	APOTEK	0	0	0	0	0	68	68
7	APOTEK PRB	0	0	0	0	0	1	1
8	TOKO OBAT	0	0	0	0	0	5	5
9	TOKO ALKES	0	0	0	0	0	0	0

Sumber: Bidang Pelayanan dan SDK

TABEL 5

JUMLAH KUNJUNGAN PASIEN BARU RAWAT JALAN, RAWAT INAP, DAN KUNJUNGAN GANGGUAN JIWA DI SARANA PELAYANAN KESEHATAN  
KABUPATEN BATANG  
TAHUN 2020

NO	SARANA PELAYANAN KESEHATAN	JUMLAH KUNJUNGAN						KUNJUNGAN GANGGUAN JIWA		
		RAWAT JALAN			RAWAT INAP			JUMLAH		
		L	P	L+P	L	P	L+P	L	P	L+P
1	2	3	4	5	6	7	8	9	10	11
	<b>JUMLAH KUNJUNGAN</b>	<b>277.144</b>	<b>417.904</b>	<b>774.191</b>	<b>7.616</b>	<b>10.953</b>	<b>27.237</b>	<b>3.832</b>	<b>3.560</b>	<b>7.683</b>
	<b>JUMLAH PENDUDUK KAB/KOTA</b>	<b>386.683</b>	<b>388.006</b>	<b>774.689</b>	<b>386.683</b>	<b>388.006</b>	<b>774.689</b>			
	<b>CAKUPAN KUNJUNGAN (%)</b>	<b>71,7</b>	<b>107,7</b>	<b>99,9</b>	<b>2,0</b>	<b>2,8</b>	<b>3,5</b>			
	<b>A Fasilitas Pelayanan Kesehatan Tingkat Pertama</b>									
1	Puskesmas									
	1. Wonotunggal	6.307	14.019	20.326	0	0	0	59	47	106
	2. Bandar I	8.362	17.126	25.488	791	927	1.718	38	27	65
	3. Bandar II	5.446	10.920	16.366	0	0	0	24	28	52
	4. Blado I	5.327	11.227	16.554	0	0	0	25	28	53
	5. Blado II	3.983	5.472	9.455	0	0	0	2	0	2
	6. Reban	8.828	17.395	26.223	0	0	0	37	30	67
	7. Bawang	18.965	30.968	49.933	354	986	1.340	158	176	334
	8. Tersono	19.499	25.921	45.420	0	0	0	59	36	95
	9. Gringsing 1	3.033	4.551	7.584	145	219	364	44	55	99
	10. Gringsing 2	18.569	24.219	42.788	0	0	0	22	14	36
	11. Banyuputih	12.957	19.124	32.081	0	0	0	38	31	69
	12. Limpung	3.902	6.996	10.898	0	0	0	38	50	88
	13. Subah	5.963	9.324	15.287	338	472	810	50	44	94
	14. Pecalungan	5.634	12.163	17.797	0	0	0	28	41	69
	15. Tulis	23.697	43.291	66.988	0	0	0	58	48	106
	16. Kandeman	12.136	15.988	28.124	0	0	0	33	70	103
	17. Batang 1	11.328	16.301	27.629	0	0	0	61	27	88
	18. Batang 2	12.400	12.446	24.846	0	0	0	59	50	109
	19. Batang 3	15.318	15.950	31.268	0	0	0	63	53	116
	20. Batang 4	22.919	37.983	60.902	0	0	0	30	16	46
	21. Warungasem	20.250	26.789	47.039	0	0	0	108	94	202
2	Klinik Pratama									
	1			0			0			0
	2			0			0			0
3	Praktik Mandiri Dokter									
	1			0			0			0
	2			0			0			0
4	Praktik Mandiri Dokter Gigi									
	1			0			0			0
	2			0			0			0
5	Praktik Mandiri Bidan									
	1			0			0			0
	2			0			0			0
	<b>SUB JUMLAH I</b>	<b>244.823</b>	<b>378.173</b>	<b>622.996</b>	<b>1.628</b>	<b>2.604</b>	<b>4.232</b>	<b>1.034</b>	<b>965</b>	<b>1.999</b>
	<b>B Fasilitas Pelayanan Kesehatan Tingkat Lanjut</b>									
1	Klinik Utama									
	1	-	-	0			0			0
	2			0			0			0
2	RS Umum									
	1. RSUD BATANG	21.617	28.336	49.953	4.437	6.695	11.132	2.034	1.871	3.905
	2. RSUD LIMPUNG	10.704	11.395	22.099	1.551	1.654	3.205	764	724	1.488
	3. RS QIM			79.143			8.668			291
				0			0			0
3	RS Khusus									
	1	-	-	0			0			0
	2			0			0			0
4	Praktik Mandiri Dokter Spesialis									
	1	-	-	0			0			0
	2			0			0			0
	<b>SUB JUMLAH II</b>	<b>32.321</b>	<b>39.731</b>	<b>151.195</b>	<b>5.988</b>	<b>8.349</b>	<b>23.005</b>	<b>2.798</b>	<b>2.595</b>	<b>5.684</b>

Sumber: Bidang Pelayanan dan SDK

Catatan: Puskesmas non rawat inap hanya melayani kunjungan rawat jalan



TABEL 6

PERSENTASE RUMAH SAKIT DENGAN KEMAMPUAN PELAYANAN GAWAT DARURAT (GADAR ) LEVEL I  
KABUPATEN BATANG  
TAHUN 2020

NO	RUMAH SAKIT	JUMLAH	MEMPUNYAI KEMAMPUAN YAN. GADAR LEVEL I	
			JUMLAH	%
1	2	3	4	5
1	RUMAH SAKIT UMUM	3	3	100,00
2	RUMAH SAKIT KHUSUS	0	0	0,00
<b>JUMLAH</b>		<b>3</b>	<b>3</b>	<b>100,00</b>

Sumber: Bidang Pelayanan dan SDK

TABEL 7

ANGKA KEMATIAN PASIEN DI RUMAH SAKIT  
KABUPATEN BATANG  
TAHUN 2020

NO	NAMA RUMAH SAKIT <sup>a</sup>	JUMLAH TEMPAT TIDUR	PASIEN KELUAR (HIDUP + MATI)			PASIEN KELUAR MATI			PASIEN KELUAR MATI ≥ 48 JAM DIRAWAT			Gross Death Rate			Net Death Rate		
			L	P	L + P	L	P	L + P	L	P	L + P	L	P	L + P	L	P	L + P
1	2	3	4	5	6	7	8	9	10	11	12	13	14	15	16	17	18
1	RSUD BATANG	219	4.047	6.106	10.153	218	200	418	124	114	238	53,87	32,75	41,17	30,64	18,67	23,44
2	RSUD LIMPUNG	80	2.377	2.399	4.776	6	7	13	4	4	8	2,52	2,92	2,72	1,68	1,67	1,68
3	RS QIM	158			13.324			368			246	#DIV/0!	#DIV/0!	27,62	#DIV/0!	#DIV/0!	18,46
<b>JUMLAH 2020</b>		<b>457</b>	<b>6.424</b>	<b>8.505</b>	<b>28.253</b>	<b>224</b>	<b>207</b>	<b>799</b>	<b>128</b>	<b>118</b>	<b>492</b>	<b>34,87</b>	<b>24,34</b>	<b>28,28</b>	<b>19,93</b>	<b>13,87</b>	<b>17,41</b>
<b>JUMLAH 2019</b>		<b>437</b>	<b>16.196</b>	<b>20.493</b>	<b>36.689</b>	<b>598</b>	<b>491</b>	<b>1.089</b>	<b>373</b>	<b>289</b>	<b>662</b>	<b>36,92</b>	<b>23,96</b>	<b>29,68</b>	<b>23,03</b>	<b>14,10</b>	<b>18,04</b>
<b>JUMLAH 2018</b>		<b>464</b>	<b>13.493</b>	<b>17.428</b>	<b>30.921</b>	<b>488</b>	<b>455</b>	<b>943</b>	<b>298</b>	<b>280</b>	<b>578</b>	<b>36,17</b>	<b>26,11</b>	<b>30,50</b>	<b>22,09</b>	<b>16,07</b>	<b>18,69</b>
<b>JUMLAH 2017</b>		<b>441</b>	<b>12.969</b>	<b>15.948</b>	<b>32.028</b>	<b>461</b>	<b>352</b>	<b>869</b>	<b>256</b>	<b>185</b>	<b>481</b>	<b>3,55</b>	<b>2,21</b>	<b>27,13</b>	<b>1,97</b>	<b>1,16</b>	<b>15,02</b>
<b>JUMLAH 2016</b>		<b>390</b>	<b>13.026</b>	<b>14.948</b>	<b>27.974</b>	<b>249</b>	<b>274</b>	<b>523</b>	<b>138</b>	<b>160</b>	<b>298</b>	<b>1,91</b>	<b>1,83</b>	<b>18,70</b>	<b>1,06</b>	<b>1,07</b>	<b>10,65</b>

Sumber: Bidang Pelayanan dan SDK

Keterangan: <sup>a</sup> termasuk rumah sakit swasta

TABEL 8

INDIKATOR KINERJA PELAYANAN DI RUMAH SAKIT  
KABUPATEN BATANG  
TAHUN 2020

NO	NAMA RUMAH SAKIT <sup>a</sup>	JUMLAH TEMPAT TIDUR	PASIEN KELUAR (HIDUP + MATI)	JUMLAH HARI PERAWATAN	JUMLAH LAMA DIRAWAT	BOR (%)	BTO (KALI)	TOI (HARI)	ALOS (HARI)
1	2	3	4	5	6	7	8	9	10
1	RSUD BATANG	219	10.153	31.241	36.990	39,08	46,36	4,80	3,64
2	RSUD LIMPUNG	80	4.776	33.274	14.540	113,95	59,70	-0,85	3,04
3	RS QIM	158	13.324	37.483	36.960	65,00	84,33	1,52	2,77
<b>JUMLAH 2020</b>		<b>457</b>	<b>28.253</b>	<b>101.998</b>	<b>88.490</b>	<b>61,15</b>	<b>61,82</b>	<b>2,29</b>	<b>3,13</b>
<b>JUMLAH 2019</b>		<b>437</b>	<b>36.689</b>	<b>116.823</b>	<b>122.148</b>	<b>73,24</b>	<b>83,96</b>	<b>1,16</b>	<b>3,33</b>
<b>JUMLAH 2018</b>		<b>464</b>	<b>30.921</b>	<b>108.130</b>	<b>109.401</b>	<b>63,85</b>	<b>66,64</b>	<b>1,98</b>	<b>3,54</b>
<b>JUMLAH 2017</b>		<b>441</b>	<b>32.028</b>	<b>107.310</b>	<b>109.921</b>	<b>66,67</b>	<b>72,63</b>	<b>1,63</b>	<b>3,43</b>
<b>JUMLAH 2016</b>		<b>390</b>	<b>27.974</b>	<b>105.337</b>	<b>94.300</b>	<b>74,00</b>	<b>71,73</b>	<b>1,32</b>	<b>3,37</b>

Sumber: Bidang Pelayanan dan SDK

Keterangan: <sup>a</sup> termasuk rumah sakit swasta

TABEL 9

PERSENTASE PUSKESMAS DENGAN KETERSEDIAAN OBAT DAN VAKSIN ESENSIAL  
KABUPATEN BATANG  
TAHUN 2020

NO	KECAMATAN	PUSKESMAS	KETERSEDIAAN OBAT & VAKSIN ESENSIAL*
1	2	3	4
1	Wonotunggal	Wonotunggal	x
2	Bandar	Bandar 1	x
		Bandar 2	v
3	Blado	Blado 1	v
		Blado 2	x
4	Reban	Reban	v
5	Bawang	Bawang	v
6	Tersono	Tersono	x
7	Gringsing	Gringsing 1	v
		Gringsing 2	v
8	Limpung	Limpung	v
9	Banyuputih	Banyuputih	x
10	Subah	Subah	v
11	Pecalungan	Pecalungan	v
12	Tulis	Tulis	v
13	Kandeman	Kandeman	x
14	Batang	Batang 1	v
		Batang 2	v
		Batang 3	v
		Batang 4	x
15	Warungasem	Warungasem	x
JUMLAH PUSKESMAS YANG MEMILIKI 80% OBAT DAN VAKSIN ESENSIAL			13
JUMLAH PUSKESMAS YANG MELAPOR			21
<b>% PUSKESMAS DENGAN KETERSEDIAAN OBAT &amp; VAKSIN ESENSIAL</b>			<b>61,90%</b>

Sumber: UPTD Instalasi Farmasi

Keterangan: \*) beri tanda "V" jika puskesmas memiliki obat dan vaksin esensial 80%

\*) beri tanda "X" jika puskesmas memiliki obat dan vaksin esensial <80%

\*) jika puskesmas tersebut tidak melapor, **mohon dikosongkan atau tidak memberi tanda "V" maupun "X"**

TABEL 10

JUMLAH POSYANDU DAN POSBINDU PTM\* MENURUT KECAMATAN DAN PUSKESMAS  
KABUPATEN BATANG  
TAHUN 2020

NO	KECAMATAN	PUSKESMAS	STRATA POSYANDU										POSYANDU AKTIF*		JUMLAH POSBINDU PTM**
			PRATAMA		MADYA		PURNAMA		MANDIRI		JUMLAH	JUMLAH	%		
			JUMLAH	%	JUMLAH	%	JUMLAH	%	JUMLAH	%					
1	2	3	4	5	6	7	8	9	10	11	12	13	14	15	
1	Wonotunggal	Wonotunggal	0	0,00	5	7,94	9	14,29	49	77,78	63	58	92,06	10	
2	Bandar	Bandar 1	0	0,00	0	0,00	36	58,06	26	41,94	62	62	100,00	2	
		Bandar 2	0	0,00	0	0,00	13	48,15	14	51,85	27	27	100,00	4	
3	Blado	Blado 1	0	0,00	0	0,00	18	40,00	27	60,00	45	45	100,00	13	
		Blado 2	0	0,00	14	58,33	8	33,33	2	8,33	24	10	41,67	6	
4	Reban	Reban	0	0,00	0	0,00	7	10,14	62	89,86	69	69	100,00	20	
5	Bawang	Bawang	0	0,00	1	1,12	19	21,35	69	77,53	89	88	98,88	21	
6	Tersono	Tersono	0	0,00	0	0,00	25	41,67	35	58,33	60	60	100,00	10	
7	Gringsing	Gringsing 1	0	0,00	0	0,00	14	17,95	64	82,05	78	78	100,00	11	
		Gringsing 2	0	0,00	0	0,00	12	50,00	12	50,00	24	24	100,00	6	
8	Limpung	Limpung	0	0,00	36	45,57	43	54,43	0	0,00	79	43	54,43	12	
9	Banyuputih	Banyuputih	0	0,00	15	31,25	17	35,42	16	33,33	48	33	68,75	13	
10	Subah	Subah	0	0,00	6	8,33	20	27,78	46	63,89	72	66	91,67	19	
11	Pecalungan	Pecalungan	0	0,00	23	45,10	7	13,73	21	41,18	51	28	54,90	11	
12	Tulis	Tulis	0	0,00	0	0,00	4	8,00	46	92,00	50	50	100,00	10	
13	Kandeman	Kandeman	0	0,00	1	1,56	36	56,25	27	42,19	64	63	98,44	11	
14	Batang	Batang 1	1	1,37	7	9,59	23	31,51	42	57,53	73	65	89,04	6	
		Batang 2	6	15,79	14	36,84	14	36,84	4	10,53	38	18	47,37	5	
		Batang 3	0	0,00	40	41,67	47	48,96	9	9,38	96	56	58,33	10	
		Batang 4	0	0,00	4	9,30	9	20,93	30	69,77	43	39	90,70	8	
15	Warungasem	Warungasem	0	0,00	39	52,00	36	48,00	0	0,00	75	36	48,00	20	
<b>JUMLAH 2020</b>			<b>7</b>	<b>0,57</b>	<b>205</b>	<b>16,67</b>	<b>417</b>	<b>33,90</b>	<b>601</b>	<b>48,86</b>	<b>1.230</b>	<b>1.018</b>	<b>82,76</b>	<b>228</b>	
<b>RASIO POSYANDU PER 100 BALITA</b>													<b>2,11</b>		
<b>JUMLAH 2019</b>			<b>0</b>	<b>0,00</b>	<b>243</b>	<b>19,80</b>	<b>378</b>	<b>30,81</b>	<b>606</b>	<b>49,39</b>	<b>1.227</b>	<b>984</b>	<b>80,20</b>	<b>228</b>	
<b>RASIO POSYANDU PER 100 BALITA</b>													<b>2,09</b>		
<b>JUMLAH 2018</b>			<b>0</b>	<b>0,00</b>	<b>297</b>	<b>24,26</b>	<b>411</b>	<b>33,58</b>	<b>516</b>	<b>42,16</b>	<b>1.224</b>	<b>1.224</b>	<b>100,00</b>	<b>48</b>	
<b>RASIO POSYANDU PER 100 BALITA</b>													<b>2,07</b>		
<b>JUMLAH 2017</b>			<b>0</b>	<b>0,00</b>	<b>214</b>	<b>17,48</b>	<b>425</b>	<b>34,72</b>	<b>585</b>	<b>47,79</b>	<b>1.224</b>	<b>1.224</b>	<b>100,00</b>	<b>37</b>	
<b>RASIO POSYANDU PER 100 BALITA</b>													<b>2,05</b>		
<b>JUMLAH 2016</b>			<b>0</b>	<b>0,00</b>	<b>320</b>	<b>26,23</b>	<b>451</b>	<b>36,97</b>	<b>449</b>	<b>36,80</b>	<b>1.220</b>	<b>1.220</b>	<b>100,00</b>	<b>15</b>	
<b>RASIO POSYANDU PER 100 BALITA</b>													<b>2,03</b>		

Sumber: Bidang Kesmas

\*Posyandu aktif: posyandu purnama + mandiri

\*\*PTM: Penyakit Tidak Menular

TABEL 11

JUMLAH TENAGA MEDIS DI FASILITAS KESEHATAN  
KABUPATEN BATANG  
TAHUN 2020

NO	UNIT KERJA	DR SPESIALIS <sup>a</sup>			DOKTER UMUM			TOTAL			DOKTER GIGI			DOKTER GIGI SPESIALIS			TOTAL			
		L	P	L+P	L	P	L+P	L	P	L+P	L	P	L+P	L	P	L+P	L	P	L+P	
1	2	3	4	5	6	7	8	9	10	11	12	13	14	15	16	17	18	19	20	
1	Puskesmas Wonotunggal	0	0	0	2	0	2	2	0	2	0	1	1	0	0	0	0	0	1	1
2	Puskesmas Bandar 1	0	0	0	2	2	4	2	2	4	0	1	1	0	0	0	0	1	1	
3	Puskesmas Bandar 2	0	0	0	1	1	2	1	1	2	0	0	0	0	0	0	0	0	0	
4	Puskesmas Blado 1	0	0	0	0	1	1	0	1	1	0	0	0	0	0	0	0	0	0	
5	Puskesmas Blado 2	0	0	0	1	0	1	1	0	1	0	0	0	0	0	0	0	0	0	
6	Puskesmas Reban	0	0	0	1	1	2	1	1	2	0	0	0	0	0	0	0	0	0	
7	Puskesmas Bawang	0	0	0	1	1	2	1	1	2	1	0	1	0	0	0	1	0	1	
8	Puskesmas Tersono	0	0	0	2	0	2	2	0	2	0	0	0	0	0	0	0	0	0	
9	Puskesmas Gringsing 1	0	0	0	1	2	3	1	2	3	0	1	1	0	0	0	0	1	1	
10	Puskesmas Gringsing 2	0	0	0	0	2	2	0	2	2	0	1	1	0	0	0	0	1	1	
11	Puskesmas Limpung	0	0	0	2	0	2	2	0	2	1	0	1	0	0	0	1	0	1	
12	Puskesmas Banyuputih	0	0	0	0	2	2	0	2	2	0	0	0	0	0	0	0	0	0	
13	Puskesmas Subah	0	0	0	0	2	2	0	2	2	0	0	0	0	0	0	0	0	0	
14	Puskesmas Pecalungan	0	0	0	1	1	2	1	1	2	0	0	0	0	0	0	0	0	0	
15	Puskesmas Tulis	0	0	0	2	0	2	2	0	2	0	1	1	0	0	0	0	1	1	
16	Puskesmas Kandeman	0	0	0	1	2	3	1	2	3	0	0	0	0	0	0	0	0	0	
17	Puskesmas Batang 1	0	0	0	1	1	2	1	1	2	0	0	0	0	0	0	0	0	0	
18	Puskesmas Batang 2	0	0	0	0	2	2	0	2	2	0	1	1	0	0	0	0	1	1	
19	Puskesmas Batang 3	0	0	0	0	2	2	0	2	2	0	0	0	0	0	0	0	0	0	
20	Puskesmas Batang 4	0	0	0	2	0	2	2	0	2	0	1	1	0	0	0	0	1	1	
21	Puskesmas Warungasem	0	0	0	0	2	2	0	2	2	0	1	1	0	0	0	0	1	1	
	<b>Total</b>	<b>0</b>	<b>0</b>	<b>0</b>	<b>20</b>	<b>24</b>	<b>44</b>	<b>20</b>	<b>24</b>	<b>44</b>	<b>2</b>	<b>8</b>	<b>10</b>	<b>0</b>	<b>0</b>	<b>0</b>	<b>2</b>	<b>8</b>	<b>10</b>	
1	RSUD BATANG	11	9	20	6	11	17	17	20	37	0	2	2	0	0	0	0	2	2	
2	RSUD LIMPUNG	8	5	13	3	5	8	11	10	21	0	2	2	0	0	0	0	2	2	
3	RS QIM	19	12	31	8	5	13	27	17	44	0	2	2	0	0	0	0	2	2	
	SARANA PELAYANAN KESEHATAN LAIN	0	0	0	0	0	0	0	0	0	0	0	0	0	0	0	0	0	0	
	KLINIK DI INSTITUSI DIKNAKES/DIKLAT	0	0	0	0	0	0	0	0	0	0	0	0	0	0	0	0	0	0	
	KLINIK DI DINAS KESEHATAN KAB/KOTA	0	0	0	0	0	0	0	0	0	0	0	0	0	0	0	0	0	0	
	<b>JUMLAH 2020</b>	<b>28</b>	<b>19</b>	<b>47</b>	<b>37</b>	<b>45</b>	<b>82</b>	<b>65</b>	<b>64</b>	<b>129</b>	<b>2</b>	<b>14</b>	<b>16</b>	<b>0</b>	<b>0</b>	<b>0</b>	<b>2</b>	<b>14</b>	<b>16</b>	
	<b>RASIO TERHADAP 100.000 PENDUDUK<sup>b</sup></b>			<b>6,07</b>			<b>10,58</b>			<b>16,65</b>			<b>2,07</b>			<b>0,00</b>			<b>2,07</b>	
	<b>JUMLAH 2019</b>	<b>24</b>	<b>16</b>	<b>40</b>	<b>36</b>	<b>44</b>	<b>80</b>	<b>60</b>	<b>60</b>	<b>120</b>	<b>2</b>	<b>11</b>	<b>13</b>	<b>0</b>	<b>0</b>	<b>0</b>	<b>2</b>	<b>11</b>	<b>13</b>	
	<b>RASIO TERHADAP 100.000 PENDUDUK<sup>b</sup></b>			<b>5,20</b>			<b>10,41</b>			<b>15,61</b>			<b>1,69</b>			<b>0,00</b>			<b>1,69</b>	
	<b>JUMLAH 2018</b>	<b>21</b>	<b>17</b>	<b>38</b>	<b>34</b>	<b>41</b>	<b>75</b>	<b>55</b>	<b>58</b>	<b>113</b>	<b>2</b>	<b>6</b>	<b>8</b>	<b>0</b>	<b>0</b>	<b>0</b>	<b>2</b>	<b>6</b>	<b>8</b>	
	<b>RASIO TERHADAP 100.000 PENDUDUK<sup>b</sup></b>			<b>4,98</b>			<b>9,84</b>			<b>14,82</b>			<b>1,05</b>			<b>0,00</b>			<b>1,05</b>	
	<b>JUMLAH 2017</b>	<b>16</b>	<b>7</b>	<b>23</b>	<b>27</b>	<b>40</b>	<b>67</b>	<b>43</b>	<b>47</b>	<b>90</b>	<b>3</b>	<b>6</b>	<b>9</b>	<b>0</b>	<b>0</b>	<b>0</b>	<b>3</b>	<b>6</b>	<b>9</b>	
	<b>RASIO TERHADAP 100.000 PENDUDUK<sup>b</sup></b>			<b>3,04</b>			<b>8,86</b>			<b>11,90</b>			<b>1,19</b>			<b>0,00</b>			<b>1,19</b>	
	<b>JUMLAH 2016</b>	<b>17</b>	<b>9</b>	<b>26</b>	<b>26</b>	<b>38</b>	<b>64</b>	<b>43</b>	<b>47</b>	<b>90</b>	<b>3</b>	<b>6</b>	<b>9</b>	<b>0</b>	<b>0</b>	<b>0</b>	<b>3</b>	<b>6</b>	<b>9</b>	
	<b>RASIO TERHADAP 100.000 PENDUDUK<sup>b</sup></b>			<b>3,47</b>			<b>8,54</b>			<b>12,00</b>			<b>1,20</b>			<b>0,00</b>			<b>1,20</b>	

Sumber: Subbag Umum dan Kepegawaian DKK, RSUD Kab. Batang, RSU Limpung, RSU QIM

Keterangan : a) Jumlah termasuk S3;

b) Tenaga kesehatan yang bertugas di lebih dari satu tempat, hanya dihitung satu kali

TABEL 12

JUMLAH TENAGA KEPERAWATAN DAN KEBIDANAN DI FASILITAS KESEHATAN  
KABUPATEN BATANG  
TAHUN 2020

NO	UNIT KERJA	PERAWAT <sup>a</sup>			BIDAN
		L	P	L+P	
1	2	3	4	5	6
1	Puskesmas Wonotunggal	3	5	8	24
2	Puskesmas Bandar 1	11	12	23	35
3	Puskesmas Bandar 2	2	3	5	21
4	Puskesmas Blado 1	5	1	6	23
5	Puskesmas Blado 2	3	2	5	10
6	Puskesmas Reban	4	2	6	32
7	Puskesmas Bawang	9	15	24	40
8	Puskesmas Tersono	5	3	8	30
9	Puskesmas Gringsing 1	7	11	18	24
10	Puskesmas Gringsing 2	5	2	7	15
11	Puskesmas Limpung	2	2	4	23
12	Puskesmas Banyuputih	3	2	5	19
13	Puskesmas Subah	8	13	21	35
14	Puskesmas Pecalungan	4	4	8	18
15	Puskesmas Tulis	2	6	8	23
16	Puskesmas Kandeman	3	5	8	27
17	Puskesmas Batang 1	3	7	10	18
18	Puskesmas Batang 2	2	8	10	15
19	Puskesmas Batang 3	1	8	9	17
20	Puskesmas Batang 4	2	12	14	21
21	Puskesmas Warungasem	3	8	11	33
	<b>Total</b>	<b>87</b>	<b>131</b>	<b>218</b>	<b>503</b>
1	RSUD BATANG	95	173	268	70
2	RSUD LIMPUNG	32	70	102	38
3	RS QIM	67	131	198	23
	<b>Total</b>	<b>194</b>	<b>374</b>	<b>568</b>	<b>131</b>
	SARANA PELAYANAN KESEHATAN LAIN	0	0	0	0
	KLINIK DI INSTITUSI DIKNAKES/DIKLAT	0	0	0	0
	KLINIK DI DINAS KESEHATAN KAB/KOTA	0	0	0	0
	JUMLAH 2020	281	505	786	634
	<b>RASIO TERHADAP 100.000 PENDUDUK<sup>b</sup></b>			<b>101,46</b>	<b>81,84</b>
	JUMLAH 2019	341	419	760	608
	<b>RASIO TERHADAP 100.000 PENDUDUK<sup>b</sup></b>			<b>98,88</b>	<b>79,11</b>
	JUMLAH 2018	239	413	652	507
	<b>RASIO TERHADAP 100.000 PENDUDUK<sup>b</sup></b>			<b>85,52</b>	<b>66,50</b>
	JUMLAH 2017	192	355	547	463
	<b>RASIO TERHADAP 100.000 PENDUDUK<sup>b</sup></b>			<b>72,35</b>	<b>61,24</b>
	JUMLAH 2016	214	378	592	472
	<b>RASIO TERHADAP 100.000 PENDUDUK<sup>b</sup></b>			<b>78,96</b>	<b>62,96</b>

Sumber: Subbag Umum dan Kepegawaian DKK, RSUD Kab. Batang, RSU Limpung, RSU QIM

Keterangan : a) Jumlah termasuk S3; b) Tenaga kesehatan yang bertugas di lebih dari satu tempat, hanya dihitung satu kali

TABEL 13

JUMLAH TENAGA KESEHATAN MASYARAKAT, KESEHATAN LINGKUNGAN, DAN GIZI DI FASILITAS KESEHATAN  
KABUPATEN BATANG  
TAHUN 2020

NO	UNIT KERJA	KESEHATAN MASYARAKAT			KESEHATAN LINGKUNGAN			GIZI		
		L	P	L+P	L	P	L+P	L	P	L+P
1	2	3	4	5	6	7	8	9	10	11
1	Puskesmas Wonotunggal	0	1	1	0	2	2	0	2	2
2	Puskesmas Bandar 1	1	1	2	0	1	1	0	2	2
3	Puskesmas Bandar 2	0	1	1	0	1	1	0	1	1
4	Puskesmas Blado 1	0	1	1	0	1	1	0	1	1
5	Puskesmas Blado 2	0	1	1	1	0	1	0	1	1
6	Puskesmas Reban	1	0	1	0	1	1	0	2	2
7	Puskesmas Bawang	2	0	2	0	1	1	0	2	2
8	Puskesmas Tersono	0	1	1	0	1	1	1	1	2
9	Puskesmas Gringsing 1	2	0	2	1	1	2	0	2	2
10	Puskesmas Gringsing 2	0	1	1	0	1	1	0	2	2
11	Puskesmas Limpung	0	1	1	0	2	2	0	1	1
12	Puskesmas Banyuputih	0	1	1	0	2	2	0	2	2
13	Puskesmas Subah	0	1	1	0	1	1	0	2	2
14	Puskesmas Pecalungan	0	1	1	0	1	1	1	1	2
15	Puskesmas Tulis	1	0	1	0	1	1	1	1	2
16	Puskesmas Kandeman	0	1	1	0	1	1	0	2	2
17	Puskesmas Batang 1	0	1	1	0	2	2	0	2	2
18	Puskesmas Batang 2	0	1	1	0	2	2	0	2	2
19	Puskesmas Batang 3	0	1	1	0	2	2	0	2	2
20	Puskesmas Batang 4	0	1	1	0	1	1	0	2	2
21	Puskesmas Warungasem	1	0	1	0	1	1	0	2	2
	<b>Total</b>	<b>8</b>	<b>16</b>	<b>24</b>	<b>2</b>	<b>26</b>	<b>28</b>	<b>3</b>	<b>35</b>	<b>38</b>
1	RSUD BATANG	2	1	3	0	1	1	0	5	5
2	RSUD LIMPUNG	0	0	0	2	0	2	1	3	4
3	RS QIM	1	0	1	0	0	0	0	5	5
	<b>Total</b>	<b>3</b>	<b>1</b>	<b>4</b>	<b>2</b>	<b>1</b>	<b>3</b>	<b>1</b>	<b>13</b>	<b>14</b>
	SARANA PELAYANAN KESEHATAN LAIN			0			0			0
	KLINIK DI INSTITUSI DIKNAKES/DIKLAT			0			0			0
	KLINIK DI DINAS KESEHATAN KAB/KOTA			0			0			0
	<b>JUMLAH 2020</b>	<b>11</b>	<b>17</b>	<b>28</b>	<b>4</b>	<b>27</b>	<b>31</b>	<b>4</b>	<b>48</b>	<b>52</b>
	<b>RASIO TERHADAP 100.000 PENDUDUK<sup>a</sup></b>			<b>3,61</b>			<b>4,00</b>			<b>6,71</b>
	<b>JUMLAH 2019</b>	<b>12</b>	<b>21</b>	<b>33</b>	<b>7</b>	<b>27</b>	<b>34</b>	<b>4</b>	<b>50</b>	<b>54</b>
	<b>RASIO TERHADAP 100.000 PENDUDUK<sup>a</sup></b>			<b>4,29</b>			<b>4,42</b>			<b>7,03</b>
	<b>JUMLAH 2018</b>	<b>7</b>	<b>0</b>	<b>7</b>	<b>3</b>	<b>9</b>	<b>12</b>	<b>1</b>	<b>33</b>	<b>34</b>
	<b>RASIO TERHADAP 100.000 PENDUDUK<sup>a</sup></b>			<b>0,92</b>			<b>1,57</b>			<b>4,46</b>
	<b>JUMLAH 2017</b>	<b>3</b>	<b>0</b>	<b>3</b>	<b>4</b>	<b>9</b>	<b>13</b>	<b>2</b>	<b>26</b>	<b>28</b>
	<b>RASIO TERHADAP 100.000 PENDUDUK<sup>a</sup></b>			<b>0,40</b>			<b>1,72</b>			<b>3,70</b>
	<b>JUMLAH 2016</b>	<b>5</b>	<b>1</b>	<b>6</b>	<b>7</b>	<b>8</b>	<b>15</b>	<b>1</b>	<b>28</b>	<b>29</b>
	<b>RASIO TERHADAP 100.000 PENDUDUK<sup>a</sup></b>			<b>0,80</b>			<b>2,00</b>			<b>3,87</b>

Sumber: Subbag Umum dan Kepegawaian DKK, RSUD Kab. Batang, RSU Limpung, RSU QIM  
Keterangan : a) Tenaga kesehatan yang bertugas di lebih dari satu tempat, hanya dihitung satu kali



TABEL 14

JUMLAH TENAGA TEKNIK BIOMEDIKA, KETERAPIAN FISIK, DAN KETEKNISAN MEDIK DI FASILITAS KESEHATAN  
KABUPATEN BATANG  
TAHUN 2020

NO	UNIT KERJA	AHLI LABORATORIUM MEDIK			TENAGA TEKNIK BIOMEDIKA LAINNYA			KETERAPIAN FISIK			KETEKNISAN MEDIK		
		L	P	L+P	L	P	L+P	L	P	L+P	L	P	L+P
1	2	3	4	5	6	7	8	9	10	11	12	13	14
1	Puskesmas Wonotunggal	1	0	1	0	0	0	0	0	0	1	2	3
2	Puskesmas Bandar 1	0	2	2	0	0	0	0	0	0	1	1	2
3	Puskesmas Bandar 2	0	1	1	0	0	0	0	0	0	0	1	1
4	Puskesmas Blado 1	1	0	1	0	0	0	0	0	0	1	1	2
5	Puskesmas Blado 2	0	2	2	0	0	0	0	0	0	0	1	1
6	Puskesmas Reban	0	1	1	0	0	0	0	0	0	0	2	2
7	Puskesmas Bawang	1	1	2	0	0	0	0	0	0	0	1	1
8	Puskesmas Tersono	1	0	1	0	0	0	0	0	0	0	2	2
9	Puskesmas Gringsing 1	0	1	1	0	0	0	0	0	0	0	3	3
10	Puskesmas Gringsing 2	0	1	1	0	0	0	0	0	0	0	2	2
11	Puskesmas Limpung	1	0	1	0	0	0	0	0	0	0	2	2
12	Puskesmas Banyuputih	1	0	1	0	0	0	0	0	0	1	1	2
13	Puskesmas Subah	0	2	2	0	0	0	0	0	0	0	2	2
14	Puskesmas Pecalungan	0	1	1	0	0	0	0	0	0	0	1	1
15	Puskesmas Tulis	0	1	1	0	0	0	0	0	0	1	1	2
16	Puskesmas Kandeman	0	2	2	0	0	0	0	0	0	1	1	2
17	Puskesmas Batang 1	0	1	1	0	0	0	0	0	0	2	1	3
18	Puskesmas Batang 2	1	0	1	0	0	0	0	0	0	1	2	3
19	Puskesmas Batang 3	1	0	1	0	0	0	0	0	0	1	2	3
20	Puskesmas Batang 4	0	1	1	0	0	0	0	0	0	1	1	2
21	Puskesmas Warungasem	1	1	2	0	0	0	0	0	0	0	1	1
	<b>Total</b>	<b>9</b>	<b>18</b>	<b>27</b>	<b>0</b>	<b>0</b>	<b>0</b>	<b>0</b>	<b>0</b>	<b>0</b>	<b>11</b>	<b>31</b>	<b>42</b>
1	RSUD BATANG	5	10	15	7	5	12	4	4	8	7	11	18
2	RSUD LIMPUNG	3	7	10	6	3	9	1	0	1	3	8	11
3	RS QIM	4	8	12	2	2	4	2	5	7	2	5	7
	<b>Total</b>	<b>12</b>	<b>25</b>	<b>37</b>	<b>15</b>	<b>10</b>	<b>25</b>	<b>7</b>	<b>9</b>	<b>16</b>	<b>12</b>	<b>24</b>	<b>36</b>
	SARANA PELAYANAN KESEHATAN LAIN	0	0	0	0	0	0	0	0	0	0	0	0
	KLINIK DI INSTITUSI DIKNAKES/DIKLAT	0	0	0	0	0	0	0	0	0	0	0	0
	KLINIK DI DINAS KESEHATAN KAB/KOTA	0	0	0	0	0	0	0	0	0	0	0	0
	<b>JUMLAH (KAB/KOTA)<sup>a</sup></b>	<b>21</b>	<b>43</b>	<b>64</b>	<b>15</b>	<b>10</b>	<b>25</b>	<b>7</b>	<b>9</b>	<b>16</b>	<b>23</b>	<b>55</b>	<b>78</b>
	<b>RASIO TERHADAP 100.000 PENDUDUK<sup>a</sup></b>			<b>8,26</b>			<b>3,23</b>			<b>2,07</b>			<b>10,07</b>

Sumber: Subbag Umum dan Kepegawaian DKK, RSUD Kab. Batang, RSU Limpung, RSU QIM

Keterangan : a) Tenaga kesehatan yang bertugas di lebih dari satu tempat, hanya dihitung satu kali

TABEL 15

JUMLAH TENAGA KEFARMASIAN DI FASILITAS KESEHATAN  
KABUPATEN BATANG  
TAHUN 2020

NO	UNIT KERJA	TENAGA KEFARMASIAN								
		TENAGA TEKNIS KEFARMASIAN <sup>a</sup>			APOTEKER			TOTAL		
		L	P	L + P	L	P	L + P	L	P	L + P
1	2	3	4	5	6	7	8	9	10	11
1	Puskesmas Wonotunggal	0	1	1	0	0	0	0	1	1
2	Puskesmas Bandar 1	1	0	1	0	1	1	1	1	2
3	Puskesmas Bandar 2	0	1	1	0	0	0	0	1	1
4	Puskesmas Blado 1	0	1	1	0	0	0	0	1	1
5	Puskesmas Blado 2	0	0	0	0	1	1	0	1	1
6	Puskesmas Reban	0	1	1	0	0	0	0	1	1
7	Puskesmas Bawang	0	1	1	0	0	0	0	1	1
8	Puskesmas Tersono	0	1	1	0	1	1	0	2	2
9	Puskesmas Gringsing 1	0	1	1	0	1	1	0	2	2
10	Puskesmas Gringsing 2	0	1	1	0	0	0	0	1	1
11	Puskesmas Limpung	0	1	1	0	0	0	0	1	1
12	Puskesmas Banyuputih	1	0	1	0	0	0	1	0	1
13	Puskesmas Subah	0	1	1	0	1	1	0	2	2
14	Puskesmas Pecalungan	0	1	1	0	0	0	0	1	1
15	Puskesmas Tulis	0	1	1	0	0	0	0	1	1
16	Puskesmas Kandeman	0	1	1	0	0	0	0	1	1
17	Puskesmas Batang 1	0	1	1	0	0	0	0	1	1
18	Puskesmas Batang 2	0	1	1	0	0	0	0	1	1
19	Puskesmas Batang 3	0	1	1	0	0	0	0	1	1
20	Puskesmas Batang 4	0	1	1	0	1	1	0	2	2
21	Puskesmas Warungasem	0	1	1	0	0	0	0	1	1
	<b>Total</b>	<b>2</b>	<b>18</b>	<b>20</b>	<b>0</b>	<b>6</b>	<b>6</b>	<b>2</b>	<b>24</b>	<b>26</b>
1	RSUD BATANG	4	19	23	2	6	8	6	25	31
2	RSUD LIMPUNG	0	5	5	1	3	4	1	8	9
3	RS QIM	1	26	27	0	9	9	1	35	36
	<b>Total</b>	<b>5</b>	<b>50</b>	<b>55</b>	<b>3</b>	<b>18</b>	<b>21</b>	<b>8</b>	<b>68</b>	<b>76</b>
	SARANA PELAYANAN KESEHATAN LAIN			0			0	0	0	0
	KLINIK DI INSTITUSI DIKNAKES/DIKLAT			0			0	0	0	0
	KLINIK DI DINAS KESEHATAN KAB/KOTA			0			0	0	0	0
	JUMLAH 2020	7	68	75	3	24	27	10	92	102
	<b>RASIO TERHADAP 100.000 PENDUDUK<sup>b</sup></b>			<b>9,68</b>			<b>3,49</b>			<b>13,17</b>
	JUMLAH 2019	6	68	74	2	23	25	8	91	99
	<b>RASIO TERHADAP 100.000 PENDUDUK<sup>b</sup></b>			<b>9,63</b>			<b>3,25</b>			<b>12,88</b>
	JUMLAH 2018	4	56	60	3	14	17	7	70	77
	<b>RASIO TERHADAP 100.000 PENDUDUK<sup>b</sup></b>			<b>7,87</b>			<b>2,23</b>			<b>10,10</b>
	JUMLAH 2017	1	47	48	1	8	9	2	55	57
	<b>RASIO TERHADAP 100.000 PENDUDUK<sup>b</sup></b>			<b>6,35</b>			<b>1,19</b>			<b>7,54</b>
	JUMLAH 2016	2	50	52	1	9	10	3	59	62
	<b>RASIO TERHADAP 100.000 PENDUDUK<sup>b</sup></b>			<b>6,94</b>			<b>1,33</b>			<b>8,27</b>

Sumber: Subbag Umum dan Kepegawaian DKK, RSUD Kab. Batang, RSU Limpung, RSU QIM

Keterangan : a) Termasuk analis farmasi, asisten apoteker, dan sarjana farmasi;

b) Tenaga kesehatan yang bertugas di lebih dari satu tempat, hanya dihitung satu kali

TABEL 16

JUMLAH TENAGA PENUNJANG/PENDUKUNG KESEHATAN DI FASILITAS KESEHATAN  
KABUPATEN BATANG  
TAHUN 2020

NO	UNIT KERJA	TENAGA PENUNJANG/PENDUKUNG KESEHATAN									TOTAL		
		PEJABAT STRUKTURAL			TENAGA PENDIDIK			TENAGA DUKUNGAN MANAJEMEN					
		L	P	L+P	L	P	L+P	L	P	L+P	L	P	L+P
1	2	3	4	5	6	7	8	9	10	11	12	13	14
1	Puskesmas Wonotunggal	0	1	1	0	0	0	8	4	12	8	5	13
2	Puskesmas Bandar 1	0	0	0	0	0	0	14	6	20	14	6	20
3	Puskesmas Bandar 2	0	1	1	0	0	0	6	2	8	6	3	9
4	Puskesmas Blado 1	1	0	1	0	0	0	7	5	12	8	5	13
5	Puskesmas Blado 2	1	0	1	0	0	0	4	0	4	5	0	5
6	Puskesmas Reban	1	0	1	0	0	0	2	4	6	3	4	7
7	Puskesmas Bawang	0	1	1	0	0	0	14	7	21	14	8	22
8	Puskesmas Tersono	0	0	0	0	0	0	5	3	8	5	3	8
9	Puskesmas Gringsing 1	0	0	0	0	0	0	2	4	6	2	4	6
10	Puskesmas Gringsing 2	0	1	1	0	0	0	2	3	5	2	4	6
11	Puskesmas Limpung	1	0	1	0	0	0	6	0	6	7	0	7
12	Puskesmas Banyuputih	0	0	0	0	0	0	7	3	10	7	3	10
13	Puskesmas Subah	0	0	0	0	0	0	9	5	14	9	5	14
14	Puskesmas Pecalungan	1	0	1	0	0	0	7	3	10	8	3	11
15	Puskesmas Tulis	1	0	1	0	0	0	6	6	12	7	6	13
16	Puskesmas Kandeman	1	0	1	0	0	0	6	4	10	7	4	11
17	Puskesmas Batang 1	0	1	1	0	0	0	4	2	6	4	3	7
18	Puskesmas Batang 2	0	1	1	0	0	0	4	8	12	4	9	13
19	Puskesmas Batang 3	1	0	1	0	0	0	3	3	6	4	3	7
20	Puskesmas Batang 4	0	1	1	0	0	0	5	1	6	5	2	7
21	Puskesmas Warungasem	0	0	0	0	0	0	6	5	11	6	5	11
	<b>Total</b>	<b>8</b>	<b>7</b>	<b>15</b>	<b>0</b>	<b>0</b>	<b>0</b>	<b>127</b>	<b>78</b>	<b>205</b>	<b>135</b>	<b>85</b>	<b>220</b>
1	RSUD BATANG	6	4	10	0	0	0	130	88	218	136	92	228
2	RSUD LIMPUNG	2	1	3	0	0	0	24	13	37	26	14	40
3	RS QIM	8	9	17	0	0	0	87	89	176	95	98	193
	<b>Total</b>	<b>16</b>	<b>14</b>	<b>30</b>	<b>0</b>	<b>0</b>	<b>0</b>	<b>241</b>	<b>190</b>	<b>431</b>	<b>257</b>	<b>204</b>	<b>461</b>
	SARANA PELAYANAN KESEHATAN LAIN	0	0	0	0	0	0	0	0	0	0	0	0
	INSTITUSI DIKNAKES/DIKLAT	0	0	0	0	0	0	0	0	0	0	0	0
	DINAS KESEHATAN KAB/KOTA	11	6	17	0	0	0	29	27	56	40	33	73
	<b>JUMLAH (KAB/KOTA)<sup>a</sup></b>	<b>35</b>	<b>27</b>	<b>62</b>	<b>0</b>	<b>0</b>	<b>0</b>	<b>397</b>	<b>295</b>	<b>692</b>	<b>432</b>	<b>322</b>	<b>754</b>

Sumber: Subbag Umum dan Kepegawaian DKK, RSUD Kab. Batang, RSU Limpung, RSU QIM

Keterangan : a) Tenaga penunjang/pendukung kesehatan yang bertugas di lebih dari satu tempat, hanya dihitung satu kali

TABEL 17

CAKUPAN JAMINAN KESEHATAN PENDUDUK MENURUT JENIS JAMINAN  
KABUPATEN BATANG  
TAHUN 2020

NO	JENIS KEPESERTAAN	PESERTA JAMINAN KESEHATAN	
		JUMLAH	%
1	2	3	4
<b>PENERIMA BANTUAN IURAN (PBI)</b>			
1	PBI APBN	420.694	54,30
2	PBI APBD	37.319	4,82
SUB JUMLAH PBI		458.013	59,12
<b>NON PBI</b>			
1	Pekerja Penerima Upah (PPU)	113.294	14,62
2	Pekerja Bukan Penerima Upah (PBPU)/mandiri	58.073	7,50
3	Bukan Pekerja (BP)	10.538	1,36
SUB JUMLAH NON PBI		181.905	23,48
<b>JUMLAH 2020</b>		<b>639.918</b>	<b>82,60</b>
<b>JUMLAH 2019</b>		<b>638.397</b>	<b>83,06</b>
<b>JUMLAH 2018</b>		<b>566.847</b>	<b>74,97</b>
<b>JUMLAH 2017</b>		<b>586.112</b>	<b>77,52</b>
<b>JUMLAH 2016</b>		<b>549.093</b>	<b>73,24</b>

Sumber: Bidang Pelayanan dan SDK

TABEL 18

PERSENTASE DESA YANG MEMANFAATKAN DANA DESA UNTUK KESEHATAN MENURUT KECAMATAN DAN PUSKESMAS  
KABUPATEN BATANG  
TAHUN 2020

NO	KECAMATAN	PUSKESMAS	DESA		
			JUMLAH	YG MEMANFAATKAN DANA DESA UNTUK KESEHATAN	%
1	2	3	4	5	6
1	Wonotunggal	Wonotunggal	15	15	100,00
2	Bandar	Bandar 1	11	11	100,00
		Bandar 2	6	6	100,00
3	Blado	Blado 1	12	12	100,00
		Blado 2	6	6	100,00
4	Reban	Reban	19	19	100,00
5	Bawang	Bawang	20	20	100,00
6	Tersono	Tersono	20	20	100,00
7	Gringsing	Gringsing 1	10	10	100,00
		Gringsing 2	5	5	100,00
8	Limpung	Limpung	17	17	100,00
9	Banyuputih	Banyuputih	11	11	100,00
10	Subah	Subah	17	17	100,00
11	Pecalungan	Pecalungan	10	10	100,00
12	Tulis	Tulis	17	17	100,00
13	Kandeman	Kandeman	13	13	100,00
14	Batang	Batang 1	1	1	100,00
		Batang 2	2	2	100,00
		Batang 3	4	4	100,00
		Batang 4	5	5	100,00
15	Warungasem	Warungasem	18	18	100,00
<b>JUMLAH 2020</b>			<b>239</b>	<b>239</b>	<b>100,00</b>
<b>JUMLAH 2019</b>			<b>239</b>	<b>234</b>	<b>97,91</b>

Sumber: Bidang Kesmas

TABEL 19

ALOKASI ANGGARAN KESEHATAN  
KABUPATEN BATANG  
TAHUN 2020

NO	SUMBER BIAYA	ALOKASI ANGGARAN KESEHATAN	
		Rupiah	%
1	2	3	4
	<b>ANGGARAN KESEHATAN BERSUMBER:</b>		
1	APBD KAB/KOTA	351.091.165.792,70	100,00
	A. Belanja Tidak Langsung	92.785.902.250,00	
	B. Belanja Langsung	258.305.263.542,70	
	'a. Dana Alokasi Khusus (DAK)	65.731.610.672,00	
	- DAK fisik	40.353.495.672,00	
	1. Reguler	36.996.545.672,00	
	2. Penugasan	3.356.950.000,00	
	3. Afirmasi	0,00	
	- DAK non fisik	25.378.115.000,00	
	1. BOK Puskesmas	13.067.567.000,00	
	2. BOK Dukungan Manajemen	50.286.000,00	
	3. BOK Kabupaten Kota	955.539.000,00	
	4. BOK Kefarmasian	126.942.000,00	
	5. POM	231.391.000,00	
	6. Akreditasi	745.340.000,00	
	7. Jampersal	2.767.050.000,00	
	8. DAK N Tambahan (covid)	7.434.000.000,00	
	'b. DID	17.316.816.850,00	
	'c. DBHCHT	4.528.427.000,00	
	'd. DAU dan PAD Kab	10.891.121.060,00	
	'e. BLUD RSUD Batang, RSUD Limpung dan Puskesmas	154.706.098.492,70	
	'f. SILPA DAK	5.131.189.468,00	
2	APBD PROVINSI	0,00	0,00
	a. Belanja Langsung		
	b. Belanja Tidak Langsung		
	c. Dana Alokasi Khusus (DAK) : BOK	0,00	
3	APBN :	0,00	0,00
	'a. Dana Dekonsentrasi	0,00	
	'b. Lain-lain (sebutkan), misal bansos kapitasi		
4	PINJAMAN/HIBAH LUAR NEGERI (PHLN)	0,00	0,00
	a. Pencegahan dan Penanggulangan HIV	0,00	
	b. Penanggulangan TBC	0,00	
5	SUMBER PEMERINTAH LAIN*		0,00
	<b>TOTAL ANGGARAN KESEHATAN</b>	<b>351.091.165.792,70</b>	
	<b>TOTAL APBD KAB/KOTA</b>	<b>1.842.165.280.802,86</b>	
	<b>% APBD KESEHATAN THD APBD KAB/KOTA</b>		<b>19,06</b>
	<b>ANGGARAN KESEHATAN PERKAPITA</b>	<b>333.430,92</b>	

Sumber: Subbag Program dan Keuangan DKK, RSUD Kab. Batang, RSU Limpung

TABEL 20

JUMLAH KELAHIRAN MENURUT JENIS KELAMIN, KECAMATAN, DAN PUSKESMAS  
KABUPATEN BATANG  
TAHUN 2020

NO	KECAMATAN	NAMA PUSKESMAS	JUMLAH KELAHIRAN								
			LAKI-LAKI			PEREMPUAN			LAKI-LAKI + PEREMPUAN		
			HIDUP	MATI	HIDUP + MATI	HIDUP	MATI	HIDUP + MATI	HIDUP	MATI	HIDUP + MATI
1	2	3	4	5	6	7	8	9	10	11	12
1	Wonotunggal	Wonotunggal	331	3	334	315	0	315	646	3	649
2	Bandar	Bandar 1	430	4	434	442	4	446	872	8	880
		Bandar 2	200	0	200	192	2	194	392	2	394
3	Blado	Blado 1	279	0	279	245	0	245	524	0	524
		Blado 2	148	1	149	124	0	124	272	1	273
4	Reban	Reban	311	1	312	296	2	298	607	3	610
5	Bawang	Bawang	436	6	442	442	5	447	878	11	889
6	Tersono	Tersono	297	9	306	332	1	333	629	10	639
7	Gringsing	Gringsing 1	319	6	325	327	3	330	646	9	655
		Gringsing 2	108	1	109	105	0	105	213	1	214
8	Limpung	Limpung	332	0	332	349	2	351	681	2	683
9	Banyuputih	Banyuputih	297	3	300	288	2	290	585	5	590
10	Subah	Subah	403	6	409	346	1	347	749	7	756
11	Pecalungan	Pecalungan	290	4	294	301	3	304	591	7	598
12	Tulis	Tulis	331	0	331	308	0	308	639	0	639
13	Kandeman	Kandeman	512	3	515	441	2	443	953	5	958
14	Batang	Batang 1	255	2	257	231	7	238	486	9	495
		Batang 2	275	1	276	243	3	246	518	4	522
		Batang 3	322	6	328	250	1	251	572	7	579
		Batang 4	230	1	231	227	1	228	457	2	459
15	Warungasem	Warungasem	480	2	482	412	1	413	892	3	895
<b>JUMLAH 2020</b>			<b>6.586</b>	<b>59</b>	<b>6.645</b>	<b>6.216</b>	<b>40</b>	<b>6.256</b>	<b>12.802</b>	<b>99</b>	<b>12.901</b>
<b>ANGKA LAHIR MATI PER 1.000 KELAHIRAN (DILAPORKAN)</b>				<b>8,88</b>			<b>6,39</b>			<b>7,67</b>	
<b>JUMLAH 2019</b>			<b>6554</b>	<b>49</b>	<b>6.603</b>	<b>6.049</b>	<b>43</b>	<b>6.092</b>	<b>12.603</b>	<b>92</b>	<b>12.695</b>
<b>ANGKA LAHIR MATI PER 1.000 KELAHIRAN (DILAPORKAN)</b>				<b>7,42</b>			<b>7,06</b>			<b>7,25</b>	
<b>JUMLAH 2018</b>			<b>6.471</b>	<b>60</b>	<b>6.531</b>	<b>6.045</b>	<b>41</b>	<b>6.086</b>	<b>12.516</b>	<b>101</b>	<b>12.617</b>
<b>ANGKA LAHIR MATI PER 1.000 KELAHIRAN (DILAPORKAN)</b>				<b>9,19</b>			<b>6,74</b>			<b>8,01</b>	
<b>JUMLAH 2017</b>			<b>6.564</b>	<b>57</b>	<b>6.621</b>	<b>6.008</b>	<b>46</b>	<b>6.054</b>	<b>12.572</b>	<b>103</b>	<b>12.675</b>
<b>ANGKA LAHIR MATI PER 1.000 KELAHIRAN (DILAPORKAN)</b>				<b>8,61</b>			<b>7,60</b>			<b>8,13</b>	
<b>JUMLAH 2016</b>			<b>6.700</b>	<b>53</b>	<b>6.753</b>	<b>5.838</b>	<b>36</b>	<b>5.874</b>	<b>12.538</b>	<b>89</b>	<b>12.627</b>
<b>ANGKA LAHIR MATI PER 1.000 KELAHIRAN (DILAPORKAN)</b>				<b>7,85</b>			<b>6,13</b>			<b>7,05</b>	

Sumber: Bidang Kesmas

Keterangan : Angka Lahir Mati (dilaporkan) tersebut di atas belum tentu menggambarkan Angka Lahir Mati yang sebenarnya di populasi

TABEL 21

JUMLAH KEMATIAN IBU MENURUT KELOMPOK UMUR, KECAMATAN, DAN PUSKESMAS  
KABUPATEN BATANG  
TAHUN 2020

NO	KECAMATAN	PUSKESMAS	JUMLAH LAHIR HIDUP	KEMATIAN IBU															
				JUMLAH KEMATIAN IBU HAMIL				JUMLAH KEMATIAN IBU BERSALIN				JUMLAH KEMATIAN IBU NIFAS				JUMLAH KEMATIAN IBU			
				< 20 tahun	20-34 tahun	35 tahun	JUMLAH	< 20 tahun	20-34 tahun	35 tahun	JUMLAH	< 20 tahun	20-34 tahun	35 tahun	JUMLAH	< 20 tahun	20-34 tahun	35 tahun	JUMLAH
1	2	3	4	5	6	7	8	9	10	11	12	13	14	15	16	17	18	19	20
1	Wonotunggal	Wonotunggal	646	0	0	0	0	0	0	0	0	0	0	0	0	0	0	0	0
2	Bandar	Bandar 1	872	0	0	0	0	0	0	0	0	0	0	0	0	0	0	0	0
		Bandar 2	392	0	0	0	0	0	0	0	0	0	0	0	0	0	0	0	0
3	Blado	Blado 1	524	0	0	0	0	0	0	0	0	0	0	0	0	0	0	0	0
		Blado 2	272	0	0	1	1	0	0	0	0	0	0	0	0	0	0	1	1
4	Reban	Reban	607	0	0	0	0	0	0	0	0	0	0	1	1	0	0	1	1
5	Bawang	Bawang	878	0	0	0	0	0	0	0	0	0	1	0	1	0	1	0	1
6	Tersono	Tersono	629	0	0	0	0	0	0	0	0	0	0	1	1	0	0	1	1
7	Gringsing	Gringsing 1	646	0	0	0	0	0	0	0	0	0	1	0	1	0	1	0	1
		Gringsing 2	213	0	0	0	0	0	0	0	0	0	0	0	0	0	0	0	0
8	Limpung	Limpung	681	0	0	0	0	0	0	0	0	0	0	0	0	0	0	0	0
9	Banyuputih	Banyuputih	585	0	0	1	1	0	0	0	0	0	2	0	2	0	2	1	3
10	Subah	Subah	749	0	0	0	0	0	0	0	0	0	1	1	0	0	1	1	
11	Pecalungan	Pecalungan	591	0	0	0	0	0	0	0	0	0	0	0	0	0	0	0	
12	Tulis	Tulis	639	0	0	0	0	0	0	0	0	0	0	0	0	0	0	0	
13	Kandeman	Kandeman	953	0	0	1	1	0	0	0	0	0	0	0	0	0	0	1	1
14	Batang	Batang 1	486	0	0	0	0	0	0	0	0	0	1	0	1	0	1	0	1
		Batang 2	518	0	0	0	0	0	0	0	0	0	0	0	0	0	0	0	0
		Batang 3	572	0	0	0	0	0	0	0	0	0	1	0	1	0	1	0	1
		Batang 4	457	0	0	0	0	0	0	0	0	0	0	1	1	0	0	1	1
15	Warungasem	Warungasem	892	0	0	0	0	0	0	0	0	0	1	0	1	0	1	0	1
<b>JUMLAH 2020</b>			<b>12.802</b>	<b>0</b>	<b>0</b>	<b>3</b>	<b>3</b>	<b>0</b>	<b>0</b>	<b>0</b>	<b>0</b>	<b>0</b>	<b>7</b>	<b>4</b>	<b>11</b>	<b>0</b>	<b>7</b>	<b>7</b>	<b>14</b>
<b>ANGKA KEMATIAN IBU (DILAPORKAN)</b>																			<b>109,36</b>
<b>JUMLAH 2019</b>			<b>12.603</b>	<b>0</b>	<b>2</b>	<b>4</b>	<b>6</b>	<b>0</b>	<b>0</b>	<b>0</b>	<b>0</b>	<b>0</b>	<b>7</b>	<b>1</b>	<b>8</b>	<b>0</b>	<b>9</b>	<b>5</b>	<b>14</b>
<b>ANGKA KEMATIAN IBU (DILAPORKAN)</b>																			<b>111,08</b>
<b>JUMLAH 2018</b>			<b>12.516</b>	<b>0</b>	<b>4</b>	<b>1</b>	<b>5</b>	<b>0</b>	<b>4</b>	<b>1</b>	<b>5</b>	<b>0</b>	<b>5</b>	<b>5</b>	<b>10</b>	<b>0</b>	<b>13</b>	<b>7</b>	<b>20</b>
<b>ANGKA KEMATIAN IBU (DILAPORKAN)</b>																			<b>159,80</b>
<b>JUMLAH 2017</b>			<b>12.572</b>	<b>0</b>	<b>5</b>	<b>3</b>	<b>8</b>	<b>0</b>	<b>4</b>	<b>1</b>	<b>5</b>	<b>0</b>	<b>7</b>	<b>1</b>	<b>8</b>	<b>0</b>	<b>12</b>	<b>4</b>	<b>16</b>
<b>ANGKA KEMATIAN IBU (DILAPORKAN)</b>																			<b>127,27</b>
<b>JUMLAH 2016</b>			<b>12.538</b>	<b>0</b>	<b>3</b>	<b>1</b>	<b>4</b>	<b>0</b>	<b>1</b>	<b>1</b>	<b>2</b>	<b>1</b>	<b>8</b>	<b>1</b>	<b>10</b>	<b>1</b>	<b>12</b>	<b>3</b>	<b>16</b>
<b>ANGKA KEMATIAN IBU (DILAPORKAN)</b>																			<b>127,61</b>

Sumber: Bidang Kesmas

Keterangan:

- Jumlah kematian ibu = jumlah kematian ibu hamil + jumlah kematian ibu bersalin + jumlah kematian ibu nifas
- Angka Kematian Ibu (dilaporkan) tersebut di atas belum bisa menggambarkan AKI yang sebenarnya di populasi



TABEL 22

JUMLAH KEMATIAN IBU MENURUT PENYEBAB, KECAMATAN, DAN PUSKESMAS  
KABUPATEN BATANG  
TAHUN 2020

NO	KECAMATAN	PUSKESMAS	PENYEBAB KEMATIAN IBU					
			PERDARAHAN	HIPERTENSI DALAM KEHAMILAN	INFEKSI	GANGGUAN SISTEM PEREDARAN DARAH *	GANGGUAN METABOLIK**	LAIN-LAIN
1	2	3	4	5	6	7	8	9
1	Wonotunggal	Wonotunggal	0	0	0	0	0	0
2	Bandar	Bandar 1	0	0	0	0	0	0
		Bandar 2	0	0	0	0	0	0
3	Blado	Blado 1	0	0	0	0	0	0
		Blado 2	0	0	0	0	0	1
4	Reban	Reban	0	0	0	0	0	1
5	Bawang	Bawang	1	0	0	0	0	0
6	Tersono	Tersono	0	0	0	0	0	1
7	Gringsing	Gringsing 1	0	0	0	0	0	1
		Gringsing 2	0	0	0	0	0	0
8	Limpung	Limpung	0	0	0	0	0	0
9	Banyuputih	Banyuputih	1	0	1	0	0	1
10	Subah	Subah	1	0	0	0	0	0
11	Pecalungan	Pecalungan	0	0	0	0	0	0
12	Tulis	Tulis	0	0	0	0	0	0
13	Kandeman	Kandeman	0	0	0	1	0	0
14	Batang	Batang 1	0	0	0	0	0	1
		Batang 2	0	0	0	0	0	0
		Batang 3	0	0	0	1	0	0
		Batang 4	0	0	0	0	1	0
15	Warungasem	Warungasem	1	0	0	0	0	0
<b>JUMLAH 2020</b>			<b>4</b>	<b>0</b>	<b>1</b>	<b>2</b>	<b>1</b>	<b>6</b>
<b>JUMLAH 2019</b>			<b>1</b>	<b>4</b>	<b>3</b>	<b>3</b>	<b>0</b>	<b>3</b>

Sumber: Bidang Kesmas

\* Jantung, Stroke, dll

\*\* Diabetes Mellitus, dll

TABEL 23

CAKUPAN PELAYANAN KESEHATAN PADA IBU HAMIL, IBU BERSALIN, DAN IBU NIFAS MENURUT KECAMATAN DAN PUSKESMAS  
KABUPATEN BATANG  
TAHUN 2020

NO	KECAMATAN	PUSKESMAS	IBU HAMIL					IBU BERSALIN/NIFAS												
			JUMLAH	K1		K4*		JUMLAH	PERSALINAN DITOLONG NAKES		PERSALINAN DI FASYANKES**		KF1		KF2		KF3		IBU NIFAS MENDAPAT VIT A	
				JML	%	JML	%		JML	%	JML	%	JML	%	JML	%	JML	%	JML	%
1	2	3	4	5	6	7	8	9	10	11	12	13	14	15	16	17	18	19	20	21
1	Wonotunggal	Wonotunggal	658	658	100,00	646	98,18	646	646	100,00	645	99,85	646	100,00	646	100,00	646	100,00	646	100,00
2	Bandar	Bandar 1	948	948	100,00	878	92,62	876	876	100,00	868	99,09	876	100,00	876	100,00	876	100,00	876	100,00
		Bandar 2	435	435	100,00	368	84,60	391	391	100,00	391	100,00	391	100,00	391	100,00	391	100,00	391	100,00
3	Blado	Blado 1	518	518	100,00	518	100,00	519	519	100,00	519	100,00	519	100,00	519	100,00	519	100,00	519	100,00
		Blado 2	260	260	100,00	260	100,00	272	272	100,00	272	100,00	272	100,00	272	100,00	272	100,00	272	100,00
4	Reban	Reban	606	606	100,00	571	94,22	604	604	100,00	604	100,00	604	100,00	604	100,00	604	100,00	604	100,00
5	Bawang	Bawang	846	846	100,00	844	99,76	882	882	100,00	882	100,00	881	99,89	881	99,89	881	99,89	881	99,89
6	Tersono	Tersono	643	643	100,00	635	98,76	635	635	100,00	634	99,84	634	99,84	634	99,84	634	99,84	634	99,84
7	Gringsing	Gringsing 1	737	737	100,00	723	98,10	653	653	100,00	653	100,00	652	99,85	652	99,85	652	99,85	652	99,85
		Gringsing 2	247	247	100,00	221	89,47	213	213	100,00	213	100,00	213	100,00	213	100,00	213	100,00	213	100,00
8	Limpung	Limpung	695	695	100,00	660	94,96	679	679	100,00	679	100,00	679	100,00	679	100,00	679	100,00	679	100,00
9	Banyuputih	Banyuputih	611	611	100,00	603	98,69	584	584	100,00	583	99,83	583	99,83	582	99,66	581	99,49	582	99,66
10	Subah	Subah	767	767	100,00	742	96,74	749	749	100,00	745	99,47	748	99,87	748	99,87	748	99,87	748	99,87
11	Pecalungan	Pecalungan	597	597	100,00	597	100,00	595	595	100,00	587	98,66	595	100,00	595	100,00	595	100,00	595	100,00
12	Tulis	Tulis	688	688	100,00	650	94,48	633	633	100,00	631	99,68	633	100,00	633	100,00	633	100,00	633	100,00
13	Kandeman	Kandeman	1.030	1.030	100,00	976	94,76	951	951	100,00	917	96,42	951	100,00	951	100,00	951	100,00	951	100,00
14	Batang	Batang 1	451	451	100,00	451	100,00	487	487	100,00	485	99,59	486	99,79	486	99,79	486	99,79	486	99,79
		Batang 2	569	569	100,00	553	97,19	524	524	100,00	522	99,62	524	100,00	524	100,00	524	100,00	524	100,00
		Batang 3	628	628	100,00	605	96,34	575	575	100,00	573	99,65	574	99,83	574	99,83	574	99,83	574	99,83
		Batang 4	499	499	100,00	490	98,20	455	455	100,00	455	100,00	454	99,78	454	99,78	454	99,78	454	99,78
15	Warungasem	Warungasem	935	935	100,00	900	96,26	891	891	100,00	891	100,00	890	99,89	890	99,89	890	99,89	890	99,89
<b>JUMLAH 2020</b>			<b>13.368</b>	<b>13.368</b>	<b>100,00</b>	<b>12.891</b>	<b>96,43</b>	<b>12.814</b>	<b>12.814</b>	<b>100,00</b>	<b>12.749</b>	<b>99,49</b>	<b>12.805</b>	<b>99,93</b>	<b>12.804</b>	<b>99,92</b>	<b>12.803</b>	<b>99,91</b>	<b>12.804</b>	<b>99,92</b>
<b>JUMLAH 2019</b>			<b>13.659</b>	<b>13.659</b>	<b>100,00</b>	<b>12.756</b>	<b>93,39</b>	<b>12.641</b>	<b>12.639</b>	<b>99,98</b>	<b>12.535</b>	<b>99,16</b>	<b>12.639</b>	<b>99,98</b>	<b>12.635</b>	<b>99,95</b>	<b>12.633</b>	<b>99,94</b>	<b>12.639</b>	<b>99,98</b>
<b>JUMLAH 2018</b>			<b>13.572</b>	<b>13.572</b>	<b>100,00</b>	<b>12.575</b>	<b>92,65</b>	<b>12.515</b>	<b>12.514</b>	<b>99,99</b>									<b>12.503</b>	<b>99,90</b>
<b>JUMLAH 2017</b>			<b>13.380</b>	<b>13.380</b>	<b>100,00</b>	<b>12.566</b>	<b>93,92</b>	<b>12.567</b>	<b>12.563</b>	<b>99,97</b>									<b>12.562</b>	<b>99,96</b>
<b>JUMLAH 2016</b>			<b>13.399</b>	<b>13.399</b>	<b>100,00</b>	<b>12.452</b>	<b>92,93</b>	<b>12.535</b>	<b>12.531</b>	<b>99,97</b>									<b>12.529</b>	<b>99,95</b>

Sumber: Bidang Kesmas

Keterangan: \*cakupan K4 sama dengan indikator SPM "persentase ibu hamil mendapatkan pelayanan kesehatan ibu hamil"

\*\* persalinan di fasyankes sama dengan indikator SPM "persentase ibu bersalin mendapatkan pelayanan persalinan"

TABEL 24

CAKUPAN IMUNISASI Td PADA IBU HAMIL MENURUT KECAMATAN DAN PUSKESMAS  
KABUPATEN BATANG  
TAHUN 2020

NO	KECAMATAN	PUSKESMAS	JUMLAH IBU HAMIL	IMUNISASI Td PADA IBU HAMIL										Td2+	
				Td1		Td2		Td3		Td4		Td5		JUMLAH	%
				JUMLAH	%	JUMLAH	%	JUMLAH	%	JUMLAH	%	JUMLAH	%		
1	2	3	4	5	6	7	8	9	10	11	12	13	14	15	16
1	Wonotunggal	Wonotunggal	658	209	31,76	174	26,44	177	26,90	137	20,82	54	8,21	542	82,37
2	Bandar	Bandar 1	948	140	14,77	174	18,35	135	14,24	57	6,01	47	4,96	413	43,57
		Bandar 2	435	245	56,32	116	26,67	157	36,09	99	22,76	63	14,48	435	100,00
3	Blado	Blado 1	518	42	8,11	48	9,27	186	35,91	116	22,39	75	14,48	425	82,05
		Blado 2	260	94	36,15	93	35,77	117	45,00	21	8,08	22	8,46	253	97,31
4	Reban	Reban	606	587	96,86	546	90,10	58	9,57	1	0,17	1	0,17	606	100,00
5	Bawang	Bawang	846	360	42,55	304	35,93	273	32,27	48	5,67	11	1,30	636	75,18
6	Tersono	Tersono	643	108	16,80	131	20,37	79	12,29	17	2,64	14	2,18	241	37,48
7	Gringsing	Gringsing 1	737	699	94,84	0	0,00	629	85,35	79	10,72	29	3,93	737	100,00
		Gringsing 2	247	132	53,44	113	45,75	31	12,55	9	3,64	5	2,02	158	63,97
8	Limpung	Limpung	695	193	27,77	51	7,34	300	43,17	249	35,83	95	13,67	695	100,00
9	Banyuputih	Banyuputih	611	213	34,86	168	27,50	154	25,20	96	15,71	38	6,22	456	74,63
10	Subah	Subah	767	270	35,20	263	34,29	198	25,81	69	9,00	29	3,78	559	72,88
11	Pecalungan	Pecalungan	597	289	48,41	287	48,07	64	10,72	42	7,04	8	1,34	401	67,17
12	Tulis	Tulis	688	423	61,48	360	52,33	158	22,97	46	6,69	17	2,47	581	84,45
13	Kandeman	Kandeman	1.030	1.012	98,25	960	93,20	35	3,40	4	0,39	0	0,00	999	96,99
14	Batang	Batang 1	451	113	25,06	57	12,64	166	36,81	148	32,82	80	17,74	451	100,00
		Batang 2	569	272	47,80	219	38,49	105	18,45	79	13,88	45	7,91	448	78,73
		Batang 3	628	628	100,00	361	57,48	221	35,19	41	6,53	5	0,80	628	100,00
		Batang 4	499	269	53,91	94	18,84	216	43,29	118	23,65	71	14,23	499	100,00
15	Warungasem	Warungasem	935	315	33,69	296	31,66	279	29,84	232	24,81	128	13,69	935	100,00
<b>JUMLAH 2020</b>			<b>13.368</b>	<b>6.613</b>	<b>49,47</b>	<b>4.815</b>	<b>36,02</b>	<b>3.738</b>	<b>27,96</b>	<b>1.708</b>	<b>12,78</b>	<b>837</b>	<b>6,26</b>	<b>11.098</b>	<b>83,02</b>
<b>JUMLAH 2019</b>			<b>13.659</b>	<b>7.044</b>	<b>51,57</b>	<b>6.637</b>	<b>48,59</b>	<b>4.006</b>	<b>29,33</b>	<b>1.885</b>	<b>13,80</b>	<b>849</b>	<b>6,22</b>	<b>13.377</b>	<b>97,94</b>
<b>JUMLAH 2018</b>			<b>13.572</b>	<b>6.837</b>	<b>50,38</b>	<b>6.293</b>	<b>46,37</b>	<b>3.593</b>	<b>26,47</b>	<b>1.941</b>	<b>14,30</b>	<b>806</b>	<b>5,94</b>	<b>2</b>	<b>91,53</b>
<b>JUMLAH 2017</b>			<b>13.380</b>	<b>7.301</b>	<b>54,57</b>	<b>6.803</b>	<b>50,84</b>	<b>3.618</b>	<b>27,04</b>	<b>2.100</b>	<b>15,70</b>	<b>1.011</b>	<b>7,56</b>	<b>13.121</b>	<b>98,06</b>
<b>JUMLAH 2016</b>			<b>13.399</b>	<b>7.037</b>	<b>52,52</b>	<b>5.669</b>	<b>42,31</b>	<b>2.890</b>	<b>21,57</b>	<b>1.490</b>	<b>11,12</b>	<b>566</b>	<b>4,22</b>	<b>10.593</b>	<b>79,06</b>

Sumber: Bidang Kesmas

TABEL 25

PERSENTASE CAKUPAN IMUNISASI Td PADA WANITA USIA SUBUR YANG TIDAK HAMIL MENURUT KECAMATAN DAN PUSKESMAS  
KABUPATEN BATANG  
TAHUN 2020

NO	KECAMATAN	PUSKESMAS	JUMLAH WUS TIDAK HAMIL (15-39 TAHUN)	IMUNISASI Td PADA WUS TIDAK HAMIL									
				Td1		Td2		Td3		Td4		Td5	
				JUMLAH	%	JUMLAH	%	JUMLAH	%	JUMLAH	%	JUMLAH	%
1	2	3	4	5	6	7	8	9	10	11	12	13	14
1	Wonotunggal	Wonotunggal	5.574	0	0,00	0	0,00	0	0,00	0	0,00	0	0,00
2	Bandar	Bandar 1	7.643	0	0,00	0	0,00	0	0,00	0	0,00	0	0,00
		Bandar 2	3.871	106	2,74	0	0,00	0	0,00	0	0,00	0	0,00
3	Blado	Blado 1	5.990	0	0,00	0	0,00	0	0,00	0	0,00	0	0,00
		Blado 2	1.934	0	0,00	0	0,00	0	0,00	0	0,00	0	0,00
4	Reban	Reban	6.293	51	0,81	14	0,22	2	0,03	0	0,00	0	0,00
5	Bawang	Bawang	9.145	204	2,23	11	0,12	2	0,02	0	0,00	0	0,00
6	Tersono	Tersono	6.253	68	1,09	13	0,21	4	0,06	0	0,00	0	0,00
7	Gringsing	Gringsing 1	6.452	0	0,00	0	0,00	0	0,00	0	0,00	0	0,00
		Gringsing 2	3.353	0	0,00	0	0,00	0	0,00	0	0,00	0	0,00
8	Limpung	Limpung	6.997	99	1,41	1	0,01	0	0,00	0	0,00	0	0,00
9	Banyuputih	Banyuputih	6.110	174	2,85	14	0,23	0	0,00	0	0,00	0	0,00
10	Subah	Subah	9.043	0	0,00	0	0,00	0	0,00	0	0,00	0	0,00
11	Pecalungan	Pecalungan	5.639	128	2,27	0	0,00	0	0,00	0	0,00	0	0,00
12	Tulis	Tulis	6.080	0	0,00	0	0,00	0	0,00	0	0,00	0	0,00
13	Kandeman	Kandeman	8.904	0	0,00	0	0,00	0	0,00	0	0,00	0	0,00
14	Batang	Batang 1	7.511	0	0,00	0	0,00	0	0,00	0	0,00	0	0,00
		Batang 2	3.056	0	0,00	0	0,00	0	0,00	0	0,00	0	0,00
		Batang 3	7.247	0	0,00	0	0,00	0	0,00	0	0,00	0	0,00
		Batang 4	6.509	0	0,00	0	0,00	0	0,00	0	0,00	0	0,00
15	Warungasem	Warungasem	126	0	0,00	0	0,00	0	0,00	0	0,00	0	0,00
<b>JUMLAH 2020</b>			<b>123.730</b>	<b>830</b>	<b>0,67</b>	<b>53</b>	<b>0,04</b>	<b>8</b>	<b>0,01</b>	<b>0</b>	<b>0,00</b>	<b>0</b>	<b>0,00</b>
<b>JUMLAH 2019</b>			<b>132.730</b>	<b>728</b>	<b>0,55</b>	<b>40</b>	<b>0,03</b>	<b>8</b>	<b>0,01</b>	<b>3</b>	<b>0,00</b>	<b>1</b>	<b>0,00</b>

Sumber: Bidang P2P

TABEL 26

PERSENTASE CAKUPAN IMUNISASI Td PADA WANITA USIA SUBUR (HAMIL DAN TIDAK HAMIL) MENURUT KECAMATAN DAN PUSKESMAS  
KABUPATEN BATANG  
TAHUN 2020

NO	KECAMATAN	PUSKESMAS	JUMLAH WUS (15-39 TAHUN)	IMUNISASI Td PADA WUS									
				Td1		Td2		Td3		Td4		Td5	
				JUMLAH	%	JUMLAH	%	JUMLAH	%	JUMLAH	%	JUMLAH	%
1	2	3		5	6	7	8	9	10	11	12	13	14
1	Wonotunggal	Wonotunggal	6.249	67	1,07	35	0,56	45	0,72	38	0,61	16	0,26
2	Bandar	Bandar 1	8.571	121	1,41	144	1,68	119	1,39	49	0,57	40	0,47
		Bandar 2	4.289	341	7,95	215	5,01	149	3,47	95	2,21	69	1,61
3	Blado	Blado 1	6.557	11	0,17	9	0,14	7	0,11	1	0,02	1	0,02
		Blado 2	2.190	25	1,14	32	1,46	51	2,33	8	0,37	6	0,27
4	Reban	Reban	6.923	645	9,32	610	8,81	60	0,87	0	0,00	1	0,01
5	Bawang	Bawang	10.065	543	5,39	293	2,91	261	2,59	43	0,43	9	0,09
6	Tersono	Tersono	6.835	172	2,52	126	1,84	75	1,10	15	0,22	9	0,13
7	Gringsing	Gringsing 1	7.188	652	9,07	669	9,31	494	6,87	187	2,60	96	1,34
		Gringsing 2	3.596	153	4,25	129	3,59	36	1,00	8	0,22	32	0,89
8	Limpung	Limpung	7.680	264	3,44	144	1,88	231	3,01	186	2,42	70	0,91
9	Banyuputih	Banyuputih	6.789	363	5,35	162	2,39	141	2,08	88	1,30	35	0,52
10	Subah	Subah	9.910	140	1,41	139	1,40	103	1,04	39	0,39	22	0,22
11	Pecalungan	Pecalungan	6.270	372	5,93	262	4,18	58	0,93	34	0,54	6	0,10
12	Tulis	Tulis	6.788	76	1,12	68	1,00	8	0,12	2	0,03	6	0,09
13	Kandeman	Kandeman	9.842	987	10,03	954	9,69	0	0,00	0	0,00	0	0,00
14	Batang	Batang 1	8.052	72	0,89	83	1,03	124	1,54	99	1,23	61	0,76
		Batang 2	3.626	213	5,87	196	5,41	99	2,73	69	1,90	51	1,41
		Batang 3	7.846	545	6,95	412	5,25	205	2,61	26	0,33	0	0,00
		Batang 4	7.043	191	2,71	157	2,23	178	2,53	88	1,25	59	0,84
15	Warungasem	Warungasem	1080	302	27,96	291	26,94	279	25,83	232	21,48	128	11,85
<b>TAHUN 2020</b>			<b>137.389</b>	<b>6.255</b>	<b>4,55</b>	<b>5.130</b>	<b>3,73</b>	<b>2.723</b>	<b>1,98</b>	<b>1.307</b>	<b>0,95</b>	<b>717</b>	<b>0,52</b>
<b>TAHUN 2019</b>			<b>146.389</b>	<b>7.778</b>	<b>5,31</b>	<b>6.677</b>	<b>4,56</b>	<b>4.014</b>	<b>2,74</b>	<b>1.888</b>	<b>1,29</b>	<b>850</b>	<b>0,58</b>

Sumber: Bidang P2P

TABEL 27

JUMLAH IBU HAMIL YANG MENDAPATKAN TABLET TAMBAH DARAH (TTD) MENURUT KECAMATAN DAN PUSKESMAS  
KABUPATEN BATANG  
TAHUN 2020

NO	KECAMATAN	PUSKESMAS	JUMLAH IBU HAMIL	TTD (90 TABLET)	
				JUMLAH	%
1	2	3	4	5	6
1	Wonotunggal	Wonotunggal	658	646	98,18
2	Bandar	Bandar 1	948	873	92,09
		Bandar 2	435	400	91,95
3	Blado	Blado 1	518	517	99,81
		Blado 2	260	260	100,00
4	Reban	Reban	606	602	99,34
5	Bawang	Bawang	846	844	99,76
6	Tersono	Tersono	643	635	98,76
7	Gringsing	Gringsing 1	737	736	99,86
		Gringsing 2	247	211	85,43
8	Limpung	Limpung	695	660	94,96
9	Banyuputih	Banyuputih	611	603	98,69
10	Subah	Subah	767	753	98,17
11	Pecalungan	Pecalungan	597	597	100,00
12	Tulis	Tulis	688	650	94,48
13	Kandeman	Kandeman	1.030	1.009	97,96
14	Batang	Batang 1	451	451	100,00
		Batang 2	569	552	97,01
		Batang 3	628	607	96,66
		Batang 4	499	499	100,00
15	Warungasem	Warungasem	935	933	99,79
<b>JUMLAH 2020</b>			<b>13.368</b>	<b>13.038</b>	<b>97,53</b>
<b>JUMLAH 2019</b>			<b>13.659</b>	<b>12.882</b>	<b>94,31</b>
<b>JUMLAH 2018</b>			<b>13.572</b>	<b>12.784</b>	<b>94,19</b>
<b>JUMLAH 2017</b>			<b>13.380</b>	<b>12.903</b>	<b>96,43</b>
<b>JUMLAH 2016</b>			<b>13.399</b>	<b>12.469</b>	<b>93,06</b>

Sumber: Bidang Kesmas

TABEL 28

PESERTA KB AKTIF MENURUT JENIS KONTRASEPSI, KECAMATAN, DAN PUSKESMAS  
KABUPATEN BATANG  
TAHUN 2020

NO	KECAMATAN	PUSKESMAS	JUMLAH PUS	PESERTA KB AKTIF															
				KONDOM	%	SUNTIK	%	PIL	%	AKDR	%	MOP	%	MOW	%	IMPLAN	%	JUMLAH	%
1	2	3	4	5	6	7	8	9	10	11	12	13	14	15	16	17	18	19	20
1	Wonotunggal	Wonotunggal	9.276	140	2,08	2.884	42,93	1.430	21,29	727	10,82	231	3,44	353	5,25	953	14,19	6.718	72,42
2	Bandar	Bandar 1	11.018	488	6,07	3.142	39,06	1.974	24,54	550	6,84	221	2,75	312	3,88	1.358	16,88	8.045	73,02
		Bandar 2	4.073	143	4,49	1.680	52,80	345	10,84	235	7,39	55	1,73	140	4,40	584	18,35	3.182	78,12
3	Blado	Blado 1	6.828	72	1,30	2.237	40,47	825	14,93	468	8,47	260	4,70	379	6,86	1.286	23,27	5.527	80,95
		Blado 2	2.930	70	2,66	1.300	49,41	458	17,41	119	4,52	95	3,61	183	6,96	406	15,43	2.631	89,80
4	Reban	Reban	9.935	189	3,48	2.786	51,32	664	12,23	402	7,40	137	2,52	226	4,16	1.025	18,88	5.429	54,65
5	Bawang	Bawang	12.978	551	5,35	5.232	50,78	931	9,04	1.085	10,53	252	2,45	272	2,64	1.981	19,23	10.304	79,40
6	Tersono	Tersono	6.942	137	2,73	2.648	52,71	500	9,95	281	5,59	52	1,04	160	3,18	1.246	24,80	5.024	72,37
7	Gringsing	Gringsing 1	11.099	485	5,78	4.760	56,71	1.805	21,51	342	4,07	20	0,24	362	4,31	619	7,38	8.393	75,62
		Gringsing 2	3.772	241	8,64	1.322	47,42	782	28,05	88	3,16	9	0,32	62	2,22	284	10,19	2.788	73,91
8	Limpung	Limpung	7.828	280	5,23	2.782	51,92	694	12,95	297	5,54	64	1,19	241	4,50	1.000	18,66	5.358	68,45
9	Banyuputih	Banyuputih	7.652	171	2,81	3.494	57,46	1.308	21,51	438	7,20	53	0,87	140	2,30	477	7,84	6.081	79,47
10	Subah	Subah	13.818	288	2,93	5.395	54,93	1.617	16,46	1.075	10,94	192	1,95	735	7,48	520	5,29	9.822	71,08
11	Pecalungan	Pecalungan	9.459	531	6,01	4.226	47,83	1.561	17,67	534	6,04	580	6,56	492	5,57	912	10,32	8.836	93,41
12	Tulis	Tulis	10.574	600	8,02	3.544	47,35	1.531	20,46	248	3,31	167	2,23	335	4,48	1.059	14,15	7.484	70,78
13	Kandeman	Kandeman	10.303	89	1,23	5.030	69,35	1.051	14,49	208	2,87	25	0,34	211	2,91	639	8,81	7.253	70,40
14	Batang	Batang 1	6.134	131	2,72	2.578	53,54	960	19,94	449	9,33	11	0,23	340	7,06	346	7,19	4.815	78,50
		Batang 2	6.571	109	2,01	3.437	63,23	862	15,86	399	7,34	13	0,24	315	5,79	301	5,54	5.436	82,73
		Batang 3	6.295	262	5,27	2.337	47,00	837	16,83	644	12,95	16	0,32	426	8,57	450	9,05	4.972	78,98
		Batang 4	5.876	153	3,24	2.785	59,04	728	15,43	293	6,21	11	0,23	278	5,89	469	9,94	4.717	80,28
15	Warungasem	Warungasem	12.978	551	5,36	5.232	50,91	931	9,06	1.058	10,29	252	2,45	272	2,65	1.981	19,28	10.277	79,19
<b>JUMLAH 2020</b>			<b>176.339</b>	<b>5.681</b>	<b>4,27</b>	<b>68.831</b>	<b>51,72</b>	<b>21.794</b>	<b>16,38</b>	<b>9.940</b>	<b>7,47</b>	<b>2.716</b>	<b>2,04</b>	<b>6.234</b>	<b>4,68</b>	<b>17.896</b>	<b>13,45</b>	<b>133.092</b>	<b>75,48</b>
<b>JUMLAH 2019</b>			<b>180.065</b>	<b>7.663</b>	<b>5,60</b>	<b>69.039</b>	<b>50,48</b>	<b>25.922</b>	<b>18,95</b>	<b>9.287</b>	<b>6,79</b>	<b>3.315</b>	<b>2,42</b>	<b>6.715</b>	<b>4,91</b>	<b>14.824</b>	<b>10,84</b>	<b>136.765</b>	<b>75,95</b>
<b>JUMLAH 2018</b>			<b>177.931</b>	<b>8.203</b>	<b>5,54</b>	<b>76.372</b>	<b>51,56</b>	<b>26.883</b>	<b>18,15</b>	<b>9.997</b>	<b>6,75</b>	<b>4.181</b>	<b>2,82</b>	<b>7.189</b>	<b>4,85</b>	<b>15.305</b>	<b>10,33</b>	<b>148.130</b>	<b>83,25</b>
<b>JUMLAH 2017</b>			<b>174.554</b>	<b>7.309</b>	<b>5,04</b>	<b>76.277</b>	<b>52,65</b>	<b>27.404</b>	<b>18,91</b>	<b>9.142</b>	<b>6,31</b>	<b>4.182</b>	<b>2,89</b>	<b>6.896</b>	<b>4,76</b>	<b>13.670</b>	<b>9,44</b>	<b>144.880</b>	<b>83,00</b>
<b>JUMLAH 2016</b>			<b>170.564</b>	<b>6.236</b>	<b>4,57</b>	<b>72.838</b>	<b>53,40</b>	<b>25.836</b>	<b>18,94</b>	<b>8.400</b>	<b>6,16</b>	<b>4.279</b>	<b>3,14</b>	<b>6.587</b>	<b>4,83</b>	<b>12.234</b>	<b>8,97</b>	<b>136.410</b>	<b>79,98</b>

Sumber: Bidang Kesmas

Keterangan:

AKDR: Alat Kontrasepsi Dalam Rahim

MOP : Metode Operasi Pria

MOW : Metode Operasi Wanita

TABEL 29

CAKUPAN DAN PROPORSI PESERTA KB PASCA PERSALINAN MENURUT JENIS KONTRASEPSI, KECAMATAN, DAN PUSKESMAS  
KABUPATEN BATANG  
TAHUN 2020

NO	KECAMATAN	PUSKESMAS	JUMLAH IBU BERSALIN	PESERTA KB PASCA PERSALINAN															
				KONDOM	%	SUNTIK	%	PIL	%	AKDR	%	MOP	%	MOW	%	IMPLAN	%	JUMLAH	%
1	2	3	4	5	6	7	8	9	10	11	12	13	14	15	16	17	18	19	20
1	Wonotunggal	Wonotunggal	646	1	0,35	188	66,43	8	2,83	43	15,19	0	0,00	5	1,77	38	13,43	283	43,81
2	Bandar	Bandar 1	876	0	0,00	97	59,88	4	2,47	12	7,41	0	0,00	1	0,62	48	29,63	162	18,49
		Bandar 2	391	0	0,00	106	65,43	0	0,00	5	3,09	0	0,00	1	0,62	50	30,86	162	41,43
3	Blado	Blado 1	519	0	0,00	192	65,31	4	1,36	3	1,02	0	0,00	4	1,36	91	30,95	294	56,65
		Blado 2	272	0	0,00	172	95,56	4	2,22	0	0,00	0	0,00	1	0,56	3	1,67	180	66,18
4	Reban	Reban	604	0	0,00	55	57,89	1	1,05	6	6,32	0	0,00	11	11,58	22	23,16	95	15,73
5	Bawang	Bawang	882	0	0,00	0	0,00	0	0,00	8	8,60	0	0,00	4	4,30	81	87,10	93	10,54
6	Tersono	Tersono	635	0	0,00	0	0,00	0	0,00	1	4,55	0	0,00	1	4,55	20	90,91	22	3,46
7	Gringsing	Gringsing 1	653	0	0,00	1	4,00	0	0,00	11	44,00	0	0,00	1	4,00	12	48,00	25	3,83
		Gringsing 2	213	0	0,00	125	75,30	2	1,20	8	4,82	0	0,00	0	0,00	31	18,67	166	77,93
8	Limpung	Limpung	679	1	0,61	47	28,48	12	7,27	20	12,12	0	0,00	7	4,24	78	47,27	165	24,30
9	Banyuputih	Banyuputih	584	0	0,00	4	26,67	0	0,00	4	26,67	0	0,00	1	6,67	6	40,00	15	2,57
10	Subah	Subah	749	1	0,41	125	51,44	32	13,17	27	11,11	0	0,00	3	1,23	55	22,63	243	32,44
11	Pecalungan	Pecalungan	595	0	0,00	241	70,26	7	2,04	18	5,25	0	0,00	0	0,00	77	22,45	343	57,65
12	Tulis	Tulis	633	0	0,00	255	64,07	133	33,42	4	1,01	0	0,00	0	0,00	6	1,51	398	62,88
13	Kandeman	Kandeman	951	0	0,00	850	89,29	96	10,08	2	0,21	0	0,00	0	0,00	4	0,42	952	100,11
14	Batang	Batang 1	487	15	7,46	122	60,70	27	13,43	20	9,95	0	0,00	7	3,48	10	4,98	201	41,27
		Batang 2	524	0	0,00	0	0,00	0	0,00	2	20,00	0	0,00	5	50,00	3	30,00	10	1,91
		Batang 3	575	0	0,00	2	8,00	0	0,00	10	40,00	0	0,00	0	0,00	13	52,00	25	4,35
		Batang 4	455	7	2,43	220	76,39	23	7,99	9	3,13	0	0,00	1	0,35	28	9,72	288	63,30
15	Warungasem	Warungasem	891	0	0,00	25	24,04	8	7,69	29	27,88	0	0,00	11	10,58	31	29,81	104	11,67
<b>JUMLAH 2020</b>			<b>12.814</b>	<b>25</b>	<b>0,59</b>	<b>2.827</b>	<b>66,90</b>	<b>361</b>	<b>8,54</b>	<b>242</b>	<b>5,73</b>	<b>0</b>	<b>0,00</b>	<b>64</b>	<b>1,51</b>	<b>707</b>	<b>16,73</b>	<b>4.226</b>	<b>32,98</b>
<b>JUMLAH 2019</b>			<b>12.641</b>	<b>60</b>	<b>1,90</b>	<b>2.135</b>	<b>67,63</b>	<b>222</b>	<b>7,03</b>	<b>174</b>	<b>5,51</b>	<b>2</b>	<b>0,06</b>	<b>123</b>	<b>3,90</b>	<b>441</b>	<b>13,97</b>	<b>3.157</b>	<b>24,97</b>

Sumber: Bidang Kesmas



TABEL 30

JUMLAH DAN PERSENTASE PENANGANAN KOMPLIKASI KEBIDANAN DAN KOMPLIKASI NEONATAL  
MENURUT JENIS KELAMIN, KECAMATAN, DAN PUSKESMAS  
KABUPATEN BATANG  
TAHUN 2020

NO	KECAMATAN	PUSKESMAS	JUMLAH IBU HAMIL	PERKIRAAN BUMIL DENGAN KOMPLIKASI KEBIDANAN	PENANGANAN KOMPLIKASI KEBIDANAN		JUMLAH LAHIR HIDUP			PERKIRAAN NEONATAL KOMPLIKASI			PENANGANAN KOMPLIKASI NEONATAL					
					Σ	%	L	P	L + P	L	P	L + P	L		P		L + P	
													Σ	%	Σ	%	Σ	%
1	2	3	4	5	6	7	8	9	10	11	12	13	14	15	16	17	18	19
1	Wonotunggal	Wonotunggal	658	313	313	100,00	331	315	646	4	8	12	4	100,00	8	100,00	12	100,00
2	Bandar	Bandar 1	948	310	310	100,00	430	442	872	75	71	146	75	100,00	71	100,00	146	100,00
		Bandar 2	435	132	132	100,00	200	192	392	71	62	133	71	100,00	62	100,00	133	100,00
3	Blado	Blado 1	518	143	143	100,00	279	245	524	29	14	43	29	100,00	14	100,00	43	100,00
		Blado 2	260	125	125	100,00	148	124	272	9	13	22	9	100,00	13	100,00	22	100,00
4	Reban	Reban	606	253	253	100,00	311	296	607	52	44	96	52	100,00	44	100,00	96	100,00
5	Bawang	Bawang	846	257	257	100,00	436	442	878	68	53	121	68	100,00	53	100,00	121	100,00
6	Tersono	Tersono	643	221	221	100,00	297	332	629	21	36	57	21	100,00	36	100,00	57	100,00
7	Gringsing	Gringsing 1	737	220	220	100,00	319	327	646	33	39	72	33	100,00	39	100,00	72	100,00
		Gringsing 2	247	24	24	100,00	108	105	213	7	1	8	7	100,00	1	100,00	8	100,00
8	Limpung	Limpung	695	224	224	100,00	332	349	681	52	48	100	52	100,00	48	100,00	100	100,00
9	Banyuputih	Banyuputih	611	241	241	100,00	297	288	585	23	18	41	23	100,00	18	100,00	41	100,00
10	Subah	Subah	767	379	379	100,00	403	346	749	88	71	159	88	100,00	71	100,00	159	100,00
11	Pecalungan	Pecalungan	597	125	125	100,00	290	301	591	45	39	84	45	100,00	39	100,00	84	100,00
12	Tulis	Tulis	688	131	131	100,00	331	308	639	18	17	35	18	100,00	17	100,00	35	100,00
13	Kandeman	Kandeman	1.030	347	347	100,00	512	441	953	35	24	59	35	100,00	24	100,00	59	100,00
14	Batang	Batang 1	451	238	238	100,00	255	231	486	43	34	77	43	100,00	34	100,00	77	100,00
		Batang 2	569	177	177	100,00	275	243	518	7	4	11	7	100,00	4	100,00	11	100,00
		Batang 3	628	257	257	100,00	322	250	572	36	32	68	36	100,00	32	100,00	68	100,00
		Batang 4	499	198	198	100,00	230	227	457	14	24	38	14	100,00	24	100,00	38	100,00
15	Warungasem	Warungasem	935	277	277	100,00	480	412	892	50	18	68	50	100,00	18	100,00	68	100,00
<b>JUMLAH 2020</b>			<b>13.368</b>	<b>4.592</b>	<b>4.592</b>	<b>100,00</b>	<b>6.586</b>	<b>6.216</b>	<b>12.802</b>	<b>780</b>	<b>670</b>	<b>1.450</b>	<b>780</b>	<b>100,00</b>	<b>670</b>	<b>100,00</b>	<b>1.450</b>	<b>100,00</b>
<b>JUMLAH 2019</b>			<b>13.659</b>	<b>4.595</b>	<b>4.595</b>	<b>100,00</b>	<b>6.554</b>	<b>6.049</b>	<b>12.603</b>	<b>903</b>	<b>968</b>	<b>1.871</b>	<b>903</b>	<b>100,00</b>	<b>968</b>	<b>100,00</b>	<b>1.871</b>	<b>100,00</b>
<b>JUMLAH 2018</b>			<b>13.572</b>	<b>4.638</b>	<b>4.638</b>	<b>100,00</b>	<b>6.471</b>	<b>6.045</b>	<b>12.516</b>	<b>911</b>	<b>885</b>	<b>1.796</b>	<b>911</b>	<b>100,00</b>	<b>885</b>	<b>100,00</b>	<b>1.796</b>	<b>100,00</b>
<b>JUMLAH 2017</b>			<b>13.380</b>	<b>3.926</b>	<b>3.926</b>	<b>100,00</b>	<b>6.564</b>	<b>6.008</b>	<b>12.572</b>	<b>1.035</b>	<b>953</b>	<b>1.988</b>	<b>1.035</b>	<b>100,00</b>	<b>953</b>	<b>100,00</b>	<b>1.988</b>	<b>100,00</b>
<b>JUMLAH 2016</b>			<b>13.399</b>	<b>2.741</b>	<b>3.768</b>	<b>137,47</b>	<b>6.700</b>	<b>5.838</b>	<b>12.538</b>	<b>1.007</b>	<b>874</b>	<b>1.881</b>	<b>1.004</b>	<b>99,70</b>	<b>887</b>	<b>101,49</b>	<b>1.891</b>	<b>100,53</b>

Sumber: Bidang Kesmas

TABEL 31

JUMLAH KEMATIAN NEONATAL, BAYI, DAN BALITA MENURUT JENIS KELAMIN, KECAMATAN, DAN PUSKESMAS  
KABUPATEN BATANG  
TAHUN 2020

NO	KECAMATAN	PUSKESMAS	JUMLAH KEMATIAN											
			LAKI - LAKI				PEREMPUAN				LAKI - LAKI + PEREMPUAN			
			NEONATAL	BALITA			NEONATAL	BALITA			NEONATAL	BALITA		
				BAYI <sup>a</sup>	ANAK BALITA	JUMLAH TOTAL		BAYI <sup>a</sup>	ANAK BALITA	JUMLAH TOTAL		BAYI <sup>a</sup>	ANAK BALITA	JUMLAH TOTAL
1	2	3	4	5	6	7	8	9	10	11	12	13	14	15
1	Wonotunggal	Wonotunggal	2	2	0	2	3	4	0	4	5	6	0	6
2	Bandar	Bandar 1	3	3	1	4	1	2	1	3	4	5	2	7
		Bandar 2	1	1	1	2	0	0	0	0	1	1	1	2
3	Blado	Blado 1	3	3	0	3	1	1	0	1	4	4	0	4
		Blado 2	0	1	0	1	0	0	0	0	0	1	0	1
4	Reban	Reban	2	3	1	4	2	3	0	3	4	6	1	7
5	Bawang	Bawang	6	6	0	6	1	2	0	2	7	8	0	8
6	Tersono	Tersono	5	7	0	7	0	0	0	0	5	7	0	7
7	Gringsing	Gringsing 1	0	1	1	2	2	2	1	3	2	3	2	5
		Gringsing 2	2	2	0	2	0	0	0	0	2	2	0	2
8	Limpung	Limpung	3	4	0	4	1	1	0	1	4	5	0	5
9	Banyuputih	Banyuputih	5	6	0	6	1	2	0	2	6	8	0	8
10	Subah	Subah	6	7	3	10	1	1	1	2	7	8	4	12
11	Pecalungan	Pecalungan	6	9	2	11	1	1	0	1	7	10	2	12
12	Tulis	Tulis	2	2	0	2	0	1	1	2	2	3	1	4
13	Kandeman	Kandeman	4	5	2	7	1	3	0	3	5	8	2	10
14	Batang	Batang 1	6	8	4	12	2	4	1	5	8	12	5	17
		Batang 2	4	6	0	6	2	4	2	6	6	10	2	12
		Batang 3	2	3	1	4	1	1	0	1	3	4	1	5
		Batang 4	0	3	1	4	2	3	2	5	2	6	3	9
15	Warungasem	Warungasem	3	3	1	4	1	1	0	1	4	4	1	5
JUMLAH 2020			65	85	18	103	23	36	9	45	88	121	27	148
<b>ANGKA KEMATIAN 2020</b>			<b>9,87</b>	<b>12,91</b>	<b>2,73</b>	<b>15,64</b>	<b>3,70</b>	<b>5,79</b>	<b>1,45</b>	<b>7,24</b>	<b>6,87</b>	<b>9,45</b>	<b>2,11</b>	<b>11,56</b>
JUMLAH 2019			53	78	13	91	41	66	11	77	94	144	24	168
<b>ANGKA KEMATIAN 2019</b>			<b>8,09</b>	<b>11,90</b>	<b>1,98</b>	<b>13,88</b>	<b>6,78</b>	<b>10,91</b>	<b>1,82</b>	<b>12,73</b>	<b>7,46</b>	<b>11,43</b>	<b>1,90</b>	<b>13,33</b>
JUMLAH 2018			59	82	16	98	41	59	9	68	100	141	25	166
<b>ANGKA KEMATIAN 2018</b>			<b>9,12</b>	<b>12,67</b>	<b>2,47</b>	<b>15,14</b>	<b>6,78</b>	<b>9,76</b>	<b>1,49</b>	<b>11,25</b>	<b>7,99</b>	<b>11,27</b>	<b>2,00</b>	<b>13,26</b>
JUMLAH 2017			59	93	20	113	41	67	16	83	100	160	36	196
<b>ANGKA KEMATIAN 2017</b>			<b>8,99</b>	<b>14,17</b>	<b>3,05</b>	<b>17,22</b>	<b>6,82</b>	<b>11,15</b>	<b>2,66</b>	<b>13,81</b>	<b>7,95</b>	<b>12,73</b>	<b>2,86</b>	<b>15,59</b>
JUMLAH 2016			66	109	27	136	43	84	18	102	109	193	45	238
<b>ANGKA KEMATIAN 2016</b>			<b>9,85</b>	<b>16,27</b>	<b>4,03</b>	<b>20,30</b>	<b>7,37</b>	<b>14,39</b>	<b>3,08</b>	<b>17,47</b>	<b>8,69</b>	<b>15,39</b>	<b>3,59</b>	<b>18,98</b>

Sumber: Bidang Kesmas

Keterangan : - Angka Kematian (dilaporkan) tersebut di atas belum tentu menggambarkan AKN/AKB/AKABA yang sebenarnya di populasi

- a : kematian bayi termasuk kematian pada neonatal

TABEL 32

JUMLAH KEMATIAN NEONATAL, BAYI, DAN ANAK BALITA MENURUT PENYEBAB UTAMA, KECAMATAN, DAN PUSKESMAS  
KABUPATEN BATANG  
TAHUN 2020

NO	KECAMATAN	PUSKESMAS	PENYEBAB KEMATIAN NEONATAL (0-28 HARI)						PENYEBAB KEMATIAN POST NEONATAL (29 HARI-11 BULAN)							PENYEBAB KEMATIAN ANAK BALITA (12-59 BULAN)						
			BBLR	ASFIKSIA	TETANUS NEONATORUM	SEPSIS	KELAINAN BAWAAN	LAIN-LAIN	PNEUMONIA	DIARE	MALARIA	TETANUS	KELAINAN SARAF	KELAINAN SALURAN CERNA	LAIN-LAIN	PNEUMONIA	DIARE	MALARIA	CAMPAK	DEMAM	DIFTERI	LAIN-LAIN
1	2	3	4	5	6	7	8	9	10	11	12	13	14	15	16	17	18	19	20	21	22	23
1	Wonotunggal	Wonotunggal	2	2	0	0	1	0	0	0	0	0	0	0	1	0	0	0	0	0	0	0
2	Bandar	Bandar 1	2	0	0	1	0	1	1	0	0	0	0	0	0	0	0	0	0	0	0	2
		Bandar 2	0	0	0	0	0	1	0	0	0	0	0	0	0	0	0	0	0	0	0	1
3	Blado	Blado 1	2	1	0	1	0	0	0	0	0	0	0	0	0	0	0	0	0	0	0	0
		Blado 2	0	0	0	0	0	0	0	0	0	0	0	0	1	0	0	0	0	0	0	0
4	Reban	Reban	0	0	0	0	3	1	1	0	0	0	0	0	1	0	0	0	0	0	0	1
5	Bawang	Bawang	2	1	0	0	2	2	0	0	0	0	0	1	0	0	0	0	0	0	0	0
6	Tersono	Tersono	1	2	0	0	0	2	0	1	0	0	0	0	1	0	0	0	0	0	0	0
7	Gringsing	Gringsing 1	0	0	0	0	1	1	0	0	0	0	0	0	1	0	0	0	0	0	0	2
		Gringsing 2	2	0	0	0	0	0	0	0	0	0	0	0	0	0	0	0	0	0	0	0
8	Limpung	Limpung	0	0	0	0	2	2	0	1	0	0	0	0	0	0	0	0	0	0	0	0
9	Banyuputih	Banyuputih	3	1	0	0	2	0	0	0	0	0	0	0	2	0	0	0	0	0	0	0
10	Subah	Subah	1	3	0	0	1	2	0	0	0	0	0	0	1	1	2	0	0	0	0	1
11	Pecalungan	Pecalungan	0	2	0	0	1	4	0	1	0	0	0	0	2	0	0	0	0	0	0	2
12	Tulis	Tulis	1	0	0	0	1	0	0	0	0	0	0	0	1	0	0	0	0	0	0	1
13	Kandeman	Kandeman	0	1	0	0	1	3	1	0	0	0	0	0	2	1	1	0	0	0	0	0
14	Batang	Batang 1	0	0	0	0	3	5	0	0	0	0	0	0	4	0	0	0	0	0	0	5
		Batang 2	0	1	0	0	2	3	0	1	0	0	0	0	3	0	0	0	0	0	0	2
		Batang 3	0	1	0	0	0	2	0	0	0	0	0	0	1	0	0	0	0	0	0	1
		Batang 4	0	0	0	0	1	1	0	0	0	0	0	0	4	0	0	0	0	0	0	3
15	Warungasem	Warungasem	0	1	0	0	1	2	0	0	0	0	0	0	0	0	0	0	0	0	0	1
<b>TAHUN 2020</b>			<b>16</b>	<b>16</b>	<b>0</b>	<b>2</b>	<b>22</b>	<b>32</b>	<b>3</b>	<b>4</b>	<b>0</b>	<b>0</b>	<b>0</b>	<b>1</b>	<b>25</b>	<b>2</b>	<b>3</b>	<b>0</b>	<b>0</b>	<b>0</b>	<b>0</b>	<b>22</b>
<b>TAHUN 2019</b>			<b>32</b>	<b>18</b>	<b>0</b>	<b>6</b>	<b>16</b>	<b>22</b>	<b>6</b>	<b>11</b>	<b>0</b>	<b>0</b>	<b>0</b>	<b>2</b>	<b>31</b>	<b>6</b>	<b>2</b>	<b>0</b>	<b>0</b>	<b>0</b>	<b>0</b>	<b>16</b>

Sumber: Bidang Kesmas

TABEL 33

BAYI BERAT BADAN LAHIR RENDAH (BBLR) MENURUT JENIS KELAMIN, KECAMATAN, DAN PUSKESMAS  
KABUPATEN BATANG  
TAHUN 2020

NO	KECAMATAN	PUSKESMAS	BAYI BARU LAHIR DITIMBANG									BBLR					
			JUMLAH LAHIR HIDUP			L		P		L + P		L		P		L + P	
			L	P	L + P	JUMLAH	%	JUMLAH	%	JUMLAH	%	JUMLAH	%	JUMLAH	%	JUMLAH	%
1	2	3	4	5	6	7	8	9	10	11	12	13	14	15	16	17	18
1	Wonotunggal	Wonotunggal	331	315	646	331	100,00	315	100,00	646	100,00	6	1,81	16	5,08	22	3,41
2	Bandar	Bandar 1	430	442	872	430	100,00	442	100,00	872	100,00	24	5,58	27	6,11	51	5,85
		Bandar 2	200	192	392	200	100,00	192	100,00	392	100,00	2	1,00	3	1,56	5	1,28
3	Blado	Blado 1	279	245	524	279	100,00	245	100,00	524	100,00	15	5,38	13	5,31	28	5,34
		Blado 2	148	124	272	148	100,00	124	100,00	272	100,00	6	4,05	5	4,03	11	4,04
4	Reban	Reban	311	296	607	311	100,00	296	100,00	607	100,00	12	3,86	14	4,73	26	4,28
5	Bawang	Bawang	436	442	878	436	100,00	442	100,00	878	100,00	24	5,50	23	5,20	47	5,35
6	Tersono	Tersono	297	332	629	297	100,00	332	100,00	629	100,00	23	7,74	21	6,33	44	7,00
7	Gringsing	Gringsing 1	319	327	646	319	100,00	327	100,00	646	100,00	13	4,08	14	4,28	27	4,18
		Gringsing 2	108	105	213	108	100,00	105	100,00	213	100,00	4	3,70	0	0,00	4	1,88
8	Limpung	Limpung	332	349	681	332	100,00	349	100,00	681	100,00	17	5,12	19	5,44	36	5,29
9	Banyuputih	Banyuputih	297	288	585	297	100,00	288	100,00	585	100,00	15	5,05	16	5,56	31	5,30
10	Subah	Subah	403	346	749	403	100,00	346	100,00	749	100,00	22	5,46	29	8,38	51	6,81
11	Pecalungan	Pecalungan	290	301	591	290	100,00	301	100,00	591	100,00	16	5,52	29	9,63	45	7,61
12	Tulis	Tulis	331	308	639	331	100,00	308	100,00	639	100,00	12	3,63	15	4,87	27	4,23
13	Kandeman	Kandeman	512	441	953	512	100,00	441	100,00	953	100,00	18	3,52	18	4,08	36	3,78
14	Batang	Batang 1	255	231	486	255	100,00	231	100,00	486	100,00	25	9,80	19	8,23	44	9,05
		Batang 2	275	243	518	275	100,00	243	100,00	518	100,00	2	0,73	1	0,41	3	0,58
		Batang 3	322	250	572	322	100,00	250	100,00	572	100,00	9	2,80	6	2,40	15	2,62
		Batang 4	230	227	457	230	100,00	227	100,00	457	100,00	10	4,35	16	7,05	26	5,69
15	Warungasem	Warungasem	480	412	892	480	100,00	412	100,00	892	100,00	17	3,54	13	3,16	30	3,36
<b>JUMLAH 2020</b>			<b>6.586</b>	<b>6.216</b>	<b>12.802</b>	<b>6.586</b>	<b>100,00</b>	<b>6.216</b>	<b>100,00</b>	<b>12.802</b>	<b>100,00</b>	<b>292</b>	<b>4,43</b>	<b>317</b>	<b>5,10</b>	<b>609</b>	<b>4,76</b>
<b>JUMLAH 2019</b>			<b>6.554</b>	<b>6.049</b>	<b>12.603</b>	<b>6.554</b>	<b>100,00</b>	<b>6.049</b>	<b>100,00</b>	<b>12.603</b>	<b>100,00</b>	<b>293</b>	<b>4,47</b>	<b>347</b>	<b>5,74</b>	<b>640</b>	<b>5,08</b>
<b>JUMLAH 2018</b>			<b>6.471</b>	<b>6.045</b>	<b>12.516</b>	<b>6.471</b>	<b>100,00</b>	<b>6.045</b>	<b>100,00</b>	<b>12.516</b>	<b>100,00</b>	<b>308</b>	<b>4,76</b>	<b>293</b>	<b>4,85</b>	<b>601</b>	<b>4,80</b>
<b>JUMLAH 2017</b>			<b>6.564</b>	<b>6.008</b>	<b>12.572</b>	<b>6.564</b>	<b>100,00</b>	<b>6.008</b>	<b>100,00</b>	<b>12.572</b>	<b>100,00</b>	<b>330</b>	<b>5,03</b>	<b>277</b>	<b>4,61</b>	<b>607</b>	<b>4,83</b>
<b>JUMLAH 2016</b>			<b>6.700</b>	<b>5.838</b>	<b>12.538</b>	<b>6.700</b>	<b>100,00</b>	<b>5.838</b>	<b>100,00</b>	<b>12.538</b>	<b>100,00</b>	<b>409</b>	<b>6,10</b>	<b>379</b>	<b>6,49</b>	<b>788</b>	<b>6,28</b>

Sumber: Bidang Kesmas

TABEL 34

CAKUPAN KUNJUNGAN NEONATAL MENURUT JENIS KELAMIN, KECAMATAN, DAN PUSKESMAS  
KABUPATEN BATANG  
TAHUN 2020

NO	KECAMATAN	PUSKESMAS	JUMLAH LAHIR HIDUP			KUNJUNGAN NEONATAL 1 KALI (KN1)						KUNJUNGAN NEONATAL 3 KALI (KN LENGKAP)*					
			L	P	L + P	L		P		L + P		L		P		L + P	
						JUMLAH	%	JUMLAH	%	JUMLAH	%	JUMLAH	%	JUMLAH	%	JUMLAH	%
1	2	3	4	5	6	7	8	9	10	11	12	13	14	15	16	17	18
1	Wonotunggal	Wonotunggal	331	315	646	331	100,00	315	100,00	646	100,00	329	99,40	313	99,37	642	99,38
2	Bandar	Bandar 1	430	442	872	426	99,07	442	100,00	868	99,54	424	98,60	441	99,77	865	99,20
		Bandar 2	200	192	392	200	100,00	192	100,00	392	100,00	199	99,50	192	100,00	391	99,74
3	Blado	Blado 1	279	245	524	279	100,00	245	100,00	524	100,00	277	99,28	244	99,59	521	99,43
		Blado 2	148	124	272	148	100,00	124	100,00	272	100,00	148	100,00	124	100,00	272	100,00
4	Reban	Reban	311	296	607	314	100,96	293	98,99	607	100,00	312	100,32	292	98,65	604	99,51
5	Bawang	Bawang	436	442	878	436	100,00	442	100,00	878	100,00	431	98,85	439	99,32	870	99,09
6	Tersono	Tersono	297	332	629	296	99,66	332	100,00	628	99,84	293	98,65	332	100,00	625	99,36
7	Gringsing	Gringsing 1	319	327	646	319	100,00	327	100,00	646	100,00	319	100,00	327	100,00	646	100,00
		Gringsing 2	108	105	213	108	100,00	105	100,00	213	100,00	107	99,07	104	99,05	211	99,06
8	Limpung	Limpung	332	349	681	331	99,70	348	99,71	679	99,71	331	99,70	348	99,71	679	99,71
9	Banyuputih	Banyuputih	297	288	585	292	98,32	291	101,04	583	99,66	289	97,31	290	100,69	579	98,97
10	Subah	Subah	403	346	749	401	99,50	345	99,71	746	99,60	397	98,51	345	99,71	742	99,07
11	Pecalungan	Pecalungan	290	301	591	284	97,93	307	101,99	591	100,00	285	98,28	300	99,67	585	98,98
12	Tulis	Tulis	331	308	639	331	100,00	308	100,00	639	100,00	329	99,40	308	100,00	637	99,69
13	Kandeman	Kandeman	512	441	953	511	99,80	442	100,23	953	100,00	507	99,02	437	99,09	944	99,06
14	Batang	Batang 1	255	231	486	255	100,00	230	99,57	485	99,79	250	98,04	229	99,13	479	98,56
		Batang 2	275	243	518	275	100,00	243	100,00	518	100,00	273	99,27	241	99,18	514	99,23
		Batang 3	322	250	572	323	100,31	249	99,60	572	100,00	321	99,69	249	99,60	570	99,65
		Batang 4	230	227	457	230	100,00	227	100,00	457	100,00	230	100,00	227	100,00	457	100,00
15	Warungasem	Warungasem	480	412	892	480	100,00	412	100,00	892	100,00	478	99,58	413	100,24	891	99,89
<b>JUMLAH 2020</b>			<b>6.586</b>	<b>6.216</b>	<b>12.802</b>	<b>6.570</b>	<b>99,76</b>	<b>6.219</b>	<b>100,05</b>	<b>12.789</b>	<b>99,90</b>	<b>6.529</b>	<b>99,13</b>	<b>6.195</b>	<b>99,66</b>	<b>12.724</b>	<b>99,39</b>
<b>JUMLAH 2019</b>			<b>6.554</b>	<b>6.049</b>	<b>12.603</b>	<b>6.550</b>	<b>99,94</b>	<b>6.038</b>	<b>99,82</b>	<b>12.588</b>	<b>99,88</b>	<b>6.510</b>	<b>99,33</b>	<b>6.016</b>	<b>99,45</b>	<b>12.526</b>	<b>99,39</b>
<b>JUMLAH 2018</b>			<b>6.471</b>	<b>6.045</b>	<b>12.516</b>	<b>6.452</b>	<b>99,71</b>	<b>6.032</b>	<b>99,78</b>	<b>12.484</b>	<b>99,74</b>	<b>6.413</b>	<b>99,10</b>	<b>6.007</b>	<b>99,37</b>	<b>12.420</b>	<b>99,23</b>
<b>JUMLAH 2017</b>			<b>6.564</b>	<b>6.008</b>	<b>12.572</b>	<b>6.522</b>	<b>99,36</b>	<b>5.992</b>	<b>99,73</b>	<b>12.514</b>	<b>99,54</b>	<b>6.498</b>	<b>98,99</b>	<b>5.968</b>	<b>99,33</b>	<b>12.466</b>	<b>99,16</b>
<b>JUMLAH 2016</b>			<b>6.700</b>	<b>5.838</b>	<b>12.538</b>	<b>6.663</b>	<b>99,45</b>	<b>5.818</b>	<b>99,66</b>	<b>12.481</b>	<b>99,55</b>	<b>6.626</b>	<b>98,90</b>	<b>5.793</b>	<b>99,23</b>	<b>12.419</b>	<b>99,05</b>

Sumber: Bidang Kesmas

Keterangan: \*KN Lengkap sama dengan indikator SPM "Persentase bayi baru lahir mendapatkan pelayanan kesehatan bayi baru lahir"

TABEL 35

BAYI BARU LAHIR MENDAPAT IMD\* DAN PEMBERIAN ASI EKSKLUSIF PADA BAYI < 6 BULAN MENURUT KECAMATAN DAN PUSKESMAS  
KABUPATEN BATANG  
TAHUN 2020

NO	KECAMATAN	PUSKESMAS	BAYI BARU LAHIR			BAYI USIA < 6 BULAN		
			JUMLAH	MENDAPAT IMD		JUMLAH	DIBERI ASI EKSKLUSIF	
				JUMLAH	%		JUMLAH	%
1	2	3	4	5	6	7	8	9
1	Wonotunggal	Wonotunggal	646	497	76,93	460	307	66,74
2	Bandar	Bandar 1	872	682	78,21	605	364	60,17
		Bandar 2	392	258	65,82	302	219	72,52
3	Blado	Blado 1	524	444	84,73	493	342	69,37
		Blado 2	272	150	55,15	209	86	41,15
4	Reban	Reban	607	351	57,83	477	331	69,39
5	Bawang	Bawang	878	739	84,17	621	264	42,51
6	Tersono	Tersono	629	415	65,98	501	439	87,62
7	Gringsing	Gringsing 1	646	579	89,63	529	291	55,01
		Gringsing 2	213	154	72,30	142	78	54,93
8	Limpung	Limpung	681	543	79,74	425	378	88,94
9	Banyuputih	Banyuputih	585	548	93,68	375	265	70,67
10	Subah	Subah	749	677	90,39	536	330	61,57
11	Pecalungan	Pecalungan	591	509	86,13	443	299	67,49
12	Tulis	Tulis	639	606	94,84	616	298	48,38
13	Kandeman	Kandeman	953	943	98,95	872	550	63,07
14	Batang	Batang 1	486	434	89,30	391	178	45,52
		Batang 2	518	499	96,33	418	189	45,22
		Batang 3	572	563	98,43	422	148	35,07
		Batang 4	457	346	75,71	370	266	71,89
15	Warungasem	Warungasem	892	853	95,63	688	546	79,36
<b>JUMLAH 2020</b>			<b>12.802</b>	<b>10.790</b>	<b>84,28</b>	<b>9.895</b>	<b>6.168</b>	<b>62,33</b>
<b>JUMLAH 2019</b>			<b>12.603</b>	<b>10.329</b>	<b>81,96</b>	<b>10.316</b>	<b>5.967</b>	<b>57,84</b>
<b>JUMLAH 2018</b>			<b>12.516</b>	<b>8.863</b>	<b>70,81</b>	<b>9.954</b>	<b>5.355</b>	<b>53,80</b>
<b>JUMLAH 2017</b>			<b>12.572</b>	<b>8.780</b>	<b>69,84</b>	<b>10.028</b>	<b>4.775</b>	<b>47,62</b>
<b>JUMLAH 2016</b>			<b>12.538</b>	<b>8.089</b>	<b>64,52</b>	<b>12.381</b>	<b>4.136</b>	<b>33,41</b>

Sumber: Bidang Kesmas

Keterangan: IMD = Inisiasi Menyusui Dini

TABEL 36

CAKUPAN PELAYANAN KESEHATAN BAYI MENURUT JENIS KELAMIN, KECAMATAN, DAN PUSKESMAS  
KABUPATEN BATANG  
TAHUN 2020

NO	KECAMATAN	PUSKESMAS	JUMLAH BAYI			PELAYANAN KESEHATAN BAYI					
			L	P	L + P	L		P		L + P	
						JUMLAH	%	JUMLAH	%	JUMLAH	%
1	2	3	4	5	6	7	8	9	10	11	12
1	Wonotunggal	Wonotunggal	331	315	646	301	90,94	331	105,08	632	97,83
2	Bandar	Bandar 1	430	442	872	448	104,19	424	95,93	872	100,00
		Bandar 2	200	192	392	171	85,50	180	93,75	351	89,54
3	Blado	Blado 1	279	245	524	271	97,13	248	101,22	519	99,05
		Blado 2	148	124	272	150	101,35	122	98,39	272	100,00
4	Reban	Reban	311	296	607	270	86,82	244	82,43	514	84,68
5	Bawang	Bawang	436	442	878	419	96,10	415	93,89	834	94,99
6	Tersono	Tersono	297	332	629	300	101,01	312	93,98	612	97,30
7	Gringsing	Gringsing 1	319	327	646	340	106,58	301	92,05	641	99,23
		Gringsing 2	108	105	213	99	91,67	86	81,90	185	86,85
8	Limpung	Limpung	332	349	681	202	60,84	186	53,30	388	56,98
9	Banyuputih	Banyuputih	297	288	585	248	83,50	245	85,07	493	84,27
10	Subah	Subah	403	346	749	411	101,99	331	95,66	742	99,07
11	Pecalungan	Pecalungan	290	301	591	293	101,03	298	99,00	591	100,00
12	Tulis	Tulis	331	308	639	310	93,66	294	95,45	604	94,52
13	Kandeman	Kandeman	512	441	953	460	89,84	417	94,56	877	92,03
14	Batang	Batang 1	255	231	486	197	77,25	218	94,37	415	85,39
		Batang 2	275	243	518	265	96,36	253	104,12	518	100,00
		Batang 3	322	250	572	298	92,55	274	109,60	572	100,00
		Batang 4	230	227	457	198	86,09	259	114,10	457	100,00
15	Warungasem	Warungasem	480	412	892	229	47,71	254	61,65	483	54,15
<b>JUMLAH 2020</b>			<b>6.586</b>	<b>6.216</b>	<b>12.802</b>	<b>5.880</b>	<b>89,28</b>	<b>5.692</b>	<b>91,57</b>	<b>11.572</b>	<b>90,39</b>
<b>JUMLAH 2019</b>			<b>6.477</b>	<b>6.003</b>	<b>12.480</b>	<b>6.480</b>	<b>100,05</b>	<b>6.000</b>	<b>99,95</b>	<b>12.480</b>	<b>100,00</b>
<b>JUMLAH 2018</b>			<b>6.471</b>	<b>6.045</b>	<b>12.516</b>	<b>6.268</b>	<b>96,86</b>	<b>5.993</b>	<b>99,14</b>	<b>12.261</b>	<b>97,96</b>
<b>JUMLAH 2017</b>			<b>6.564</b>	<b>6.008</b>	<b>12.572</b>	<b>6.313</b>	<b>96,18</b>	<b>5.839</b>	<b>97,19</b>	<b>12.152</b>	<b>96,66</b>
<b>JUMLAH 2016</b>			<b>6.700</b>	<b>5.838</b>	<b>12.538</b>	<b>6.005</b>	<b>89,63</b>	<b>5.796</b>	<b>99,28</b>	<b>11.801</b>	<b>94,12</b>

Sumber: Bidang Kesmas

TABEL 37

CAKUPAN DESA/KELURAHAN *UNIVERSAL CHILD IMMUNIZATION* (UCI) MENURUT KECAMATAN DAN PUSKESMAS  
KABUPATEN BATANG  
TAHUN 2020

NO	KECAMATAN	PUSKESMAS	JUMLAH DESA/KELURAHAN	DESA/KELURAHAN UCI	% DESA/KELURAHAN UCI
1	2	3	4	5	6
1	Wonotunggal	Wonotunggal	15	15	100,00
2	Bandar	Bandar 1	11	11	100,00
		Bandar 2	6	6	100,00
3	Blado	Blado 1	12	12	100,00
		Blado 2	6	6	100,00
4	Reban	Reban	19	19	100,00
5	Bawang	Bawang	20	20	100,00
6	Tersono	Tersono	20	20	100,00
7	Gringsing	Gringsing 1	10	10	100,00
		Gringsing 2	5	5	100,00
8	Limpung	Limpung	17	17	100,00
9	Banyuputih	Banyuputih	11	11	100,00
10	Subah	Subah	17	17	100,00
11	Pecalungan	Pecalungan	10	10	100,00
12	Tulis	Tulis	17	17	100,00
13	Kandeman	Kandeman	13	13	100,00
14	Batang	Batang 1	5	5	100,00
		Batang 2	4	4	100,00
		Batang 3	6	6	100,00
		Batang 4	6	6	100,00
15	Warungasem	Warungasem	18	18	100,00
<b>JUMLAH 2020</b>			<b>248</b>	<b>248</b>	<b>100,00</b>
<b>JUMLAH 2019</b>			<b>248</b>	<b>248</b>	<b>100,00</b>
<b>JUMLAH 2018</b>			<b>248</b>	<b>248</b>	<b>100,00</b>
<b>JUMLAH 2017</b>			<b>248</b>	<b>248</b>	<b>100,00</b>
<b>JUMLAH 2016</b>			<b>248</b>	<b>248</b>	<b>100,00</b>

Sumber: Bidang P2P



TABEL 38

CAKUPAN IMUNISASI HEPATITIS B0 (0 -7 HARI) DAN BCG PADA BAYI MENURUT JENIS KELAMIN, KECAMATAN, DAN PUSKESMAS  
KABUPATEN BATANG  
TAHUN 2020

NO	KECAMATAN	PUSKESMAS	JUMLAH LAHIR HIDUP			BAYI DIIMUNISASI																				
						HB0									BCG											
						< 24 Jam						1 - 7 Hari						L			P			L + P		
						L	P	L+P	JUMLAH	%	JUMLAH	%	JUMLAH	%	JUMLAH	%	JUMLAH	%	JUMLAH	%	JUMLAH	%	JUMLAH	%	JUMLAH	%
1	2	3	4	5	6	7	8	9	10	11	12	13	14	15	16	17	18	19	20	21	22	23	24			
1	Wonotunggal	Wonotunggal	331	315	646	324	97,89	315	100,00	639	98,92	0	0,00	0	0,00	0	0,00	313	94,56	323	102,54	636	98,45			
2	Bandar	Bandar 1	430	442	872	420	97,67	428	96,83	848	97,25	0	0,00	0	0,00	0	0,00	435	101,16	429	97,06	864	99,08			
		Bandar 2	200	192	392	195	97,50	181	94,27	376	95,92	0	0,00	0	0,00	0	0,00	186	93,00	159	82,81	345	88,01			
3	Blado	Blado 1	279	245	524	265	94,98	242	98,78	507	96,76	0	0,00	0	0,00	0	0,00	282	101,08	255	104,08	537	102,48			
		Blado 2	148	124	272	134	90,54	110	88,71	244	89,71	0	0,00	0	0,00	0	0,00	146	98,65	124	100,00	270	99,26			
4	Reban	Reban	311	296	607	301	96,78	276	93,24	577	95,06	0	0,00	0	0,00	0	0,00	280	90,03	272	91,89	552	90,94			
5	Bawang	Bawang	436	442	878	415	95,18	414	93,67	829	94,42	0	0,00	0	0,00	0	0,00	415	95,18	415	93,89	830	94,53			
6	Tersono	Tersono	297	332	629	240	80,81	272	81,93	512	81,40	0	0,00	0	0,00	0	0,00	234	78,79	256	77,11	490	77,90			
7	Gringsing	Gringsing 1	319	327	646	327	102,51	306	93,58	633	97,99	0	0,00	0	0,00	0	0,00	324	101,57	304	92,97	628	97,21			
		Gringsing 2	108	105	213	119	110,19	102	97,14	221	103,76	0	0,00	0	0,00	0	0,00	114	105,56	101	96,19	215	100,94			
8	Limpung	Limpung	332	349	681	334	100,60	346	99,14	680	99,85	0	0,00	0	0,00	0	0,00	295	88,86	305	87,39	600	88,11			
9	Banyuputih	Banyuputih	297	288	585	266	89,56	280	97,22	546	93,33	0	0,00	0	0,00	0	0,00	255	85,86	271	94,10	526	89,91			
10	Subah	Subah	403	346	749	365	90,57	306	88,44	671	89,59	0	0,00	0	0,00	0	0,00	365	90,57	310	89,60	675	90,12			
11	Pecalungan	Pecalungan	290	301	591	280	96,55	308	102,33	588	99,49	0	0,00	0	0,00	0	0,00	293	101,03	302	100,33	595	100,68			
12	Tulis	Tulis	331	308	639	320	96,68	281	91,23	601	94,05	0	0,00	0	0,00	0	0,00	326	98,49	295	95,78	621	97,18			
13	Kandeman	Kandeman	512	441	953	502	98,05	430	97,51	932	97,80	0	0,00	0	0,00	0	0,00	487	95,12	428	97,05	915	96,01			
14	Batang	Batang 1	255	231	486	248	97,25	231	100,00	479	98,56	0	0,00	0	0,00	0	0,00	260	101,96	234	101,30	494	101,65			
		Batang 2	275	243	518	259	94,18	232	95,47	491	94,79	0	0,00	0	0,00	0	0,00	244	88,73	237	97,53	481	92,86			
		Batang 3	322	250	572	304	94,41	235	94,00	539	94,23	0	0,00	0	0,00	0	0,00	320	99,38	233	93,20	553	96,68			
		Batang 4	230	227	457	232	100,87	251	110,57	483	105,69	0	0,00	0	0,00	0	0,00	226	98,26	236	103,96	462	101,09			
15	Warungasem	Warungasem	480	412	892	472	98,33	411	99,76	883	98,99	0	0,00	0	0,00	0	0,00	472	98,33	416	100,97	888	99,55			
<b>JUMLAH 2020</b>			<b>6.586</b>	<b>6.216</b>	<b>12.802</b>	<b>6.322</b>	<b>95,99</b>	<b>5.957</b>	<b>95,83</b>	<b>12.279</b>	<b>95,91</b>	<b>0</b>	<b>0,00</b>	<b>0</b>	<b>0,00</b>	<b>0</b>	<b>0,00</b>	<b>6.272</b>	<b>95,23</b>	<b>5.905</b>	<b>95,00</b>	<b>12.177</b>	<b>95,12</b>			
<b>JUMLAH 2019</b>			<b>6.554</b>	<b>6.049</b>	<b>12.603</b>	<b>6.337</b>	<b>96,69</b>	<b>5.980</b>	<b>98,86</b>	<b>12.317</b>	<b>97,73</b>	<b>0</b>	<b>0,00</b>	<b>0</b>	<b>0,00</b>	<b>0</b>	<b>0,00</b>	<b>6.395</b>	<b>97,57</b>	<b>5.991</b>	<b>99,04</b>	<b>12.386</b>	<b>98,28</b>			
<b>JUMLAH 2018</b>			<b>6.471</b>	<b>6.045</b>	<b>12.516</b>	<b>6.277</b>	<b>97,00</b>	<b>5.868</b>	<b>97,07</b>	<b>12.145</b>	<b>97,04</b>	<b>0</b>	<b>0,00</b>	<b>0</b>	<b>0,00</b>	<b>0</b>	<b>0,00</b>	<b>6.314</b>	<b>97,57</b>	<b>6.023</b>	<b>99,64</b>	<b>12.337</b>	<b>98,57</b>			
<b>JUMLAH 2017</b>			<b>6.564</b>	<b>6.008</b>	<b>12.572</b>	<b>6.450</b>	<b>98,26</b>	<b>5.827</b>	<b>96,99</b>	<b>12.277</b>	<b>97,65</b>	<b>0</b>	<b>0,00</b>	<b>0</b>	<b>0,00</b>	<b>0</b>	<b>0,00</b>	<b>6.520</b>	<b>99,33</b>	<b>5.958</b>	<b>99,17</b>	<b>12.478</b>	<b>99,25</b>			
<b>JUMLAH 2016</b>			<b>6.700</b>	<b>5.838</b>	<b>12.538</b>	<b>6.409</b>	<b>95,66</b>	<b>5.813</b>	<b>99,57</b>	<b>12.222</b>	<b>97,48</b>	<b>0</b>	<b>0,00</b>	<b>0</b>	<b>0,00</b>	<b>0</b>	<b>0,00</b>	<b>6.517</b>	<b>97,27</b>	<b>5.956</b>	<b>102,02</b>	<b>12.473</b>	<b>99,48</b>			

Sumber: Bidang P2P

TABEL 39

CAKUPAN IMUNISASI DPT-HB-Hib 3, POLIO 4\*, CAMPAK/MR, DAN IMUNISASI DASAR LENGKAP PADA BAYI MENURUT JENIS KELAMIN, KECAMATAN, DAN PUSKESMAS  
KABUPATEN BATANG  
TAHUN 2020

NO	KECAMATAN	PUSKESMAS	JUMLAH BAYI (SURVIVING INFANT)			BAYI DIIMUNISASI																							
						DPT-HB-Hib3						POLIO 4*						CAMPAK/MR						IMUNISASI DASAR LENGKAP					
						L		P		L + P		L		P		L + P		L		P		L + P		L		P		L + P	
						L	P	L+P	JUMLAH	%	JUMLAH	%	JUMLAH	%	JUMLAH	%	JUMLAH	%	JUMLAH	%	JUMLAH	%	JUMLAH	%	JUMLAH	%	JUMLAH	%	JUMLAH
1	Wonotunggal	Wonotunggal	331	315	646	303	91,54	403	127,94	706	109,29	303	91,54	403	127,94	706	109,29	338	102,11	328	104,13	666	103,10	338	102,11	328	104,13	666	103,10
2	Bandar	Bandar 1	430	442	872	402	93,49	421	95,25	823	94,38	402	93,49	421	95,25	823	94,38	411	95,58	427	96,61	838	96,10	411	95,58	427	96,61	838	96,10
		Bandar 2	200	192	392	162	81,00	153	79,69	315	80,36	162	81,00	153	79,69	315	80,36	154	77,00	142	73,96	296	75,51	154	77,00	142	73,96	296	75,51
3	Blado	Blado 1	279	245	524	256	91,76	259	105,71	515	98,28	264	94,62	258	105,31	522	99,62	258	92,47	256	104,49	514	98,09	258	92,47	256	104,49	514	98,09
		Blado 2	148	124	272	146	98,65	124	100,00	270	99,26	146	98,65	124	100,00	270	99,26	143	96,62	115	92,74	258	94,85	143	96,62	115	92,74	258	94,85
4	Reban	Reban	311	296	607	324	104,18	280	94,59	604	99,51	324	104,18	280	94,59	604	99,51	301	96,78	286	96,62	587	96,71	301	96,78	286	96,62	587	96,71
5	Bawang	Bawang	436	442	878	386	88,53	431	97,51	817	93,05	386	88,53	431	97,51	817	93,05	423	97,02	417	94,34	840	95,67	423	97,02	417	94,34	840	95,67
6	Tersono	Tersono	297	332	629	268	90,24	266	80,12	534	84,90	275	92,59	249	75,00	524	83,31	233	78,45	252	75,90	485	77,11	233	78,45	252	75,90	485	77,11
7	Gringsing	Gringsing 1	319	327	646	332	104,08	343	104,89	675	104,49	331	103,76	320	97,86	651	100,77	322	100,94	342	104,59	664	102,79	322	100,94	342	104,59	664	102,79
		Gringsing 2	108	105	213	103	95,37	114	108,57	217	101,88	106	98,15	120	114,29	226	106,10	114	105,56	128	121,90	242	113,62	114	105,56	128	121,90	242	113,62
8	Limpung	Limpung	332	349	681	286	86,14	284	81,38	570	83,70	286	86,14	284	81,38	570	83,70	276	83,13	257	73,64	533	78,27	276	83,13	257	73,64	533	78,27
9	Banyuputih	Banyuputih	297	288	585	270	90,91	266	92,36	536	91,62	257	86,53	259	89,93	516	88,21	288	96,97	254	88,19	542	92,65	288	96,97	254	88,19	542	92,65
10	Subah	Subah	403	346	749	382	94,79	349	100,87	731	97,60	367	91,07	338	97,69	705	94,13	387	96,03	332	95,95	719	95,99	387	96,03	332	95,95	719	95,99
11	Pecalungan	Pecalungan	290	301	591	288	99,31	296	98,34	584	98,82	289	99,66	297	98,67	586	99,15	291	100,34	281	93,36	572	96,79	291	100,34	281	93,36	572	96,79
12	Tulis	Tulis	331	308	639	298	90,03	285	92,53	583	91,24	298	90,03	292	94,81	590	92,33	332	100,30	314	101,95	646	101,10	332	100,30	314	101,95	646	101,10
13	Kandeman	Kandeman	512	441	953	445	86,91	421	95,46	866	90,87	444	86,72	429	97,28	873	91,61	437	85,35	397	90,02	834	87,51	437	85,35	397	90,02	834	87,51
14	Batang	Batang 1	255	231	486	240	94,12	214	92,64	454	93,42	239	93,73	221	95,67	460	94,65	213	83,53	224	96,97	437	89,92	213	83,53	224	96,97	437	89,92
		Batang 2	275	243	518	234	85,09	252	103,70	486	93,82	242	88,00	258	106,17	500	96,53	248	90,18	216	88,89	464	89,58	248	90,18	216	88,89	464	89,58
		Batang 3	322	250	572	303	94,10	242	96,80	545	95,28	303	94,10	242	96,80	545	95,28	253	78,57	250	100,00	503	87,94	253	78,57	250	100,00	503	87,94
		Batang 4	230	227	457	216	93,91	220	96,92	436	95,40	207	90,00	216	95,15	423	92,56	209	90,87	208	91,63	417	91,25	209	90,87	208	91,63	417	91,25
15	Warungasem	Warungasem	480	412	892	414	86,25	367	89,08	781	87,56	414	86,25	367	89,08	781	87,56	421	87,71	373	90,53	794	89,01	421	87,71	373	90,53	794	89,01
<b>JUMLAH 2020</b>			<b>6.586</b>	<b>6.216</b>	<b>12.802</b>	<b>6.058</b>	<b>91,98</b>	<b>5.990</b>	<b>96,36</b>	<b>12.048</b>	<b>94,11</b>	<b>6.045</b>	<b>91,79</b>	<b>5.962</b>	<b>95,91</b>	<b>12.007</b>	<b>93,79</b>	<b>6.052</b>	<b>91,89</b>	<b>5.799</b>	<b>93,29</b>	<b>11.851</b>	<b>92,57</b>	<b>6.052</b>	<b>91,89</b>	<b>5.799</b>	<b>93,29</b>	<b>11.851</b>	<b>92,57</b>
<b>JUMLAH 2019</b>			<b>6.477</b>	<b>6.003</b>	<b>12.480</b>	<b>6.295</b>	<b>97,19</b>	<b>5.976</b>	<b>99,55</b>	<b>12.271</b>	<b>98,33</b>	<b>6.212</b>	<b>95,91</b>	<b>5.958</b>	<b>99,25</b>	<b>12.170</b>	<b>97,52</b>	<b>6.305</b>	<b>97,34</b>	<b>5.876</b>	<b>97,88</b>	<b>12.181</b>	<b>97,60</b>	<b>6.305</b>	<b>97,34</b>	<b>5.876</b>	<b>97,88</b>	<b>12.181</b>	<b>97,60</b>
<b>JUMLAH 2018</b>			<b>6.471</b>	<b>6.045</b>	<b>12.516</b>	<b>6.351</b>	<b>98,15</b>	<b>5.931</b>	<b>98,11</b>	<b>12.282</b>	<b>98,13</b>	<b>6.376</b>	<b>98,53</b>	<b>5.868</b>	<b>97,07</b>	<b>12.244</b>	<b>97,83</b>	<b>6.265</b>	<b>96,82</b>	<b>6.077</b>	<b>100,53</b>	<b>12.342</b>	<b>98,61</b>	<b>6.265</b>	<b>96,82</b>	<b>6.077</b>	<b>100,53</b>	<b>12.342</b>	<b>98,61</b>
<b>JUMLAH 2017</b>			<b>6.564</b>	<b>6.008</b>	<b>12.572</b>	<b>6.283</b>	<b>96,00</b>	<b>5.793</b>	<b>96,00</b>	<b>12.076</b>	<b>96,05</b>	<b>6.031</b>	<b>91,88</b>	<b>5.617</b>	<b>93,49</b>	<b>11.648</b>	<b>92,65</b>	<b>6.309</b>	<b>96,12</b>	<b>5.800</b>	<b>96,54</b>	<b>12.109</b>	<b>96,32</b>	<b>6.282</b>	<b>95,70</b>	<b>5.769</b>	<b>96,02</b>	<b>12.051</b>	<b>95,86</b>
<b>JUMLAH 2016</b>			<b>6.700</b>	<b>5.838</b>	<b>12.538</b>	<b>6.298</b>	<b>94,00</b>	<b>5.899</b>	<b>101,04</b>	<b>12.197</b>	<b>97,28</b>	<b>5.950</b>	<b>88,81</b>	<b>5.642</b>	<b>96,64</b>	<b>11.592</b>	<b>92,45</b>	<b>6.144</b>	<b>91,70</b>	<b>5.935</b>	<b>101,66</b>	<b>12.079</b>	<b>96,34</b>	<b>6.144</b>	<b>91,70</b>	<b>5.935</b>	<b>101,66</b>	<b>12.079</b>	<b>96,34</b>

Sumber: Bidang P2P

Keterangan:

\*khusus untuk provinsi DIY, diisi dengan imunisasi IPV dosis ke 3  
MR = measles rubella

TABEL 40

CAKUPAN IMUNISASI LANJUTAN DPT-HB-Hib 4 DAN CAMPAK/MR2 PADA ANAK USIA DIBAWAH DUA TAHUN (BADUTA)  
MENURUT JENIS KELAMIN, KECAMATAN, DAN PUSKESMAS  
KABUPATEN BATANG  
TAHUN 2020

NO	KECAMATAN	PUSKESMAS	JUMLAH BADUTA			BADUTA DIIMUNISASI											
						DPT-HB-Hib4						CAMPAK/MR2					
			L		P		L + P		L		P		L + P				
			JUMLAH	%	JUMLAH	%	JUMLAH	%	JUMLAH	%	JUMLAH	%	JUMLAH	%			
1	2	3	4	5	6	7	8	9	10	11	12	13	14	15	16	17	18
1	Wonotunggal	Wonotunggal	334	301	635	171	51,20	194	64,45	365	57,48	205	61,38	215	71,43	420	66,14
2	Bandar	Bandar 1	435	405	840	333	76,55	309	76,30	642	76,43	346	79,54	319	78,77	665	79,17
		Bandar 2	191	171	362	86	45,03	90	52,63	176	48,62	82	42,93	77	45,03	159	43,92
3	Blado	Blado 1	256	256	512	161	62,89	166	64,84	327	63,87	182	71,09	155	60,55	337	65,82
		Blado 2	119	116	235	97	81,51	98	84,48	195	82,98	86	72,27	82	70,69	168	71,49
4	Reban	Reban	326	289	615	277	84,97	245	84,78	522	84,88	250	76,69	226	78,20	476	77,40
5	Bawang	Bawang	421	383	804	371	88,12	379	98,96	750	93,28	365	86,70	358	93,47	723	89,93
6	Tersono	Tersono	277	257	534	125	45,13	113	43,97	238	44,57	131	47,29	128	49,81	259	48,50
7	Gringsing	Gringsing 1	328	332	660	265	80,79	274	82,53	539	81,67	242	73,78	221	66,57	463	70,15
		Gringsing 2	104	117	221	105	100,96	103	88,03	208	94,12	98	94,23	79	67,52	177	80,09
8	Limpung	Limpung	302	257	559	239	79,14	245	95,33	484	86,58	197	65,23	174	67,70	371	66,37
9	Banyuputih	Banyuputih	293	280	573	186	63,48	181	64,64	367	64,05	195	66,55	184	65,71	379	66,14
10	Subah	Subah	425	383	808	316	74,35	282	73,63	598	74,01	320	75,29	267	69,71	587	72,65
11	Pecalungan	Pecalungan	257	239	496	210	81,71	208	87,03	418	84,27	210	81,71	211	88,28	421	84,88
12	Tulis	Tulis	328	327	655	301	91,77	288	88,07	589	89,92	287	87,50	286	87,46	573	87,48
13	Kandeman	Kandeman	470	465	935	363	77,23	281	60,43	644	68,88	317	67,45	335	72,04	652	69,73
14	Batang	Batang 1	278	250	528	153	55,04	144	57,60	297	56,25	114	41,01	106	42,40	220	41,67
		Batang 2	296	269	565	159	53,72	156	57,99	315	55,75	140	47,30	129	47,96	269	47,61
		Batang 3	297	265	562	220	74,07	254	95,85	474	84,34	214	72,05	214	80,75	428	76,16
		Batang 4	242	230	472	153	63,22	175	76,09	328	69,49	103	42,56	116	50,43	219	46,40
15	Warungasem	Warungasem	436	394	830	259	59,40	250	63,45	509	61,33	245	56,19	221	56,09	466	56,14
<b>JUMLAH 2020</b>			<b>6.415</b>	<b>5.986</b>	<b>12.401</b>	<b>4.550</b>	<b>70,93</b>	<b>4.435</b>	<b>74,09</b>	<b>8.985</b>	<b>72,45</b>	<b>4.329</b>	<b>67,48</b>	<b>4.103</b>	<b>68,54</b>	<b>8.432</b>	<b>67,99</b>
<b>JUMLAH 2019</b>			<b>6.415</b>	<b>5.986</b>	<b>12.401</b>	<b>5.089</b>	<b>79,33</b>	<b>4.901</b>	<b>81,87</b>	<b>9.990</b>	<b>80,56</b>	<b>4.823</b>	<b>75,18</b>	<b>4.515</b>	<b>75,43</b>	<b>9.338</b>	<b>75,30</b>

Sumber: Bidang P2P

TABEL 41

CAKUPAN PEMBERIAN VITAMIN A PADA BAYI DAN ANAK BALITA MENURUT KECAMATAN DAN PUSKESMAS  
KABUPATEN BATANG  
TAHUN 2020

NO	KECAMATAN	PUSKESMAS	BAYI 6-11 BULAN			ANAK BALITA (12-59 BULAN)			BALITA (6-59 BULAN)		
			JUMLAH BAYI	MENDAPAT VIT A		JUMLAH	MENDAPAT VIT A		JUMLAH	MENDAPAT VIT A	
				Σ	%		Σ	%		Σ	%
1	2	3	4	5	6	7	8	9	10	11	12
1	Wonotunggal	Wonotunggal	701	701	100,00	2.374	2.374	100,00	3.075	3.075	100,00
2	Bandar	Bandar 1	996	996	100,00	2.998	2.998	100,00	3.994	3.994	100,00
		Bandar 2	423	423	100,00	1.215	1.215	100,00	1.638	1.638	100,00
3	Blado	Blado 1	555	555	100,00	1.906	1.906	100,00	2.461	2.461	100,00
		Blado 2	288	286	99,31	950	950	100,00	1.238	1.236	99,84
4	Reban	Reban	722	722	100,00	2.358	2.358	100,00	3.080	3.080	100,00
5	Bawang	Bawang	933	933	100,00	3.004	3.004	100,00	3.937	3.937	100,00
6	Tersono	Tersono	552	552	100,00	2.124	2.124	100,00	2.676	2.676	100,00
7	Gringsing	Gringsing 1	713	713	100,00	2.688	2.688	100,00	3.401	3.401	100,00
		Gringsing 2	243	243	100,00	911	911	100,00	1.154	1.154	100,00
8	Limpung	Limpung	678	678	100,00	2.253	2.253	100,00	2.931	2.931	100,00
9	Banyuputih	Banyuputih	566	566	100,00	1.923	1.923	100,00	2.489	2.489	100,00
10	Subah	Subah	854	854	100,00	2.968	2.968	100,00	3.822	3.822	100,00
11	Pecalungan	Pecalungan	597	597	100,00	1.900	1.900	100,00	2.497	2.497	100,00
12	Tulis	Tulis	735	728	99,05	2.308	2.308	100,00	3.043	3.036	99,77
13	Kandeman	Kandeman	938	938	100,00	3.518	3.518	100,00	4.456	4.456	100,00
14	Batang	Batang 1	475	475	100,00	1.853	1.853	100,00	2.328	2.328	100,00
		Batang 2	474	474	100,00	2.187	2.187	100,00	2.661	2.661	100,00
		Batang 3	648	648	100,00	2.259	2.259	100,00	2.907	2.907	100,00
		Batang 4	511	511	100,00	1.654	1.654	100,00	2.165	2.165	100,00
15	Warungasem	Warungasem	856	843	98,48	3.117	3.117	100,00	3.973	3.960	99,67
<b>JUMLAH 2020</b>			<b>13.458</b>	<b>13.436</b>	<b>99,84</b>	<b>46.468</b>	<b>46.468</b>	<b>100,00</b>	<b>59.926</b>	<b>59.904</b>	<b>99,96</b>
<b>JUMLAH 2019</b>			<b>13.171</b>	<b>13.171</b>	<b>100,00</b>	<b>47.220</b>	<b>46.882</b>	<b>99,28</b>	<b>60.391</b>	<b>60.053</b>	<b>99,44</b>
<b>JUMLAH 2018</b>			<b>13.302</b>	<b>13.302</b>	<b>100,00</b>	<b>47.354</b>	<b>47.252</b>	<b>99,78</b>	<b>60.656</b>	<b>60.554</b>	<b>99,83</b>
<b>JUMLAH 2017</b>			<b>13.224</b>	<b>13.192</b>	<b>99,76</b>	<b>47.746</b>	<b>47.657</b>	<b>99,81</b>	<b>60.970</b>	<b>60.849</b>	<b>99,80</b>
<b>JUMLAH 2016</b>			<b>13.158</b>	<b>13.150</b>	<b>99,94</b>	<b>47.528</b>	<b>46.903</b>	<b>98,68</b>	<b>60.686</b>	<b>60.053</b>	<b>98,96</b>

Sumber: Bidang Kesmas

Keterangan: Pelaporan pemberian vitamin A dilakukan pada Februari dan Agustus, maka perhitungan bayi 6-11 bulan yang mendapat vitamin A dalam setahun dihitung dengan mengakumulasi bayi 6-11 bulan yang mendapat vitamin A di bulan Februari dan yang mendapat vitamin A di bulan Agustus.

Untuk perhitungan anak balita 12-59 bulan yang mendapat vitamin A menggunakan data bulan Agustus.

TABEL 42

CAKUPAN PELAYANAN KESEHATAN ANAK BALITA MENURUT JENIS KELAMIN, KECAMATAN, DAN PUSKESMAS  
KABUPATEN BATANG  
TAHUN 2020

NO	KECAMATAN	PUSKESMAS	JUMLAH BALITA			PELAYANAN KESEHATAN ANAK BALITA					
			L	P	L + P	L		P		L + P	
						JUMLAH	%	JUMLAH	%	JUMLAH	%
1	2	3	4	5	6	7	8	9	10	11	12
1	Wonotunggal	Wonotunggal	1.175	1.176	2.351	1.175	100,00	1.176	100,00	2.351	100,00
2	Bandar	Bandar 1	1.525	1.469	2.994	1.273	83,48	1.233	83,93	2.506	83,70
		Bandar 2	670	600	1.270	359	53,58	322	53,67	681	53,62
3	Blado	Blado 1	958	857	1.815	756	78,91	733	85,53	1.489	82,04
		Blado 2	478	457	935	363	75,94	409	89,50	772	82,57
4	Reban	Reban	1.225	1.109	2.334	508	41,47	495	44,63	1.003	42,97
5	Bawang	Bawang	1.593	1.466	3.059	1.593	100,00	1.466	100,00	3.059	100,00
6	Tersono	Tersono	1.101	1.007	2.108	939	85,29	848	84,21	1.787	84,77
7	Gringsing	Gringsing 1	1.391	1.252	2.643	917	65,92	856	68,37	1.773	67,08
		Gringsing 2	470	457	927	223	47,45	202	44,20	425	45,85
8	Limpung	Limpung	1.196	1.130	2.326	572	47,83	558	49,38	1.130	48,58
9	Banyuputih	Banyuputih	950	879	1.829	430	45,26	412	46,87	842	46,04
10	Subah	Subah	1.436	1.335	2.771	1.436	100,00	1.335	100,00	2.771	100,00
11	Pecalungan	Pecalungan	927	880	1.807	927	100,00	880	100,00	1.807	100,00
12	Tulis	Tulis	1.238	1.160	2.398	655	52,91	686	59,14	1.341	55,92
13	Kandeman	Kandeman	1.803	1.783	3.586	1.336	74,10	1.309	73,42	2.645	73,76
14	Batang	Batang 1	981	923	1.904	223	22,73	252	27,30	475	24,95
		Batang 2	1.160	1.026	2.186	952	82,07	1.035	100,88	1.987	90,90
		Batang 3	1.082	1.023	2.105	984	90,94	964	94,23	1.948	92,54
		Batang 4	820	800	1.620	771	94,02	826	103,25	1.597	98,58
15	Warungasem	Warungasem	1.630	1.572	3.202	564	34,60	558	35,50	1.122	35,04
<b>JUMLAH 2020</b>			<b>23.809</b>	<b>22.361</b>	<b>46.170</b>	<b>16.956</b>	<b>71,22</b>	<b>16.555</b>	<b>74,04</b>	<b>33.511</b>	<b>72,58</b>
<b>JUMLAH 2019</b>			<b>24.014</b>	<b>22.767</b>	<b>46.781</b>	<b>20.746</b>	<b>86,39</b>	<b>20.570</b>	<b>90,35</b>	<b>41.316</b>	<b>88,32</b>
<b>JUMLAH 2018</b>			<b>25.079</b>	<b>24.108</b>	<b>49.187</b>	<b>20.187</b>	<b>80,49</b>	<b>20.140</b>	<b>83,54</b>	<b>40.327</b>	<b>81,99</b>
<b>JUMLAH 2017</b>			<b>24.365</b>	<b>23.780</b>	<b>48.145</b>	<b>19.079</b>	<b>78,30</b>	<b>18.999</b>	<b>79,89</b>	<b>38.078</b>	<b>79,09</b>
<b>JUMLAH 2016</b>			<b>23.769</b>	<b>23.562</b>	<b>47.331</b>	<b>18.746</b>	<b>78,87</b>	<b>19.061</b>	<b>80,90</b>	<b>37.807</b>	<b>79,88</b>

Sumber: Bidang Kesmas

TABEL 43

JUMLAH BALITA DITIMBANG MENURUT JENIS KELAMIN, KECAMATAN, DAN PUSKESMAS  
KABUPATEN BATANG  
TAHUN 2020

NO	KECAMATAN	PUSKESMAS	BALITA								
			JUMLAH SASARAN BALITA (S)			DITIMBANG					
						JUMLAH (D)			% (D/S)		
			L	P	L+P	L	P	L+P	L	P	L+P
1	2	3	4	5	6	7	8	9	10	11	12
1	Wonotunggal	Wonotunggal	1.465	1.499	2.964	915	941	1.856	62,46	62,78	62,62
2	Bandar	Bandar 1	1.936	1.888	3.824	1085	1.082	2.167	56,04	57,31	56,67
		Bandar 2	865	777	1.642	480	430	910	55,49	55,34	55,42
3	Blado	Blado 1	1.245	1.114	2.359	785	718	1.503	63,05	64,45	63,71
		Blado 2	619	571	1.190	335	316	651	54,12	55,34	54,71
4	Reban	Reban	1.535	1.369	2.904	987	875	1.862	64,30	63,92	64,12
5	Bawang	Bawang	2.025	1.902	3.927	1035	969	2.004	51,11	50,95	51,03
6	Tersono	Tersono	1.360	1.287	2.647	840	792	1.632	61,76	61,54	61,65
7	Gringsing	Gringsing 1	1.732	1.570	3.302	1001	911	1.912	57,79	58,03	57,90
		Gringsing 2	570	569	1.139	316	314	630	55,44	55,18	55,31
8	Limpung	Limpung	1.502	1.436	2.938	814	796	1.610	54,19	55,43	54,80
9	Banyuputih	Banyuputih	1.208	1.130	2.338	509	493	1.002	42,14	43,63	42,86
10	Subah	Subah	1.835	1.654	3.489	1036	935	1.971	56,46	56,53	56,49
11	Pecalungan	Pecalungan	1.205	1.156	2.361	753	752	1.505	62,49	65,05	63,74
12	Tulis	Tulis	1.574	1.497	3.071	1006	971	1.977	63,91	64,86	64,38
13	Kandeman	Kandeman	2.284	2.244	4.528	1459	1.425	2.884	63,88	63,50	63,69
14	Batang	Batang 1	1.212	1.148	2.360	418	390	808	34,49	33,97	34,24
		Batang 2	1.427	1.256	2.683	583	564	1.147	40,85	44,90	42,75
		Batang 3	1.366	1.297	2.663	476	465	941	34,85	35,85	35,34
		Batang 4	1.047	1.024	2.071	683	664	1.347	65,23	64,84	65,04
15	Warungasem	Warungasem	2.071	1.953	4.024	868	814	1.682	41,91	41,68	41,80
<b>JUMLAH 2020</b>			<b>30.083</b>	<b>28.341</b>	<b>58.424</b>	<b>16.384</b>	<b>15.617</b>	<b>32.001</b>	<b>54,46</b>	<b>55,10</b>	<b>54,77</b>
<b>JUMLAH 2019</b>			<b>30.271</b>	<b>28.701</b>	<b>58.972</b>	<b>25.277</b>	<b>24.135</b>	<b>49.412</b>	<b>83,50</b>	<b>84,09</b>	<b>83,79</b>
<b>JUMLAH 2018</b>			<b>31.272</b>	<b>29.635</b>	<b>60.907</b>	<b>26.181</b>	<b>25.044</b>	<b>51.225</b>	<b>83,72</b>	<b>84,51</b>	<b>84,10</b>
<b>JUMLAH 2017</b>			<b>30.518</b>	<b>28.937</b>	<b>59.455</b>	<b>25.120</b>	<b>24.044</b>	<b>49.164</b>	<b>82,31</b>	<b>83,09</b>	<b>82,69</b>
<b>JUMLAH 2016</b>			<b>30.249</b>	<b>28.990</b>	<b>59.238</b>	<b>24.728</b>	<b>24.009</b>	<b>48.737</b>	<b>81,75</b>	<b>82,82</b>	<b>82,27</b>

Sumber: Bidang Kesmas

TABEL 44

STATUS GIZI BALITA BERDASARKAN INDEKS BB/U, TB/U, DAN BB/TB MENURUT KECAMATAN DAN PUSKESMAS  
KABUPATEN BATANG  
TAHUN 2020

NO	KECAMATAN	PUSKESMAS	JUMLAH BALITA 0-59 BULAN YANG DITIMBANG	BALITA GIZI KURANG (BB/U)		JUMLAH BALITA 0-59 BULAN YANG DIUKUR TINGGI BADAN	BALITA PENDEK (TB/U)		JUMLAH BALITA 0-59 BULAN YANG DIUKUR	BALITA KURUS (BB/TB)	
				JUMLAH	%		JUMLAH	%		JUMLAH	%
1	2	3	4	5	6	7	8	9	10	11	12
1	Wonotunggal	Wonotunggal	2.274	215	9,45	2.274	228	10,03	2.274	134	5,89
2	Bandar	Bandar 1	2.446	198	8,09	2.432	432	17,76	2.439	132	5,41
		Bandar 2	436	12	2,75	436	7	1,61	436	9	2,06
3	Blado	Blado 1	1.935	175	9,04	1.923	419	21,79	1.922	72	3,75
		Blado 2	865	66	7,63	814	216	26,54	815	26	3,19
4	Reban	Reban	2.290	264	11,53	2.263	580	25,63	2.271	125	5,50
5	Bawang	Bawang	1.729	171	9,89	1.667	474	28,43	1.678	98	5,84
6	Tersono	Tersono	1.491	157	10,53	1.487	219	14,73	1.488	69	4,64
7	Gringsing	Gringsing 1	1.354	214	15,81	1.352	212	15,68	1.352	126	9,32
		Gringsing 2	457	77	16,85	447	107	23,94	452	56	12,39
8	Limpung	Limpung	1.491	162	10,87	1.471	317	21,55	1.478	102	6,90
9	Banyuputih	Banyuputih	1.463	45	3,08	1.460	98	6,71	1.459	37	2,54
10	Subah	Subah	2.756	228	8,27	2.755	189	6,86	2.750	96	3,49
11	Pecalungan	Pecalungan	1.912	200	10,46	1.902	343	18,03	1.906	115	6,03
12	Tulis	Tulis	1.774	241	13,59	1.774	400	22,55	1.770	167	9,44
13	Kandeman	Kandeman	4.015	329	8,19	4.015	282	7,02	4.015	301	7,50
14	Batang	Batang 1	1.614	253	15,68	1.595	340	21,32	1.602	187	11,67
		Batang 2	946	129	13,64	940	220	23,40	940	77	8,19
		Batang 3	830	91	10,96	827	100	12,09	824	77	9,34
		Batang 4	2.275	268	11,78	2.258	400	17,71	2.257	148	6,56
15	Warungasem	Warungasem	2.161	307	14,21	2.147	440	20,49	2.149	232	10,80
<b>JUMLAH 2020</b>			<b>36.514</b>	<b>3.802</b>	<b>10,41</b>	<b>36.239</b>	<b>6.023</b>	<b>16,50</b>	<b>36.277</b>	<b>2.386</b>	<b>6,53</b>
<b>JUMLAH 2019</b>			<b>51.622</b>	<b>3.883</b>	<b>7,52</b>	<b>51.622</b>	<b>5.303</b>	<b>10,27</b>	<b>51.622</b>	<b>1.918</b>	<b>3,72</b>

Sumber: Bidang Kesmas

TABEL 45

CAKUPAN PELAYANAN KESEHATAN PESERTA DIDIK SD/MI, SMP/MTS, SMA/MA SERTA USIA PENDIDIKAN DASAR MENURUT KECAMATAN DAN PUSKESMAS  
KABUPATEN BATANG  
TAHUN 2020

NO	KECAMATAN	PUSKESMAS	PESERTA DIDIK SEKOLAH									USIA PENDIDIKAN DASAR*			SEKOLAH								
			KELAS 1 SD/MI			KELAS 7 SMP/MTS			KELAS 10 SMA/MA						SD/MI			SMP/MTS			SMA/MA		
			JUMLAH PESERTA DIDIK	MENDAPAT PELAYANAN KESEHATAN	%	JUMLAH PESERTA DIDIK	MENDAPAT PELAYANAN KESEHATAN	%	JUMLAH PESERTA DIDIK	MENDAPAT PELAYANAN KESEHATAN	%	JUMLAH	MENDAPAT PELAYANAN KESEHATAN	%	JUMLAH	MENDAPAT PELAYANAN KESEHATAN	%	JUMLAH	MENDAPAT PELAYANAN KESEHATAN	%	JUMLAH	MENDAPAT PELAYANAN KESEHATAN	%
1	2	3	4	5	6	7	8	9	10	11	12	13	14	15	16	17	18	19	20	21	22	23	24
1	Wonotunggal	Wonotunggal	955	418	43,77	487	116	23,82	141	0	0,00	5.249	1.734	33,03	29	21	72,41	5	1	20,00	1	0	0,00
2	Bandar	Bandar 1	854	0	0,00	701	0	0,00	785	0	0,00	7.069	0	0,00	33	0	0,00	8	0	0,00	4	0	0,00
		Bandar 2	341	0	0,00	193	0	0,00	38	0	0,00	2.378	1.515	63,71	14	14	100,00	2	0	0,00	1	0	0,00
3	Blado	Blado 1	498	454	91,16	0	0	0,00	0	0	0,00	1.072	454	42,35	24	24	100,00	5	0	0,00	1	0	0,00
		Blado 2	292	292	100,00	198	0	0,00	0	0	0,00	2.256	292	12,94	12	12	100,00	3	0	0,00	0	0	0,00
4	Reban	Reban	657	0	0,00	428	0	0,00	49	0	0,00	4.974	3.110	62,53	37	37	100,00	6	0	0,00	2	0	0,00
5	Bawang	Bawang	810	0	0,00	995	0	0,00	970	0	0,00	4.913	0	0,00	46	0	0,00	7	0	0,00	4	0	0,00
6	Tersono	Tersono	662	630	95,17	464	0	0,00	116	0	0,00	5.254	3.747	71,32	43	43	100,00	7	0	0,00	2	0	0,00
7	Gringsing	Gringsing 1	798	798	100,00	811	0	0,00	428	0	0,00	7.259	6.313	86,97	36	36	100,00	7	0	0,00	4	0	0,00
		Gringsing 2	250	250	100,00	152	0	0,00	0	0	0,00	1.945	1.393	71,62	14	14	100,00	2	0	0,00	0	0	0,00
8	Limpung	Limpung	760	0	0,00	639	0	0,00	788	0	0,00	6.795	1.432	21,07	42	10	23,81	5	0	0,00	6	0	0,00
9	Banyuputih	Banyuputih	555	555	100,00	423	0	0,00	470	0	0,00	4.676	1.542	32,98	30	30	100,00	5	0	0,00	3	0	0,00
10	Subah	Subah	4.490	2.651	59,04	2.900	0	0,00	2.058	0	0,00	7.390	2.651	35,87	39	29	74,36	9	0	0,00	7	0	0,00
11	Pecalungan	Pecalungan	512	512	100,00	298	0	0,00	77	0	0,00	3.700	1.113	30,08	25	25	100,00	2	0	0,00	1	0	0,00
12	Tulis	Tulis	648	648	100,00	350	0	0,00	68	0	0,00	4.882	1.948	39,90	27	27	100,00	4	0	0,00	1	0	0,00
13	Kandeman	Kandeman	896	896	100,00	642	0	0,00	469	0	0,00	6.677	869	13,01	31	31	100,00	6	0	0,00	2	0	0,00
14	Batang	Batang 1	625	0	0,00	1.280	0	0,00	3.958	0	0,00	4.774	0	0,00	17	0	0,00	4	0	0,00	8	0	0,00
		Batang 2	607	607	100,00	635	0	0,00	341	0	0,00	5.515	606	10,99	17	17	100,00	4	0	0,00	2	0	0,00
		Batang 3	684	684	100,00	658	0	0,00	432	0	0,00	5.205	684	13,14	18	18	100,00	6	0	0,00	6	0	0,00
		Batang 4	437	414	94,74	246	15	6,10	0	0	0,00	3.520	2.325	66,05	17	17	100,00	2	1	50,00	0	0	0,00
15	Warungasem	Warungasem	931	931	100,00	1.490	0	0,00	1.152	0	0,00	6.800	931	13,69	32	32	100,00	5	0	0,00	2	0	0,00
<b>JUMLAH 2019</b>			<b>17.262</b>	<b>10.740</b>	<b>62,22</b>	<b>13.990</b>	<b>131</b>	<b>0,94</b>	<b>12.340</b>	<b>0</b>	<b>0,00</b>	<b>102.303</b>	<b>32.659</b>	<b>31,92</b>	<b>583</b>	<b>437</b>	<b>74,96</b>	<b>104</b>	<b>2</b>	<b>1,92</b>	<b>57</b>	<b>0</b>	<b>0,00</b>
<b>JUMLAH 2019</b>			<b>13.777</b>	<b>13.777</b>	<b>100,00</b>	<b>11.000</b>	<b>11.000</b>	<b>100,00</b>	<b>7.962</b>	<b>7.870</b>	<b>98,84</b>	<b>103.517</b>	<b>103.517</b>	<b>100,00</b>	<b>582</b>	<b>582</b>	<b>100,00</b>	<b>98</b>	<b>98</b>	<b>100,00</b>	<b>55</b>	<b>49</b>	<b>89,09</b>

Sumber: Bidang Kesmas

Keterangan :

\* merupakan indikator SPM "Persentase anak usia pendidikan dasar yang mendapatkan pelayanan kesehatan sesuai standar"



TABEL 46

PELAYANAN KESEHATAN GIGI DAN MULUT MENURUT KECAMATAN DAN PUSKESMAS  
KABUPATEN BATANG  
TAHUN 2020

NO	KECAMATAN	PUSKESMAS	PELAYANAN KESEHATAN GIGI DAN MULUT					
			TUMPATAN GIGI TETAP	PENCABUTAN GIGI TETAP	RASIO TUMPATAN/ PENCABUTAN	JUMLAH KASUS GIGI	JUMLAH KASUS DIRUJUK	% KASUS DIRUJUK
1	2	3	4	5	6	7	8	9
1	Wonotunggal	Wonotunggal	204	104	1,96	1.250	6	0,48
2	Bandar	Bandar 1	20	38	0,53	1.660	11	0,66
		Bandar 2	0	0	0,00	203	6	2,96
3	Blado	Blado 1	49	19	2,58	207	20	9,66
		Blado 2	53	15	3,53	179	21	11,73
4	Reban	Reban	0	0	0,00	386	52	13,47
5	Bawang	Bawang	5	53	0,09	354	4	1,13
6	Tersono	Tersono	47	6	7,83	681	76	11,16
7	Gringsing	Gringsing 1	311	365	0,85	1.830	25	1,37
		Gringsing 2	30	14	2,14	20	1	5,00
8	Limpung	Limpung	80	4	20,00	625	7	1,12
9	Banyuputih	Banyuputih	1	0	0,00	542	30	5,54
10	Subah	Subah	16	46	0,35	744	117	15,73
11	Pecalungan	Pecalungan	73	1	73,00	230	5	2,17
12	Tulis	Tulis	14	8	1,75	37	9	24,32
13	Kandeman	Kandeman	65	83	0,78	896	104	11,61
14	Batang	Batang 1	223	65	3,43	1.661	318	19,15
		Batang 2	132	53	2,49	1.308	85	6,50
		Batang 3	7	58	0,12	1.130	26	2,30
		Batang 4	59	10	5,90	980	18	1,84
15	Warungasem	Warungasem	594	452	1,31	2.269	47	2,07
<b>JUMLAH 2020</b>			<b>1.983</b>	<b>1.394</b>	<b>1,42</b>	<b>17.192</b>	<b>988</b>	<b>5,75</b>
<b>JUMLAH 2019</b>			<b>3.411</b>	<b>2.074</b>	<b>1,64</b>	<b>23.251</b>	<b>1.057</b>	<b>4,55</b>
<b>JUMLAH 2018</b>			<b>3.046</b>	<b>2.450</b>	<b>1,24</b>	<b>TAD</b>	<b>TAD</b>	<b>TAD</b>
<b>JUMLAH 2017</b>			<b>3.464</b>	<b>2.353</b>	<b>1,47</b>	<b>TAD</b>	<b>TAD</b>	<b>TAD</b>
<b>JUMLAH 2016</b>			<b>2.888</b>	<b>3.118</b>	<b>0,93</b>	<b>TAD</b>	<b>TAD</b>	<b>TAD</b>

Sumber: Bidang Pelayanan dan SDK

Keterangan: pelayanan kesehatan gigi meliputi seluruh fasilitas pelayanan kesehatan di wilayah kerja puskesmas

TABEL 47

PELAYANAN KESEHATAN GIGI DAN MULUT PADA ANAK SD DAN SETINGKAT MENURUT JENIS KELAMIN, KECAMATAN, DAN PUSKESMAS  
KABUPATEN BATANG  
TAHUN 2020

NO	KECAMATAN	PUSKESMAS	UPAYA KESEHATAN GIGI SEKOLAH (UKGS)																						
			JUMLAH SD/MI	JUMLAH SD/MI DGN SIKAT GIGI MASSAL	%	JUMLAH SD/MI MENDAPAT YAN. GIGI	%	JUMLAH MURID SD/MI			MURID SD/MI DIPERIKSA						PERLU PERAWATAN			MENDAPAT PERAWATAN					
								L	P	L + P	L	%	P	%	L + P	%	L	P	L + P	L	%	P	%	L + P	%
1	2	3	4	5	6	7	8	9	10	11	12	13	14	15	16	17	18	19	20	21	22	23	24	25	26
1	Wonotunggal	Wonotunggal	29	29	100,00	29	100,00	1.979	1.817	3.796	215	10,86	185	10,18	400	10,54	149	119	268	149	100,00	119	100,00	268	100,00
2	Bandar	Bandar 1	32	32	100,00	32	100,00	2.619	2.536	5.155	0	0,00	0	0,00	0	0,00	0	0	0	0	0,00	0	0,00	0	0,00
		Bandar 2	14	14	100,00	14	100,00	980	876	1.856	793	80,92	722	82,42	1.515	81,63	331	625	956	0	0,00	0	0,00	0	0,00
3	Blado	Blado 1	24	24	100,00	24	100,00	1.590	1.505	3.095	275	17,30	271	18,01	546	17,64	88	122	210	56	63,64	83	68,03	139	66,19
		Blado 2	12	12	100,00	12	100,00	137	155	292	137	100,00	155	100,00	292	100,00	46	83	129	3	6,52	5	6,02	8	6,20
4	Reban	Reban	38	38	100,00	38	100,00	1.963	1.796	3.759	1.534	78,15	1.449	80,68	2.983	79,36	1.023	908	1.931	1.023	100,00	908	100,00	1.931	100,00
5	Bawang	Bawang	46	46	100,00	46	100,00	2.541	2.372	4.913	0	0,00	0	0,00	0	0,00	0	0	0	0	0,00	0	0,00	0	0,00
6	Tersono	Tersono	43	43	100,00	43	100,00	1.945	1.837	3.782	355	18,25	356	19,38	711	18,80	272	300	572	156	57,35	202	67,33	358	62,59
7	Gringsing	Gringsing 1	36	12	33,33	36	100,00	2.501	2.250	4.751	2.353	94,08	2.226	98,93	4.579	96,38	930	887	1.817	657	70,65	586	66,07	1.243	68,41
		Gringsing 2	14	14	100,00	14	100,00	731	718	1.449	550	75,24	583	81,20	1.133	78,19	50	60	110	25	50,00	30	50,00	55	50,00
8	Limpung	Limpung	42	10	23,81	10	23,81	2.370	2.170	4.540	774	32,66	677	31,20	1.451	31,96	351	378	729	97	27,64	122	32,28	219	30,04
9	Banyuputih	Banyuputih	30	30	100,00	30	100,00	1.846	1.603	3.449	813	44,04	729	45,48	1.542	44,71	9	6	15	15	166,67	0	0,00	15	100,00
10	Subah	Subah	39	0	0,00	26	66,67	2.362	2.128	4.490	1.356	57,41	1.108	52,07	2.464	54,88	1.231	975	2.206	42	3,41	58	5,95	100	4,53
11	Pecalungan	Pecalungan	25	25	100,00	25	100,00	2.689	1.359	4.048	575	21,38	538	39,59	1.113	27,50	33	50	83	15	45,45	17	34,00	32	38,55
12	Tulis	Tulis	27	27	100,00	27	100,00	1.977	1.886	3.863	1.005	50,83	955	50,64	1.960	50,74	482	577	1.059	482	100,00	577	100,00	1.059	100,00
13	Kandeman	Kandeman	31	0	0,00	0	0,00	2.860	2.610	5.470	0	0,00	0	0,00	0	0,00	0	0	0	0	0,00	0	0,00	0	0,00
14	Batang	Batang 1	17	17	100,00	17	100,00	1.703	1.806	3.509	0	0,00	0	0,00	0	0,00	0	0	0	0	0,00	0	0,00	0	0,00
		Batang 2	17	17	100,00	17	100,00	1.873	1.751	3.624	469	25,04	473	27,01	942	25,99	0	0	0	32	0,00	31	0,00	63	0,00
		Batang 3	18	8	44,44	18	100,00	2.194	2.011	4.205	342	15,59	342	17,01	684	16,27	201	210	411	163	81,09	175	83,33	338	82,24
		Batang 4	17	17	100,00	17	100,00	1.417	1.326	2.743	984	69,44	1.203	90,72	2.187	79,73	718	633	1.351	97	13,51	77	12,16	174	12,88
15	Warungasem	Warungasem	32	32	100,00	32	100,00	2.850	2.416	5.266	0	0,00	0	0,00	0	0,00	0	0	0	0	0,00	0	0,00	0	0,00
<b>JUMLAH 2020</b>			<b>583</b>	<b>447</b>	<b>76,67</b>	<b>507</b>	<b>86,96</b>	<b>41.127</b>	<b>36.928</b>	<b>78.055</b>	<b>12.530</b>	<b>30,47</b>	<b>11.972</b>	<b>32,42</b>	<b>24.502</b>	<b>31,39</b>	<b>5.914</b>	<b>5.933</b>	<b>11.847</b>	<b>3.012</b>	<b>50,93</b>	<b>2.990</b>	<b>50,40</b>	<b>6.002</b>	<b>50,66</b>
<b>JUMLAH 2019</b>			<b>582</b>	<b>354</b>	<b>60,82</b>	<b>576</b>	<b>98,97</b>	<b>39.573</b>	<b>36.186</b>	<b>75.759</b>	<b>30.373</b>	<b>76,75</b>	<b>28.130</b>	<b>77,74</b>	<b>58.503</b>	<b>77,22</b>	<b>11.463</b>	<b>9.942</b>	<b>21.405</b>	<b>6.875</b>	<b>59,98</b>	<b>6.157</b>	<b>61,93</b>	<b>13.032</b>	<b>60,88</b>
<b>JUMLAH 2018</b>			<b>581</b>	<b>448</b>	<b>77,11</b>	<b>500</b>	<b>86,06</b>	<b>37.239</b>	<b>35.063</b>	<b>72.302</b>	<b>28.254</b>	<b>75,87</b>	<b>26.869</b>	<b>76,63</b>	<b>55.123</b>	<b>76,24</b>	<b>9.308</b>	<b>10.291</b>	<b>19.599</b>	<b>5.211</b>	<b>55,98</b>	<b>6.015</b>	<b>58,45</b>	<b>11.226</b>	<b>57,28</b>
<b>JUMLAH 2017</b>			<b>580</b>	<b>340</b>	<b>58,62</b>	<b>537</b>	<b>92,59</b>	<b>36.821</b>	<b>33.852</b>	<b>70.673</b>	<b>25.808</b>	<b>70,09</b>	<b>23.653</b>	<b>69,87</b>	<b>49.461</b>	<b>69,99</b>	<b>7.079</b>	<b>7.910</b>	<b>14.989</b>	<b>4.371</b>	<b>61,75</b>	<b>5.499</b>	<b>69,52</b>	<b>9.870</b>	<b>65,85</b>
<b>JUMLAH 2016</b>			<b>580</b>	<b>309</b>	<b>53,28</b>	<b>531</b>	<b>91,55</b>	<b>37.806</b>	<b>34.726</b>	<b>72.532</b>	<b>21.914</b>	<b>57,96</b>	<b>20.339</b>	<b>58,57</b>	<b>42.253</b>	<b>58,25</b>	<b>9.446</b>	<b>8.707</b>	<b>18.153</b>	<b>5.415</b>	<b>57,33</b>	<b>4.717</b>	<b>54,17</b>	<b>10.132</b>	<b>55,81</b>

Sumber: Bidang Pelayanan dan SDK

TABEL 48

PELAYANAN KESEHATAN USIA PRODUKTIF MENURUT JENIS KELAMIN, KECAMATAN, DAN PUSKESMAS  
KABUPATEN BATANG  
TAHUN 2020

NO	KECAMATAN	PUSKESMAS	PENDUDUK USIA 15-59 TAHUN														
			JUMLAH			MENDAPAT PELAYANAN SKRINING KESEHATAN SESUAI STANDAR						BERISIKO					
						LAKI-LAKI		PEREMPUAN		LAKI-LAKI + PEREMPUAN		LAKI-LAKI		PEREMPUAN		LAKI-LAKI + PEREMPUAN	
			LAKI-LAKI	PEREMPUAN	LAKI-LAKI + PEREMPUAN	JUMLAH	%	JUMLAH	%	JUMLAH	%	JUMLAH	%	JUMLAH	%	JUMLAH	%
1	2	3	4	5	6	7	8	9	10	11	12	13	14	15	16	17	18
1	Wonotunggal	Wonotunggal	10.740	10.600	21.340	3.532	32,89	9.028	85,17	12.560	58,86	3.532	100,00	9.028	100,00	12.560	100,00
2	Bandar	Bandar 1	15.397	15.193	30.590	9.700	63,00	11.505	75,73	21.205	69,32	9.700	100,00	11.505	100,00	21.205	100,00
		Bandar 2	6.326	6.242	12.568	1.755	27,74	3.751	60,09	5.506	43,81	1.755	100,00	3.751	100,00	5.506	100,00
3	Blado	Blado 1	9.903	9.674	19.577	7.843	79,20	8.092	83,65	15.935	81,40	7.843	100,00	8.092	100,00	15.935	100,00
		Blado 2	4.900	4.785	9.685	2.891	59,00	3.369	70,41	6.260	64,64	2.891	100,00	3.369	100,00	6.260	100,00
4	Reban	Reban	12.329	12.431	24.760	10.650	86,38	13.383	107,66	24.033	97,06	10.650	100,00	13.383	100,00	24.033	100,00
5	Bawang	Bawang	17.822	17.483	35.305	11.427	64,12	14.532	83,12	25.959	73,53	11.427	100,00	14.532	100,00	25.959	100,00
6	Tersono	Tersono	12.777	12.574	25.351	6.242	48,85	6.633	52,75	12.875	50,79	6.242	100,00	6.633	100,00	12.875	100,00
7	Gringsing	Gringsing 1	14.883	14.555	29.438	3.486	23,42	7.550	51,87	11.036	37,49	3.486	100,00	7.550	100,00	11.036	100,00
		Gringsing 2	5.002	4.890	9.892	1.317	26,33	4.263	87,18	5.580	56,41	1.317	100,00	4.263	100,00	5.580	100,00
8	Limpung	Limpung	14.028	13.771	27.799	1.172	8,35	2.104	15,28	3.276	11,78	1.172	100,00	2.104	100,00	3.276	100,00
9	Banyuputih	Banyuputih	11.960	11.891	23.851	10.961	91,65	11.113	93,46	22.074	92,55	10.961	100,00	11.113	100,00	22.074	100,00
10	Subah	Subah	16.217	17.708	33.925	5.852	36,09	8.391	47,39	14.243	41,98	5.852	100,00	8.391	100,00	14.243	100,00
11	Pecalungan	Pecalungan	10.359	10.710	21.069	3.872	37,38	5.193	48,49	9.065	43,03	3.872	100,00	5.193	100,00	9.065	100,00
12	Tulis	Tulis	11.607	11.080	22.687	6.116	52,69	6.692	60,40	12.808	56,46	6.116	100,00	6.692	100,00	12.808	100,00
13	Kandeman	Kandeman	15.531	15.708	31.239	8.449	54,40	8.526	54,28	16.975	54,34	8.449	100,00	8.526	100,00	16.975	100,00
14	Batang	Batang 1	11.172	11.087	22.259	3.479	31,14	3.928	35,43	7.407	33,28	3.479	100,00	3.928	100,00	7.407	100,00
		Batang 2	11.485	11.397	22.882	5.054	44,01	7.718	67,72	12.772	55,82	5.054	100,00	7.718	100,00	12.772	100,00
		Batang 3	10.398	10.325	20.723	8.353	80,33	8.701	84,27	17.054	82,30	8.353	100,00	8.701	100,00	17.054	100,00
		Batang 4	10.170	10.088	20.258	3.849	37,85	4.239	42,02	8.088	39,92	3.849	100,00	4.239	100,00	8.088	100,00
15	Warungasem	Warungasem	16.239	16.088	32.327	13.753	84,69	14.778	91,86	28.531	88,26	13.753	100,00	14.778	100,00	28.531	100,00
<b>JUMLAH 2019</b>			<b>249.245</b>	<b>248.280</b>	<b>497.525</b>	<b>129.753</b>	<b>52,06</b>	<b>163.489</b>	<b>65,85</b>	<b>293.242</b>	<b>58,94</b>	<b>129.753</b>	<b>100,00</b>	<b>163.489</b>	<b>100,00</b>	<b>293.242</b>	<b>100,00</b>
<b>JUMLAH 2019</b>			<b>248.202</b>	<b>247.662</b>	<b>495.864</b>	<b>146.639</b>	<b>59,08</b>	<b>186.846</b>	<b>75,44</b>	<b>333.485</b>	<b>67,25</b>	<b>48.342</b>	<b>32,97</b>	<b>58.465</b>	<b>31,29</b>	<b>106.807</b>	<b>32,03</b>

Sumber: Bidang P2P

TABEL 49

CAKUPAN PELAYANAN KESEHATAN USIA LANJUT MENURUT JENIS KELAMIN, KECAMATAN, DAN PUSKESMAS  
KABUPATEN BATANG  
TAHUN 2020

NO	KECAMATAN	PUSKESMAS	USIA LANJUT (60TAHUN+)								
			JUMLAH			MENDAPAT SKRINING KESEHATAN SESUAI STANDAR					
			L	P	L+P	L	%	P	%	L+P	%
1	2	3	4	5	6	7	8	9	10	11	12
1	Wonotunggal	Wonotunggal	1.746	2.137	3.883	713	40,84	1.230	57,56	1.943	50,04
2	Bandar	Bandar 1	3.165	3.377	6.542	786	24,83	1.049	31,06	1.835	28,05
		Bandar 2	482	670	1.152	106	21,99	497	74,18	603	52,34
3	Blado	Blado 1	2.085	2.260	4.345	1.383	66,33	1.606	71,06	2.989	68,79
		Blado 2	496	459	955	272	54,84	361	78,65	633	66,28
4	Reban	Reban	2.532	2.620	5.152	557	22,00	821	31,34	1.378	26,75
5	Bawang	Bawang	3.327	3.590	6.917	1.157	34,78	2.302	64,12	3.459	50,01
6	Tersono	Tersono	2.644	3.050	5.694	667	25,23	1.472	48,26	2.139	37,57
7	Gringsing	Gringsing 1	2.121	2.068	4.189	161	7,59	509	24,61	670	15,99
		Gringsing 2	1.309	1.725	3.034	218	16,65	282	16,35	500	16,48
8	Limpung	Limpung	2.598	3.176	5.774	474	18,24	1.085	34,16	1.559	27,00
9	Banyuputih	Banyuputih	2.068	2.248	4.316	227	10,98	479	21,31	706	16,36
10	Subah	Subah	3.377	3.771	7.148	865	25,61	1.140	30,23	2.005	28,05
11	Pecalungan	Pecalungan	2.037	2.305	4.342	915	44,92	1.116	48,42	2.031	46,78
12	Tulis	Tulis	2.200	2.396	4.596	1.111	50,50	1.879	78,42	2.990	65,06
13	Kandeman	Kandeman	2.426	2.906	5.332	303	12,49	584	20,10	887	16,64
14	Batang	Batang 1	1.863	2.053	3.916	1.163	62,43	1.694	82,51	2.857	72,96
		Batang 2	1.208	1.637	2.845	688	56,95	1.304	79,66	1.992	70,02
		Batang 3	926	967	1.893	495	53,46	710	73,42	1.205	63,66
		Batang 4	1.544	1.856	3.400	967	62,63	1.098	59,16	2.065	60,74
15	Warungasem	Warungasem	2.205	2.698	4.903	1.292	58,59	1.665	61,71	2.957	60,31
<b>JUMLAH 2020</b>			<b>42.359</b>	<b>47.969</b>	<b>90.328</b>	<b>14.520</b>	<b>34,28</b>	<b>22.883</b>	<b>47,70</b>	<b>37.403</b>	<b>41,41</b>
<b>JUMLAH 2019</b>			<b>42.268</b>	<b>48.060</b>	<b>90.328</b>	<b>24.693</b>	<b>58,42</b>	<b>41.261</b>	<b>85,85</b>	<b>65.954</b>	<b>73,02</b>
<b>JUMLAH 2018</b>			<b>40.830</b>	<b>45.590</b>	<b>86.420</b>	<b>20.220</b>	<b>49,52</b>	<b>34.068</b>	<b>74,73</b>	<b>54.288</b>	<b>62,82</b>
<b>JUMLAH 2017</b>			<b>50.678</b>	<b>58.603</b>	<b>109.281</b>	<b>20.339</b>	<b>40,13</b>	<b>38.531</b>	<b>65,75</b>	<b>58.870</b>	<b>53,87</b>
<b>JUMLAH 2016</b>			<b>36.889</b>	<b>42.237</b>	<b>79.126</b>	<b>26.043</b>	<b>70,60</b>	<b>33.508</b>	<b>79,33</b>	<b>59.551</b>	<b>75,26</b>

Sumber: Bidang Kesmas

TABEL 50

PUSKESMAS YANG MELAKSANAKAN KEGIATAN PELAYANAN KESEHATAN KELUARGA  
KABUPATEN BATANG  
TAHUN 2020

NO	KECAMATAN	PUSKESMAS	PUSKESMAS					
			MELAKSANAKAN KELAS IBU HAMIL	MELAKSANAKAN ORIENTASI P4K	MELAKSANAKAN KEGIATAN KESEHATAN REMAJA	MELAKSANAKAN PENJARINGAN KESEHATAN KELAS 1	MELAKSANAKAN PENJARINGAN KESEHATAN KELAS 7 DAN 10	MELAKSANAKAN PENJARINGAN KESEHATAN KELAS 1, 7, 10
1	2	3	4	5	6	7	8	9
1	Wonotunggal	Wonotunggal	v	v	v	v	-	-
2	Bandar	Bandar 1	v	v	v	v	-	-
		Bandar 2	v	v	v	v	-	-
3	Blado	Blado 1	v	v	v	v	-	-
		Blado 2	v	v	v	v	-	-
4	Reban	Reban	v	v	v	v	-	-
5	Bawang	Bawang	v	v	v	v	-	-
6	Tersono	Tersono	v	v	v	v	-	-
7	Gringsing	Gringsing 1	v	v	v	v	-	-
		Gringsing 2	v	v	v	v	-	-
8	Limpung	Limpung	v	v	v	v	-	-
9	Banyuputih	Banyuputih	v	v	v	v	-	-
10	Subah	Subah	v	v	v	v	-	-
11	Pecalungan	Pecalungan	v	v	v	v	-	-
12	Tulis	Tulis	v	v	v	v	-	-
13	Kandeman	Kandeman	v	v	v	v	-	-
14	Batang	Batang 1	v	v	v	v	-	-
		Batang 2	v	v	v	v	-	-
		Batang 3	v	v	v	v	-	-
		Batang 4	v	v	v	v	-	-
15	Warungasem	Warungasem	v	v	v	v	-	-
<b>JUMLAH 2020</b>			<b>21</b>	<b>21</b>	<b>21</b>	<b>21</b>	<b>0</b>	<b>0</b>
<b>PERSENTASE</b>			<b>100,00</b>	<b>100,00</b>	<b>100,00</b>	<b>100,00</b>	<b>0,00</b>	<b>0,00</b>
<b>JUMLAH 2019</b>			<b>21</b>	<b>21</b>	<b>21</b>	<b>21</b>	<b>21</b>	<b>21</b>
<b>PERSENTASE</b>			<b>100,00</b>	<b>100,00</b>	<b>100,00</b>	<b>100,00</b>	<b>100,00</b>	<b>100,00</b>

Sumber: Bidang Kesmas  
catatan: diisi dengan tanda "v"

TABEL 51

JUMLAH TERDUGA TUBERKULOSIS, KASUS TUBERKULOSIS, KASUS TUBERKULOSIS ANAK, CASE NOTIFICATION RATE (CNR) PER 100.000 PENDUDUK  
DAN CASE DETECTION RATE (CDR) MENURUT JENIS KELAMIN, KECAMATAN, DAN PUSKESMAS  
KABUPATEN BATANG  
TAHUN 2020

NO	KECAMATAN	PUSKESMAS	JUMLAH TERDUGA TUBERKULOSIS YANG MENDAPATKAN PELAYANAN SESUAI STANDAR	JUMLAH SEMUA KASUS TUBERKULOSIS					KASUS TUBERKULOSIS ANAK 0-14 TAHUN	
				LAKI-LAKI		PEREMPUAN		LAKI-LAKI + PEREMPUAN		
				JUMLAH	%	JUMLAH	%			
1	2	3	4	5	6	7	8	9	10	
1	Wonotunggal	Wonotunggal	68	22	56,41	17	43,59	39	1	
2	Bandar	Bandar 1	336	39	61,90	24	38,10	63	0	
		Bandar 2	137	9	69,23	4	30,77	13	0	
3	Blado	Blado 1	233	12	57,14	9	42,86	21	0	
		Blado 2	123	9	75,00	3	25,00	12	0	
4	Reban	Reban	234	23	60,53	15	39,47	38	1	
5	Bawang	Bawang	286	24	52,17	22	47,83	46	3	
6	Tersono	Tersono	109	11	55,00	9	45,00	20	0	
7	Gringsing	Gringsing 1	82	13	68,42	6	31,58	19	1	
		Gringsing 2	120	3	50,00	3	50,00	6	0	
8	Limpung	Limpung	35	12	36,36	21	63,64	33	2	
9	Banyuputih	Banyuputih	273	14	58,33	10	41,67	24	0	
10	Subah	Subah	150	15	65,22	8	34,78	23	0	
11	Pecalungan	Pecalungan	214	18	62,07	11	37,93	29	0	
12	Tulis	Tulis	190	27	47,37	30	52,63	57	2	
13	Kandeman	Kandeman	113	23	67,65	11	32,35	34	0	
14	Batang	Batang 1	68	14	63,64	8	36,36	22	0	
		Batang 2	90	23	52,27	21	47,73	44	7	
		Batang 3	198	13	61,90	8	38,10	21	1	
		Batang 4	102	12	52,17	11	47,83	23	0	
15	Warungasem	Warungasem	227	25	50,00	25	50,00	50	0	
									13	
		Rumah Sakit	RSUD Batang	428	110	57,89	80	42,11	190	7
			RSUD Limpung	146	5	62,50	3	37,50	8	10
		RS Qim	78	11	57,89	8	42,11	19		
<b>JUMLAH</b>			<b>4.040</b>	<b>487</b>	<b>57,03</b>	<b>367</b>	<b>42,97</b>	<b>854</b>	<b>48</b>	
<b>JUMLAH TERDUGA TUBERKULOSIS</b>			<b>8.914</b>							
<b>% ORANG TERDUGA TUBERKULOSIS (TBC) MENDAPATKAN PELAYANAN TUBERKULOSIS SESUAI STANDAR</b>						<b>45,32</b>				
<b>CNR SEMUA KASUS TUBERKULOSIS PER 100.000 PENDUDUK</b>								<b>110,24</b>		
<b>PERKIRAAN INSIDEN TUBERKULOSIS (DALAM ABSOLUT) BERDASARKAN MODELING TAHUN 2020</b>								<b>1.834</b>		
<b>CASE DETECTION RATE (%)</b>								<b>46,56</b>		
<b>CAKUPAN PENEMUAN KASUS TUBERKULOSIS ANAK (%)</b>									<b>21,81</b>	

Sumber: Bidang P2P

Keterangan:

Jumlah pasien adalah seluruh pasien Tuberkulosis yang ada di wilayah kerja puskesmas tersebut termasuk pasien yang ditemukan di RS, BBKPM/BKPM/BP4, Lembaga Pemasyarakatan, Rumah Tahanan, Dokter Praktek Mandiri, Klinik dll

TABEL 52

ANGKA KESEMBUHAN DAN PENGOBATAN LENGKAP SERTA KEBERHASILAN PENGOBATAN TUBERKULOSIS MENURUT JENIS KELAMIN, KECAMATAN, DAN PUSKESMAS  
KABUPATEN BATANG  
TAHUN 2020

NO	KECAMATAN	PUSKESMAS	JUMLAH KASUS TUBERKULOSIS PARU TERKONFIRMASI BAKTERIOLOGIS YANG TERDAFTAR DAN DIOBATI <sup>1)</sup>			JUMLAH SEMUA KASUS TUBERKULOSIS TERDAFTAR DAN DIOBATI <sup>1)</sup>			ANGKA KESEMBUHAN (CURE RATE) TUBERKULOSIS PARU TERKONFIRMASI BAKTERIOLOGIS						ANGKA PENGOBATAN LENGKAP (COMPLETE RATE) SEMUA KASUS TUBERKULOSIS						ANGKA KEBERHASILAN PENGOBATAN (SUCCESS RATE/SR) SEMUA KASUS TUBERKULOSIS						JUMLAH KEMATIAN SELAMA PENGOBATAN TUBERKULOSIS	
			L	P	L + P	L	P	L + P	LAKI-LAKI		PEREMPUAN		LAKI-LAKI + PEREMPUAN		LAKI-LAKI		PEREMPUAN		LAKI-LAKI + PEREMPUAN		LAKI-LAKI		PEREMPUAN		LAKI-LAKI + PEREMPUAN		JUMLAH	%
									JUMLAH	%	JUMLAH	%	JUMLAH	%	JUMLAH	%	JUMLAH	%	JUMLAH	%	JUMLAH	%	JUMLAH	%	JUMLAH	%		
1	2	3	4	5	6	7	8	9	10	11	12	13	14	15	16	17	18	19	20	21	22	23	24	25	26	27	28	29
1	Wonotunggal	Wonotunggal	14	18	32	26	30	56	14	100,00	18	100,00	32	100,00	12	46,15	12	40,00	24	42,86	26	100,00	30	100,00	56	100,00	0	0,00
2	Bandar	Bandar 1	20	19	39	29	26	55	20	100,00	18	94,74	38	97,44	9	31,03	7	26,92	16	29,09	29	100,00	25	96,15	54	98,18	1	1,82
		Bandar 2	2	3	5	3	7	10	2	100,00	3	100,00	5	100,00	1	33,33	4	57,14	5	50,00	3	100,00	7	100,00	10	100,00	0	0,00
3	Blado	Blado 1	14	8	22	16	15	31	13	92,86	8	100,00	21	95,45	2	12,50	7	46,67	9	29,03	15	93,75	15	100,00	30	96,77	1	3,23
		Blado 2	2	2	4	4	3	7	2	100,00	2	100,00	4	100,00	2	50,00	1	33,33	3	42,86	4	100,00	3	100,00	7	100,00	0	0,00
4	Reban	Reban	15	16	31	16	17	33	13	86,67	15	93,75	28	90,32	3	18,75	1	5,88	4	12,12	16	100,00	16	94,12	32	96,97	0	0,00
5	Bawang	Bawang	24	19	43	29	25	54	23	95,83	17	89,47	40	93,02	4	13,79	5	20,00	9	16,67	27	93,10	22	88,00	49	90,74	5	9,26
6	Tersono	Tersono	10	19	29	10	21	31	10	100,00	18	94,74	28	96,55	0	0,00	2	9,52	2	6,45	10	100,00	20	95,24	30	96,77	1	3,23
7	Gringsing	Gringsing 1	13	8	21	16	9	25	13	100,00	7	87,50	20	95,24	3	18,75	1	11,11	4	16,00	16	100,00	8	88,89	24	96,00	0	0,00
		Gringsing 2	7	3	10	12	8	20	7	100,00	3	100,00	10	100,00	5	41,67	5	62,50	10	50,00	12	100,00	8	100,00	20	100,00	0	0,00
8	Limpung	Limpung	6	10	16	10	18	28	6	100,00	10	100,00	16	100,00	4	40,00	8	44,44	12	42,86	10	100,00	18	100,00	28	100,00	0	0,00
9	Banyuputih	Banyuputih	6	6	12	16	8	24	6	100,00	6	100,00	12	100,00	10	62,50	1	12,50	11	45,83	16	100,00	7	87,50	23	95,83	1	4,17
10	Subah	Subah	14	3	17	17	10	27	12	85,71	3	100,00	15	88,24	4	23,53	6	60,00	10	37,04	16	94,12	9	90,00	25	92,59	1	3,70
11	Pecalungan	Pecalungan	17	13	30	18	16	34	15	88,24	11	84,62	26	86,67	2	11,11	3	18,75	5	14,71	17	94,44	14	87,50	31	91,18	0	0,00
12	Tulis	Tulis	10	10	20	23	25	48	10	100,00	10	100,00	20	100,00	13	56,52	15	60,00	28	58,33	23	100,00	25	100,00	48	100,00	0	0,00
13	Kandeman	Kandeman	18	6	24	29	13	42	17	94,44	5	83,33	22	91,67	11	37,93	7	53,85	18	42,86	28	96,55	12	92,31	40	95,24	1	2,38
14	Batang	Batang 1	5	6	11	10	11	21	3	60,00	5	83,33	8	72,73	4	40,00	6	54,55	10	47,62	7	70,00	11	100,00	18	85,71	0	0,00
		Batang 2	3	5	8	53	43	96	3	100,00	5	100,00	8	100,00	50	94,34	38	88,37	88	91,67	53	100,00	43	100,00	96	100,00	0	0,00
		Batang 3	10	8	18	13	8	21	7	70,00	7	87,50	14	77,78	3	23,08	0	0,00	3	14,29	10	76,92	7	87,50	17	80,95	2	9,52
		Batang 4	8	4	12	10	10	20	6	75,00	5	125,00	11	91,67	3	30,00	5	50,00	8	40,00	9	90,00	10	100,00	19	95,00	0	0,00
15	Warungasem	Warungasem	19	27	46	25	36	61	19	100,00	27	100,00	46	100,00	6	24,00	9	25,00	15	24,59	25	100,00	36	100,00	61	100,00	0	0,00
	Rumah Sakit	RSUD Batang	54	39	93	139	121	260	30	55,56	29	74,36	59	63,44	65	46,76	67	55,37	132	50,77	95	68,35	96	79,34	191	73,46	22	8,46
		RSUD Limpung	10	6	16	22	14	36	6	60,00	3	50,00	9	56,25	11	50,00	6	42,86	17	47,22	17	77,27	9	64,29	26	72,22	0	0,00
		RS Qim	17	12	29	95	72	167	6	35,29	7	58,33	13	44,83	69	72,63	52	72,22	121	72,46	75	78,95	59	81,94	134	80,24	4	2,40
<b>JUMLAH 2020</b>			<b>318</b>	<b>270</b>	<b>588</b>	<b>641</b>	<b>566</b>	<b>1.207</b>	<b>263</b>	<b>82,70</b>	<b>242</b>	<b>89,63</b>	<b>505</b>	<b>85,88</b>	<b>296</b>	<b>46,18</b>	<b>268</b>	<b>47,35</b>	<b>564</b>	<b>46,73</b>	<b>559</b>	<b>87,21</b>	<b>510</b>	<b>90,11</b>	<b>1.069</b>	<b>88,57</b>	<b>39</b>	<b>3,23</b>
<b>JUMLAH 2019</b>			<b>301</b>	<b>246</b>	<b>547</b>	<b>509</b>	<b>477</b>	<b>986</b>	<b>262</b>	<b>87,04</b>	<b>221</b>	<b>89,84</b>	<b>483</b>	<b>88,30</b>	<b>183</b>	<b>35,95</b>	<b>208</b>	<b>43,61</b>	<b>391</b>	<b>39,66</b>	<b>445</b>	<b>87,43</b>	<b>429</b>	<b>89,94</b>	<b>874</b>	<b>88,64</b>	<b>13</b>	<b>1,32</b>
<b>JUMLAH 2018</b>			<b>300</b>	<b>230</b>	<b>530</b>	<b>449</b>	<b>343</b>	<b>792</b>	<b>252</b>	<b>84,00</b>	<b>199</b>	<b>86,52</b>	<b>451</b>	<b>85,09</b>														
<b>JUMLAH 2017</b>			<b>276</b>	<b>221</b>	<b>497</b>	<b>376</b>	<b>311</b>	<b>687</b>	<b>240</b>	<b>86,96</b>	<b>193</b>	<b>87,33</b>	<b>433</b>	<b>87,12</b>														
<b>JUMLAH 2016</b>			<b>324</b>	<b>265</b>	<b>589</b>	<b>403</b>	<b>346</b>	<b>749</b>	<b>280</b>	<b>86,42</b>	<b>241</b>	<b>90,94</b>	<b>521</b>	<b>88,46</b>														

Sumber: Bidang P2P

Keterangan:

\*) Kasus Tuberkulosis terdaftar dan diobati berdasarkan kohort yang sama dari kasus yang dinilai kesembuhan dan pengobatan lengkap

Jumlah pasien adalah seluruh pasien Tuberkulosis yang ada di wilayah kerja puskesmas tersebut termasuk pasien yang ditemukan di RS, BBKPM/BPKPM/BP4, Lembaga Masyarakat, Rumah Tahanan, Dokter Praktek Mandiri, Klinik dll

TABEL 53

PENEMUAN KASUS PNEUMONIA BALITA MENURUT JENIS KELAMIN, KECAMATAN, DAN PUSKESMAS  
KABUPATEN BATANG  
TAHUN 2020

NO	KECAMATAN	PUSKESMAS	JUMLAH BALITA	BALITA BATUK ATAU KESUKARAN BERNAPAS			PERKIRAAN PNEUMONIA BALITA	REALISASI PENEMUAN PENDERITA PNEUMONIA PADA BALITA									BATUK BUKAN PNEUMONIA		
				JUMLAH KUNJUNGAN	DIBERIKAN TATALAKSANA STANDAR (DIHITUNG NAPAS / LIHAT TDDK*)	PERSENTASE YANG DIBERIKAN TATALAKSANA STANDAR		PNEUMONIA		PNEUMONIA BERAT		JUMLAH			%				
								L	P	L	P	L	P	L + P		L	P	L + P	
1	2	3	4	5	6	7	8	9	10	11	12	13	14	15	16	17	18	19	
1	Wonotunggal	Wonotunggal	2.351	0	0	0,00	85	0	1	0	0	0	1	1	1,18	365	601	966	
2	Bandar	Bandar 1	2.994	1.292	1.292	100,00	108	64	57	0	0	64	57	121	111,95	643	555	1.198	
		Bandar 2	1.270	243	243	100,00	46	0	0	0	0	0	0	0	0,00	320	330	650	
3	Blado	Blado 1	1.815	0	0	0,00	66	26	13	0	0	26	13	39	59,52	333	365	698	
		Blado 2	935	173	173	100,00	34	3	5	0	0	3	5	8	23,70	97	87	184	
4	Reban	Reban	2.334	109	109	100,00	84	19	8	0	0	19	8	27	32,04	987	1.166	2.153	
5	Bawang	Bawang	3.059	614	614	100,00	110	8	2	0	0	8	2	10	9,06	288	317	605	
6	Tersono	Tersono	2.108	0	0	0,00	76	1	1	0	0	1	1	2	2,63	478	437	915	
7	Gringsing	Gringsing 1	2.643	1.092	1.092	100,00	95	1	2	0	0	1	2	3	3,14	578	511	1.089	
		Gringsing 2	927	1.231	1.231	100,00	33	4	8	1	1	5	9	14	41,84	570	644	1.214	
8	Limpung	Limpung	2.326	0	0	0,00	84	0	0	0	0	0	0	0	0,00	273	263	536	
9	Banyuputih	Banyuputih	1.829	107	107	100,00	66	0	0	0	0	0	0	0	0,00	421	416	837	
10	Subah	Subah	2.771	0	0	0,00	100	0	0	0	0	0	0	0	0,00	416	312	728	
11	Pecalungan	Pecalungan	1.807	0	0	0,00	65	7	3	1	0	8	3	11	16,86	374	284	658	
12	Tulis	Tulis	2.398	11	11	100,00	87	11	10	1	0	12	10	22	25,41	597	471	1.068	
13	Kandeman	Kandeman	3.586	0	0	0,00	129	12	10	0	1	12	11	23	17,77	491	560	1.051	
14	Batang	Batang 1	1.904	0	0	0,00	69	0	0	0	0	0	0	0	0,00	267	244	511	
		Batang 2	2.186	208	208	100,00	79	0	0	0	0	0	0	0	0,00	391	506	897	
		Batang 3	2.105	0	0	0,00	76	0	0	0	0	0	0	0	0,00	679	759	1.438	
		Batang 4	1.620	0	0	0,00	58	0	0	0	0	0	0	0	0,00	109	96	205	
15	Warungasem	Warungasem	3.202	0	0	0,00	116	0	0	0	0	0	0	0,00	400	466	866		
<b>JUMLAH</b>			<b>46.170</b>	<b>5.080</b>	<b>5.080</b>	<b>100,00</b>	<b>1.667</b>	<b>156</b>	<b>120</b>	<b>3</b>	<b>2</b>	<b>159</b>	<b>122</b>	<b>281</b>	<b>16,86</b>	<b>9.077</b>	<b>9.390</b>	<b>18.467</b>	
<b>Prevalensi pneumonia pada balita (%)</b>			<b>3,61</b>																
<b>Jumlah Puskesmas yang melakukan tatalaksana Standar minimal 60%</b>																		<b>10</b>	
<b>Persentase Puskesmas yang melakukan tatalaksana standar minimal 60%</b>																		<b>47,62%</b>	

Sumber: Bidang P2P

Keterangan:

\* TDDK = tarikan dinding dada ke dalam

Jumlah kasus adalah seluruh kasus yang ada di wilayah kerja puskesmas tersebut termasuk kasus yang ditemukan di RS

Persentase perkiraan kasus pneumonia pada balita berbeda untuk setiap provinsi, sesuai hasil risikesdas



TABEL 54

JUMLAH KASUS HIV MENURUT JENIS KELAMIN DAN KELOMPOK UMUR  
KABUPATEN BATANG  
TAHUN 2020

NO	KELOMPOK UMUR	HIV			
		L	P	L+P	PROPORSI KELOMPOK UMUR
1	2	3	4	5	6
1	≤ 4 TAHUN	0	0	0	0,00
2	5 - 14 TAHUN	0	3	3	3,70
3	15 - 19 TAHUN	4	1	5	6,17
4	20 - 24 TAHUN	5	9	14	17,28
5	25 - 49 TAHUN	25	28	53	65,43
6	≥ 50 TAHUN	3	3	6	7,41
<b>JUMLAH</b>		<b>37</b>	<b>44</b>	<b>81</b>	
<b>PROPORSI JENIS KELAMIN</b>		<b>45,68</b>	<b>54,32</b>		
<b>Jumlah estimasi orang dengan risiko terinfeksi HIV</b>					<b>16.624</b>
<b>Jumlah orang dengan risiko terinfeksi HIV yang mendapatkan pelayanan sesuai standar</b>					<b>13.079</b>
<b>Persentase orang dengan risiko terinfeksi HIV mendapatkan pelayanan deteksi dini HIV sesuai standar</b>					<b>78,68</b>

Sumber: Bidang P2P

Keterangan: Jumlah kasus adalah seluruh kasus baru yang ada di wilayah kerja puskesmas tersebut termasuk kasus yang ditemukan di RS

TABEL 55

JUMLAH KASUS DAN KEMATIAN AKIBAT AIDS MENURUT JENIS KELAMIN DAN KELOMPOK UMUR  
KABUPATEN BATANG  
TAHUN 2020

NO	KELOMPOK UMUR	KASUS BARU AIDS				KASUS KUMULATIF AIDS				JUMLAH KEMATIAN AKIBAT AIDS		
		L	P	L+P	PROPORSI KELOMPOK UMUR	L	P	L+P	PROPORSI KELOMPOK UMUR	L	P	L+P
1	2	3	4	5	6	7	8	9	10	11	12	13
1	< 1 TAHUN	0	0	0	0,00	0	0	0	0,00	0	0	0
2	1 - 4 TAHUN	0	0	0	0,00	0	0	0	0,00	0	0	0
3	5 - 14 TAHUN	0	0	0	0,00	0	0	0	0,00	0	0	0
4	15 - 19 TAHUN	0	0	0	0,00	0	2	2	4,00	0	0	0
5	20 - 29 TAHUN	4	4	8	19,05	5	5	10	20,00	0	1	1
6	30 - 39 TAHUN	9	7	16	38,10	10	9	19	38,00	1	5	6
7	40 - 49 TAHUN	7	6	13	30,95	7	7	14	28,00	3	2	5
8	50 - 59 TAHUN	1	2	3	7,14	1	2	3	6,00	1	3	4
9	≥ 60 TAHUN	1	1	2	4,76	1	1	2	4,00	0	1	1
10	TIDAK DIKETAHUI	0	0	0	0,00	0	0	0	0,00	0	0	0
<b>JUMLAH</b>		<b>22</b>	<b>20</b>	<b>42</b>		<b>24</b>	<b>26</b>	<b>50</b>		<b>5</b>	<b>12</b>	<b>17</b>
<b>PROPORSI JENIS KELAMIN</b>		<b>52,38</b>	<b>47,62</b>			<b>48,00</b>	<b>52,00</b>			<b>29,41</b>	<b>70,59</b>	
<b>JUMLAH</b>		<b>21</b>	<b>16</b>	<b>37</b>		<b>20</b>	<b>23</b>	<b>43</b>		<b>14</b>	<b>7</b>	<b>21</b>
<b>PROPORSI JENIS KELAMIN</b>		<b>56,76</b>	<b>43,24</b>			<b>46,51</b>	<b>53,49</b>			<b>66,67</b>	<b>33,33</b>	

Sumber: Bidang P2P

Keterangan: Jumlah kasus adalah seluruh kasus baru ditemukan yang ada di wilayah kerja puskesmas tersebut termasuk kasus yang ditemukan di RS

TABEL 56

KASUS DIARE YANG DILAYANI MENURUT JENIS KELAMIN, KECAMATAN, DAN PUSKESMAS  
KABUPATEN BATANG  
TAHUN 2020

NO	KECAMATAN	PUSKESMAS	JUMLAH PENDUDUK	JUMLAH TARGET PENEMUAN		DIARE									
						DILAYANI				MENDAPAT ORALIT				MENDAPAT ZINC	
						SEMUA UMUR		BALITA		SEMUA UMUR		BALITA		BALITA	
						JUMLAH	%	JUMLAH	%	JUMLAH	%	JUMLAH	%	JUMLAH	%
1	2	3	4	5	6	7	8	9	10	11	12	13	14	15	16
1	Wonotunggal	Wonotunggal	33.751	911	396	360	39,51	100	25,23	360	100,00	100	100,00	100	100,00
2	Bandar	Bandar 1	48.844	1.319	505	961	72,87	561	111,14	961	100,00	561	100,00	561	100,00
		Bandar 2	20.244	547	214	506	92,57	142	66,32	506	100,00	142	100,00	142	100,00
3	Blado	Blado 1	30.798	832	306	211	25,37	70	22,88	211	100,00	70	100,00	70	100,00
		Blado 2	15.332	414	158	115	27,78	33	20,93	115	100,00	33	100,00	33	100,00
4	Reban	Reban	39.099	1.056	394	725	68,68	187	47,52	725	100,00	187	100,00	187	100,00
5	Bawang	Bawang	55.717	1.504	516	530	35,23	109	21,13	530	100,00	109	100,00	109	100,00
6	Tersono	Tersono	39.594	1.069	355	279	26,10	92	25,89	279	100,00	92	100,00	92	100,00
7	Gringsing	Gringsing 1	45.869	1.238	446	283	22,85	104	23,34	283	100,00	104	100,00	104	100,00
		Gringsing 2	15.517	419	156	124	29,60	29	18,55	124	100,00	29	100,00	29	100,00
8	Limpung	Limpung	42.847	1.157	392	79	6,83	39	9,94	79	100,00	39	100,00	39	100,00
9	Banyuputih	Banyuputih	36.103	975	308	105	10,77	34	11,03	105	100,00	34	100,00	34	100,00
10	Subah	Subah	53.747	1.451	467	325	22,40	121	25,90	325	100,00	121	100,00	121	100,00
11	Pecalungan	Pecalungan	33.051	892	305	316	35,41	131	43,00	316	100,00	131	100,00	131	100,00
12	Tulis	Tulis	36.735	992	404	368	37,10	147	36,36	368	100,00	147	100,00	147	100,00
13	Kandeman	Kandeman	49.257	1.330	605	252	18,95	122	20,18	252	100,00	122	100,00	122	100,00
14	Batang	Batang 1	33.250	898	321	780	86,88	278	86,60	780	100,00	278	100,00	278	100,00
		Batang 2	34.190	923	369	290	31,41	235	63,76	290	100,00	235	100,00	235	100,00
		Batang 3	30.948	836	355	430	51,46	136	38,32	430	100,00	136	100,00	136	100,00
		Batang 4	30.253	817	273	307	37,58	48	17,57	307	100,00	48	100,00	48	100,00
15	Warungasem	Warungasem	49.543	1.338	540	927	69,30	321	59,46	927	100,00	321	100,00	321	100,00
<b>JUMLAH</b>			<b>774.689</b>	<b>20.917</b>	<b>7.784</b>	<b>8.273</b>	<b>39,55</b>	<b>3.039</b>	<b>39,04</b>	<b>8.273</b>	<b>100,00</b>	<b>3.039</b>	<b>100,00</b>	<b>3.039</b>	<b>100,00</b>
<b>ANGKA KESAKITAN DIARE PER 1.000 PENDUDUK</b>				<b>270</b>	<b>843</b>										
<b>JUMLAH</b>			<b>768.583</b>	<b>20.752</b>	<b>7.887</b>	<b>12.373</b>	<b>59,62</b>	<b>4.439</b>	<b>56,28</b>	<b>6.615</b>	<b>53,46</b>	<b>3.212</b>	<b>72,36</b>	<b>3.802</b>	<b>85,65</b>
<b>ANGKA KESAKITAN DIARE PER 1.000 PENDUDUK</b>				<b>270</b>	<b>843</b>										

Sumber: Bidang P2P

Ket: - Jumlah kasus adalah seluruh kasus yang ada di wilayah kerja puskesmas tersebut termasuk kasus yang ditemukan di RS  
- Persentase perkiraan jumlah kasus diare yang datang ke fasyankes besarnya sesuai dengan perkiraan daerah, namun jika tidak tersedia maka menggunakan perkiraan 10% dari perkiraan jumlah penderita untuk semua umur dan 20% untuk balita

TABEL 57

KASUS BARU KUSTA MENURUT JENIS KELAMIN, KECAMATAN, DAN PUSKESMAS  
KABUPATEN BATANG  
TAHUN 2020

NO	KECAMATAN	PUSKESMAS	KASUS BARU									
			Pausi Basiler (PB)/ Kusta kering			Multi Basiler (MB)/ Kusta Basah			PB + MB			
			L	P	L+P	L	P	L+P	L	P	L+P	
1	2	3	4	5	6	7	8	9	10	11	12	
1	Wonotunggal	Wonotunggal	0	0	0	1	0	1	1	0	0	1
2	Bandar	Bandar 1	0	0	0	0	1	1	1	0	1	1
		Bandar 2	0	0	0	0	0	0	0	0	0	0
3	Blado	Blado 1	0	0	0	0	0	0	0	0	0	0
		Blado 2	0	0	0	1	1	2	1	1	1	2
4	Reban	Reban	0	0	0	0	0	0	0	0	0	0
5	Bawang	Bawang	0	0	0	0	0	0	0	0	0	0
6	Tersono	Tersono	0	0	0	0	0	0	0	0	0	0
7	Gringsing	Gringsing 1	0	0	0	0	0	0	0	0	0	0
		Gringsing 2	0	0	0	1	0	1	1	0	1	1
8	Limpung	Limpung	0	0	0	0	0	0	0	0	0	0
9	Banyuputih	Banyuputih	0	0	0	0	0	0	0	0	0	0
10	Subah	Subah	0	0	0	0	0	0	0	0	0	0
11	Pecalungan	Pecalungan	0	1	1	2	1	3	2	2	2	4
12	Tulis	Tulis	1	0	1	1	1	2	2	1	3	3
13	Kandeman	Kandeman	2	0	2	0	0	0	2	0	2	2
14	Batang	Batang 1	0	0	0	1	2	3	1	2	3	3
		Batang 2	1	0	1	1	0	1	2	0	2	2
		Batang 3	1	0	1	1	1	2	2	1	3	3
		Batang 4	0	1	1	1	0	1	1	1	2	2
15	Warungasem	Warungasem	0	0	0	5	2	7	5	2	7	7
<b>JUMLAH 2020</b>			<b>5</b>	<b>2</b>	<b>7</b>	<b>15</b>	<b>9</b>	<b>24</b>	<b>20</b>	<b>11</b>	<b>31</b>	
<b>PROPORSI JENIS KELAMIN</b>			<b>71,43</b>	<b>28,57</b>		<b>62,50</b>	<b>37,50</b>		<b>64,52</b>	<b>35,48</b>		
<b>ANGKA PENEMUAN KASUS BARU (NCDR/NEW CASE DETECTION RATE) PER 100.000 PENDUDUK</b>									<b>5,17</b>	<b>2,84</b>	<b>4,00</b>	
<b>JUMLAH 2019</b>			<b>4</b>	<b>2</b>	<b>6</b>	<b>20</b>	<b>17</b>	<b>37</b>	<b>24</b>	<b>19</b>	<b>43</b>	
<b>PROPORSI JENIS KELAMIN</b>			<b>66,67</b>	<b>33,33</b>		<b>54,05</b>	<b>45,95</b>		<b>55,81</b>	<b>44,19</b>		
<b>ANGKA PENEMUAN KASUS BARU (NCDR/NEW CASE DETECTION RATE) PER 100.000 PENDUDUK</b>									<b>3,12</b>	<b>2,47</b>	<b>5,59</b>	
<b>JUMLAH 2018</b>			<b>4</b>	<b>1</b>	<b>5</b>	<b>35</b>	<b>12</b>	<b>47</b>	<b>39</b>	<b>13</b>	<b>52</b>	
<b>PROPORSI JENIS KELAMIN</b>			<b>80,00</b>	<b>20,00</b>		<b>74,47</b>	<b>25,53</b>		<b>75,00</b>	<b>25,00</b>		
<b>ANGKA PENEMUAN KASUS BARU (NCDR/NEW CASE DETECTION RATE) PER 100.000 PENDUDUK</b>									<b>5,12</b>	<b>1,71</b>	<b>6,82</b>	
<b>JUMLAH 2017</b>			<b>3</b>	<b>2</b>	<b>5</b>	<b>20</b>	<b>13</b>	<b>33</b>	<b>23</b>	<b>15</b>	<b>38</b>	
<b>PROPORSI JENIS KELAMIN</b>			<b>60,00</b>	<b>40,00</b>		<b>60,61</b>	<b>39,39</b>		<b>60,53</b>	<b>39,47</b>		
<b>ANGKA PENEMUAN KASUS BARU (NCDR/NEW CASE DETECTION RATE) PER 100.000 PENDUDUK</b>									<b>6,09</b>	<b>3,96</b>	<b>5,03</b>	
<b>JUMLAH 2016</b>			<b>4</b>	<b>0</b>	<b>4</b>	<b>18</b>	<b>11</b>	<b>29</b>	<b>22</b>	<b>11</b>	<b>33</b>	
<b>PROPORSI JENIS KELAMIN</b>			<b>100,00</b>	<b>0,00</b>		<b>62,07</b>	<b>37,93</b>		<b>66,67</b>	<b>33,33</b>		
<b>ANGKA PENEMUAN KASUS BARU (NCDR/NEW CASE DETECTION RATE) PER 100.000 PENDUDUK</b>									<b>5,88</b>	<b>2,93</b>	<b>4,40</b>	

Sumber: Bidang P2P

TABEL 58

KASUS BARU KUSTA CACAT TINGKAT 0, CACAT TINGKAT 2, PENDERITA KUSTA ANAK<15 TAHUN,  
MENURUT KECAMATAN, DAN PUSKESMAS  
KABUPATEN BATANG  
TAHUN 2020

NO	KECAMATAN	PUSKESMAS	KASUS BARU							
			PENDERITA KUSTA	CACAT TINGKAT 0		CACAT TINGKAT 2		PENDERITA KUSTA ANAK <15 TAHUN		PENDERITA KUSTA ANAK<15 TAHUN DENGAN CACAT TINGKAT 2
				JUMLAH	%	JUMLAH	%	JUMLAH	%	JUMLAH
1	2	3	4	5	6	7	8	9	10	11
1	Wonotunggal	Wonotunggal	1	1	100,00	0	0,00	0	0,00	0
2	Bandar	Bandar 1	1	0	0,00	0	0,00	0	0,00	0
		Bandar 2	0	0	0,00	0	0,00	0	0,00	0
3	Blado	Blado 1	0	0	0,00	0	0,00	0	0,00	0
		Blado 2	2	0	0,00	0	0,00	0	0,00	0
4	Reban	Reban	0	0	0,00	0	0,00	0	0,00	0
5	Bawang	Bawang	0	0	0,00	0	0,00	0	0,00	0
6	Tersono	Tersono	0	0	0,00	0	0,00	0	0,00	0
7	Gringsing	Gringsing 1	0	0	0,00	0	0,00	0	0,00	0
		Gringsing 2	1	1	100,00	0	0,00	0	0,00	0
8	Limpung	Limpung	0	0	0,00	0	0,00	0	0,00	0
9	Banyuputih	Banyuputih	0	0	0,00	0	0,00	0	0,00	0
10	Subah	Subah	0	0	0,00	0	0,00	0	0,00	0
11	Pecalungan	Pecalungan	4	4	100,00	0	0,00	3	75,00	0
12	Tulis	Tulis	3	1	33,33	1	33,33	0	0,00	0
13	Kandeman	Kandeman	2	2	100,00	0	0,00	0	0,00	0
14	Batang	Batang 1	3	3	100,00	0	0,00	0	0,00	0
		Batang 2	2	2	100,00	0	0,00	0	0,00	0
		Batang 3	3	3	100,00	0	0,00	0	0,00	0
		Batang 4	2	2	100,00	0	0,00	0	0,00	0
15	Warungasem	Warungasem	7	7	100,00	0	0,00	0	0,00	0
<b>JUMLAH 2020</b>			<b>31</b>	<b>26</b>	<b>83,87</b>	<b>1</b>	<b>3,23</b>	<b>3</b>	<b>9,68</b>	<b>0</b>
<b>ANGKA CACAT TINGKAT 2 PER 1.000.000 PENDUDUK</b>						<b>1,29</b>				
<b>JUMLAH 2019</b>			<b>37</b>	<b>34</b>	<b>91,89</b>	<b>3</b>	<b>8,11</b>	<b>3</b>	<b>8,11</b>	<b>0</b>
<b>ANGKA CACAT TINGKAT 2 PER 1.000.000 PENDUDUK</b>						<b>3,90</b>				
<b>JUMLAH 2018</b>			<b>52</b>	<b>1</b>	<b>1,92</b>	<b>2</b>	<b>3,85</b>	<b>1</b>	<b>1,92</b>	
<b>ANGKA CACAT TINGKAT 2 PER 1.000.000 PENDUDUK</b>						<b>0,26</b>				
<b>JUMLAH 2017</b>			<b>38</b>	<b>0</b>	<b>0,00</b>	<b>7</b>	<b>18,42</b>	<b>0</b>	<b>0,00</b>	
<b>ANGKA CACAT TINGKAT 2 PER 1.000.000 PENDUDUK</b>						<b>0,93</b>				
<b>JUMLAH 2016</b>			<b>33</b>	<b>3</b>	<b>9,09</b>	<b>7</b>	<b>21,21</b>	<b>3</b>	<b>9,09</b>	
<b>ANGKA CACAT TINGKAT 2 PER 1.000.000 PENDUDUK</b>						<b>0,93</b>				

Sumber: Bidang P2P

TABEL 59

JUMLAH KASUS TERDAFTAR DAN ANGKA PREVALENSI PENYAKIT KUSTA MENURUT TIPE/JENIS, JENIS KELAMIN, KECAMATAN, DAN PUSKESMAS  
KABUPATEN BATANG  
TAHUN 2020

NO	KECAMATAN	PUSKESMAS	KASUS TERDAFTAR								
			Pausi Basiler/Kusta kering			Multi Basiler/Kusta Basah			JUMLAH		
			L	P	L+P	L	P	L+P	L	P	L+P
1	2	3	4	5	6	7	8	9	10	11	12
1	Wonotunggal	Wonotunggal	0	0	0	1	0	1	1	0	1
2	Bandar	Bandar 1	0	0	0	0	4	4	0	4	4
		Bandar 2	0	0	0	0	0	0	0	0	0
3	Blado	Blado 1	0	0	0	0	0	0	0	0	0
		Blado 2	0	0	0	1	1	2	1	1	2
4	Reban	Reban	0	0	0	0	0	0	0	0	0
5	Bawang	Bawang	0	0	0	0	0	0	0	0	0
6	Tersono	Tersono	0	0	0	0	0	0	0	0	0
7	Gringsing	Gringsing 1	0	1	1	2	0	2	2	1	3
		Gringsing 2	0	0	0	1	1	2	1	1	2
8	Limpung	Limpung	0	0	0	0	0	0	0	0	0
9	Banyuputih	Banyuputih	0	0	0	1	0	1	1	0	1
10	Subah	Subah	0	0	0	2	2	4	2	2	4
11	Pecalungan	Pecalungan	0	1	1	3	1	4	3	2	5
12	Tulis	Tulis	1	0	1	2	3	5	3	3	6
13	Kandeman	Kandeman	2	0	2	0	2	2	2	2	4
14	Batang	Batang 1	0	1	1	3	3	6	3	4	7
		Batang 2	1	0	1	2	0	2	3	0	3
		Batang 3	1	0	1	2	2	4	3	2	5
		Batang 4	0	1	1	1	1	2	1	2	3
15	Warungasem	Warungasem	0	0	0	12	6	18	12	6	18
<b>JUMLAH 2020</b>			<b>5</b>	<b>4</b>	<b>9</b>	<b>33</b>	<b>26</b>	<b>59</b>	<b>38</b>	<b>30</b>	<b>68</b>
<b>ANGKA PREVALENSI PER 10.000 PENDUDUK</b>									<b>0,98</b>	<b>0,77</b>	<b>0,88</b>
<b>JUMLAH 2019</b>			<b>6</b>	<b>2</b>	<b>8</b>	<b>36</b>	<b>23</b>	<b>59</b>	<b>42</b>	<b>25</b>	<b>67</b>
<b>ANGKA PREVALENSI PER 10.000 PENDUDUK</b>									<b>1,09</b>	<b>0,65</b>	<b>0,87</b>
<b>JUMLAH 2018</b>			<b>4</b>	<b>1</b>	<b>5</b>	<b>37</b>	<b>12</b>	<b>49</b>	<b>41</b>	<b>13</b>	<b>54</b>
<b>ANGKA PREVALENSI PER 10.000 PENDUDUK</b>									<b>1,08</b>	<b>0,34</b>	<b>0,71</b>
<b>JUMLAH 2017</b>			<b>3</b>	<b>3</b>	<b>6</b>	<b>21</b>	<b>16</b>	<b>37</b>	<b>24</b>	<b>19</b>	<b>43</b>
<b>ANGKA PREVALENSI PER 10.000 PENDUDUK</b>									<b>0,64</b>	<b>0,50</b>	<b>0,57</b>
<b>JUMLAH 2016</b>			<b>4</b>	<b>0</b>	<b>4</b>	<b>20</b>	<b>13</b>	<b>33</b>	<b>24</b>	<b>13</b>	<b>37</b>
<b>ANGKA PREVALENSI PER 10.000 PENDUDUK</b>									<b>0,64</b>	<b>0,35</b>	<b>0,49</b>

Sumber: Bidang P2P

TABEL 60

PENDERITA KUSTA SELESAI BEROBAT (RELEASE FROM TREATMENT/RFT) MENURUT JENIS KELAMIN, KECAMATAN, DAN PUSKESMAS  
KABUPATEN BATANG  
TAHUN 2020

NO	KECAMATAN	PUSKESMAS	KUSTA (PB) TAHUN -1									KUSTA (MB) TAHUN -2								
			PENDERITA PB <sup>a</sup>			RFT PB						PENDERITA MB <sup>b</sup>			RFT MB					
			L	P	L+P	L		P		L + P		L	P	L+P	L		P		L + P	
						JUMLAH	%	JUMLAH	%	JUMLAH	%				JUMLAH	%	JUMLAH	%	JUMLAH	%
4	5	6	7	8	9	10	11	12	13	14	15	16	17	18	19	20	21			
1	Wonotunggal	Wonotunggal	0	0	0	0	0,00	0	0,00	0	0,00	0	0	0	0	0,00	0	0,00	0	0,00
2	Bandar	Bandar 1	0	0	0	0	0,00	0	0,00	0	0,00	0	0	0	0	0,00	0	0,00	0	0,00
		Bandar 2	0	0	0	0	0,00	0	0,00	0	0,00	0	0	0	0	0,00	0	0,00	0	0,00
3	Blado	Blado 1	0	0	0	0	0,00	0	0,00	0	0,00	0	0	0	0	0,00	0	0,00	0	0,00
		Blado 2	0	0	0	0	0,00	0	0,00	0	0,00	0	0	0	0	0,00	0	0,00	0	0,00
4	Reban	Reban	0	0	0	0	0,00	0	0,00	0	0,00	0	0	0	0	0,00	0	0,00	0	0,00
5	Bawang	Bawang	0	0	0	0	0,00	0	0,00	0	0,00	0	0	0	0	0,00	0	0,00	0	0,00
6	Tersono	Tersono	0	0	0	0	0,00	0	0,00	0	0,00	0	0	0	0	0,00	0	0,00	0	0,00
7	Gringsing	Gringsing 1	1	0	1	0	0,00	0	0,00	0	0,00	0	0	0	0	0,00	0	0,00	0	0,00
		Gringsing 2	0	0	0	0	0,00	0	0,00	0	0,00	0	0	0	0	0,00	0	0,00	0	0,00
8	Limpung	Limpung	0	0	0	0	0,00	0	0,00	0	0,00	0	0	0	0	0,00	0	0,00	0	0,00
9	Banyuputih	Banyuputih	0	0	0	0	0,00	0	0,00	0	0,00	0	0	0	0	0,00	0	0,00	0	0,00
10	Subah	Subah	0	0	0	0	0,00	0	0,00	0	0,00	0	0	0	0	0,00	0	0,00	0	0,00
11	Pecalungan	Pecalungan	0	0	0	0	0,00	0	0,00	0	0,00	0	1	1	0	0,00	0	0,00	0	0,00
12	Tulis	Tulis	2	0	2	2	100,00	0	0,00	2	100,00	2	0	2	0	0,00	0	0,00	0	0,00
13	Kandeman	Kandeman	0	0	0	0	0,00	0	0,00	0	0,00	0	0	0	0	0,00	0	0,00	0	0,00
14	Batang	Batang 1	1	0	1	0	0,00	0	0,00	0	0,00	0	0	0	0	0,00	0	0,00	0	0,00
		Batang 2	1	0	1	1	100,00	0	0,00	1	100,00	0	0	0	0	0,00	0	0,00	0	0,00
		Batang 3	0	0	0	0	0,00	0	0,00	0	0,00	0	0	0	0	0,00	0	0,00	0	0,00
		Batang 4	0	0	0	0	0,00	0	0,00	0	0,00	0	0	0	0	0,00	0	0,00	0	0,00
15	Warungasem	Warungasem	1	2	3	1	100,00	1	50,00	2	66,67	1	3	4	1	100,00	3	100,00	4	100,00
<b>JUMLAH 2020</b>			<b>6</b>	<b>2</b>	<b>8</b>	<b>4</b>	<b>66,67</b>	<b>1</b>	<b>50,00</b>	<b>5</b>	<b>62,50</b>	<b>3</b>	<b>4</b>	<b>7</b>	<b>1</b>	<b>33,33</b>	<b>3</b>	<b>75,00</b>	<b>4</b>	<b>57,14</b>
<b>JUMLAH 2019</b>			<b>3</b>	<b>2</b>	<b>5</b>	<b>1</b>	<b>33,33</b>	<b>2</b>	<b>100,00</b>	<b>3</b>	<b>60,00</b>	<b>19</b>	<b>18</b>	<b>37</b>	<b>19</b>	<b>100,00</b>	<b>18</b>	<b>100,00</b>	<b>37</b>	<b>100,00</b>
<b>JUMLAH 2018</b>			<b>3</b>	<b>2</b>	<b>5</b>	<b>3</b>	<b>100,00</b>	<b>2</b>	<b>0,00</b>	<b>5</b>	<b>100,00</b>	<b>20</b>	<b>13</b>	<b>33</b>	<b>19</b>	<b>95,00</b>	<b>11</b>	<b>84,62</b>	<b>30</b>	<b>90,91</b>
<b>JUMLAH 2017</b>			<b>4</b>	<b>0</b>	<b>4</b>	<b>4</b>	<b>100,00</b>	<b>0</b>	<b>0,00</b>	<b>4</b>	<b>100,00</b>	<b>22</b>	<b>14</b>	<b>36</b>	<b>22</b>	<b>100,00</b>	<b>14</b>	<b>100,00</b>	<b>36</b>	<b>100,00</b>
<b>JUMLAH 2016</b>			<b>2</b>	<b>2</b>	<b>4</b>	<b>2</b>	<b>100,00</b>	<b>2</b>	<b>100,00</b>	<b>4</b>	<b>100,00</b>	<b>22</b>	<b>14</b>	<b>36</b>	<b>21</b>	<b>95,45</b>	<b>13</b>	<b>92,86</b>	<b>34</b>	<b>94,44</b>

Sumber: Bidang P2P

Keterangan :

- a = Penderita kusta PB merupakan penderita pada kohort yang sama, yaitu diambil dari penderita baru yang masuk dalam kohort yang sama 1 tahun sebelumnya, misalnya: untuk mencari RFT rate tahun 2018, maka dapat dihitung dari penderita baru tahun 2017 yang menyelesaikan pengobatan tepat waktu
- b= Penderita kusta MB merupakan penderita pada kohort yang sama, yaitu diambil dari penderita baru yang masuk dalam kohort yang sama 2 tahun sebelumnya, misalnya: untuk mencari RFT rate tahun 2018, maka dapat dihitung dari penderita baru tahun 2016 yang menyelesaikan pengobatan tepat waktu

TABEL 61

JUMLAH KASUS AFP (NON POLIO) MENURUT KECAMATAN DAN PUSKESMAS  
KABUPATEN BATANG  
TAHUN 2020

NO	KECAMATAN	PUSKESMAS	JUMLAH PENDUDUK <15 TAHUN	JUMLAH KASUS AFP (NON POLIO)
1	2	3	4	5
1	Wonotunggal	Wonotunggal	8.357	0
2	Bandar	Bandar 1	12.651	1
		Bandar 2	5.244	0
3	Blado	Blado 1	7.568	1
		Blado 2	3.767	0
4	Reban	Reban	8.959	0
5	Bawang	Bawang	13.187	0
6	Tersono	Tersono	8.297	0
7	Gringsing	Gringsing 1	10.844	0
		Gringsing 2	3.668	0
8	Limpung	Limpung	9.018	0
9	Banyuputih	Banyuputih	8.015	0
10	Subah	Subah	11.644	0
11	Pecalungan	Pecalungan	7.445	0
12	Tulis	Tulis	8.519	0
13	Kandeman	Kandeman	12.450	0
14	Batang	Batang 1	7.742	0
		Batang 2	7.960	0
		Batang 3	7.206	0
		Batang 4	7.044	0
15	Warungasem	Warungasem	12.097	0
<b>JUMLAH 2020</b>			<b>181.682</b>	<b>2</b>
<b>AFP RATE (NON POLIO) PER 100.000 PENDUDUK USIA &lt; 15 TAHUN</b>				<b>1,10</b>
<b>JUMLAH 2019</b>			<b>182.393</b>	<b>9</b>
<b>AFP RATE (NON POLIO) PER 100.000 PENDUDUK USIA &lt; 15 TAHUN</b>				<b>4,93</b>
<b>JUMLAH 2018</b>			<b>182.967</b>	<b>6</b>
<b>AFP RATE (NON POLIO) PER 100.000 PENDUDUK USIA &lt; 15 TAHUN</b>				<b>3,28</b>
<b>JUMLAH 2017</b>			<b>183.518</b>	<b>4</b>
<b>AFP RATE (NON POLIO) PER 100.000 PENDUDUK USIA &lt; 15 TAHUN</b>				<b>2,18</b>
<b>JUMLAH 2016</b>			<b>184.173</b>	<b>2</b>
<b>AFP RATE (NON POLIO) PER 100.000 PENDUDUK USIA &lt; 15 TAHUN</b>				<b>1,09</b>

Sumber: Bidang P2P

Keterangan: Jumlah kasus adalah seluruh kasus yang ada di wilayah kerja puskesmas tersebut termasuk kasus yang ditemukan di RS



TABEL 62

JUMLAH KASUS PENYAKIT YANG DAPAT DICEGAH DENGAN IMUNISASI (PD3I) MENURUT JENIS KELAMIN, KECAMATAN, DAN PUSKESMAS  
KABUPATEN BATANG  
TAHUN 2020

NO	KECAMATAN	PUSKESMAS	JUMLAH KASUS PD3I																	
			DIFTERI				PERTUSIS			TETANUS NEONATORUM				HEPATITIS B			SUSPEK CAMPAK			
			JUMLAH KASUS			MENINGGAL	L	P	L+P	JUMLAH KASUS			MENINGGAL	JUMLAH KASUS			L	P	L+P	
			L	P	L+P					L	P	L+P		L	P	L+P				
1	2	3	4	5	6	7	8	9	10	11	12	13	14	15	16	17	18	19	20	
1	Wonotunggal	Wonotunggal	0	0	0	0	0	0	0	0	0	0	0	0	0	0	0	0	0	0
2	Bandar	Bandar 1	0	0	0	0	0	0	0	0	0	0	0	0	0	0	0	0	0	0
		Bandar 2	0	0	0	0	0	0	0	0	0	0	0	0	0	8	8	0	0	0
3	Blado	Blado 1	0	0	0	0	0	0	0	0	0	0	0	0	0	0	0	0	0	0
		Blado 2	0	0	0	0	0	0	0	0	0	0	0	0	0	0	0	0	0	0
4	Reban	Reban	0	0	0	0	0	0	0	0	0	0	0	0	0	0	0	0	0	0
5	Bawang	Bawang	0	0	0	0	0	0	0	0	0	0	0	0	0	0	0	0	0	0
6	Tersono	Tersono	0	0	0	0	0	0	0	0	0	0	0	0	0	7	7	0	0	0
7	Gringsing	Gringsing 1	0	0	0	0	0	0	0	0	0	0	0	0	0	5	5	2	1	3
		Gringsing 2	0	0	0	0	0	0	0	0	0	0	0	0	0	0	0	0	0	0
8	Limpung	Limpung	0	0	0	0	0	0	0	0	0	0	0	0	0	0	0	0	0	0
9	Banyuputih	Banyuputih	0	0	0	0	0	0	0	0	0	0	0	0	0	0	0	0	0	0
10	Subah	Subah	0	0	0	0	0	0	0	0	0	0	0	0	0	0	0	0	0	0
11	Pecalungan	Pecalungan	0	0	0	0	0	0	0	0	0	0	0	0	0	0	0	0	0	0
12	Tulis	Tulis	0	0	0	0	0	0	0	0	0	0	0	0	0	0	0	0	0	0
13	Kandeman	Kandeman	0	0	0	0	0	0	0	0	0	0	0	0	0	12	12	0	0	0
14	Batang	Batang 1	0	0	0	0	0	0	0	0	0	0	0	0	0	0	0	0	0	0
		Batang 2	0	0	0	0	0	0	0	0	0	0	0	0	0	0	0	0	0	0
		Batang 3	0	0	0	0	0	0	0	0	0	0	0	0	0	0	0	0	0	0
		Batang 4	0	0	0	0	0	0	0	0	0	0	0	0	0	5	5	0	0	0
15	Warungasem	Warungasem	0	0	0	0	0	0	0	0	0	0	0	0	0	0	0	0	0	0
<b>JUMLAH</b>			<b>0</b>	<b>0</b>	<b>0</b>	<b>0</b>	<b>0</b>	<b>0</b>	<b>0</b>	<b>0</b>	<b>0</b>	<b>0</b>	<b>0</b>	<b>0</b>	<b>0</b>	<b>37</b>	<b>37</b>	<b>2</b>	<b>1</b>	<b>3</b>
<b>CASE FATALITY RATE (%)</b>							<b>0,00</b>					<b>0,00</b>								
<b>INSIDENS RATE SUSPEK CAMPAK</b>																<b>0,26</b>	<b>0,13</b>	<b>0,39</b>		

Sumber: Bidang P2P

TABEL 63

KEJADIAN LUAR BIASA (KLB) DI DESA/KELURAHAN YANG DITANGANI < 24 JAM  
KABUPATEN BATANG  
TAHUN 2020

NO	KECAMATAN	PUSKESMAS	KLB DI DESA/KELURAHAN		
			JUMLAH	DITANGANI <24 JAM	%
1	2	3	4	5	6
1	Wonotunggal	Wonotunggal	0	0	0,00
2	Bandar	Bandar 1	0	0	0,00
		Bandar 2	0	0	0,00
3	Blado	Blado 1	3	3	100,00
		Blado 2	0	0	0,00
4	Reban	Reban	0	0	0,00
5	Bawang	Bawang	0	0	0,00
6	Tersono	Tersono	0	0	0,00
7	Gringsing	Gringsing 1	0	0	0,00
		Gringsing 2	0	0	0,00
8	Limpung	Limpung	0	0	0,00
9	Banyuputih	Banyuputih	0	0	0,00
10	Subah	Subah	0	0	0,00
11	Pecalungan	Pecalungan	0	0	0,00
12	Tulis	Tulis	1	1	100,00
13	Kandeman	Kandeman	0	0	0,00
14	Batang	Batang 1	0	0	0,00
		Batang 2	0	0	0,00
		Batang 3	0	0	0,00
		Batang 4	0	0	0,00
15	Warungasem	Warungasem	0	0	0,00
<b>JUMLAH 2020</b>			<b>4</b>	<b>4</b>	<b>100,00</b>
<b>JUMLAH 2019</b>			<b>3</b>	<b>3</b>	<b>100,00</b>
<b>JUMLAH 2018</b>			<b>0</b>	<b>0</b>	<b>100,00</b>
<b>JUMLAH 2017</b>			<b>7</b>	<b>7</b>	<b>100,00</b>
<b>JUMLAH 2016</b>			<b>12</b>	<b>12</b>	<b>100,00</b>

Sumber: Bidang P2P



TABEL 65

KASUS DEMAM BERDARAH DENGUE (DBD) MENURUT JENIS KELAMIN, KECAMATAN, DAN PUSKESMAS  
KABUPATEN BATANG  
TAHUN 2020

NO	KECAMATAN	PUSKESMAS	DEMAM BERDARAH DENGUE (DBD)								
			JUMLAH KASUS			MENINGGAL			CFR (%)		
			L	P	L+P	L	P	L+P	L	P	L+P
1	2	3	4	5	6	7	8	9	10	11	12
1	Wonotunggal	Wonotunggal	3	3	6	0	0	0	0,00	0,00	0,00
2	Bandar	Bandar 1	3	0	3	0	0	0	0,00	0,00	0,00
		Bandar 2	1	11	12	0	0	0	0,00	0,00	0,00
3	Blado	Blado 1	1	1	2	0	0	0	0,00	0,00	0,00
		Blado 2	1	2	3	0	0	0	0,00	0,00	0,00
4	Reban	Reban	2	0	2	0	0	0	0,00	0,00	0,00
5	Bawang	Bawang	2	0	2	0	0	0	0,00	0,00	0,00
6	Tersono	Tersono	1	5	6	0	0	0	0,00	0,00	0,00
7	Gringsing	Gringsing 1	6	6	12	0	0	0	0,00	0,00	0,00
		Gringsing 2	1	1	2	0	0	0	0,00	0,00	0,00
8	Limpung	Limpung	9	8	17	0	0	0	0,00	0,00	0,00
9	Banyuputih	Banyuputih	5	5	10	0	0	0	0,00	0,00	0,00
10	Subah	Subah	24	24	48	0	1	1	0,00	4,17	2,08
11	Pecalungan	Pecalungan	5	1	6	0	0	0	0,00	0,00	0,00
12	Tulis	Tulis	16	20	36	0	0	0	0,00	0,00	0,00
13	Kandeman	Kandeman	9	18	27	0	0	0	0,00	0,00	0,00
14	Batang	Batang 1	11	8	19	1	0	1	9,09	0,00	5,26
		Batang 2	8	4	12	1	1	2	12,50	25,00	16,67
		Batang 3	7	10	17	0	0	0	0,00	0,00	0,00
		Batang 4	3	3	6	0	0	0	0,00	0,00	0,00
15	Warungasem	Warungasem	5	13	18	0	0	0	0,00	0,00	0,00
<b>JUMLAH 2020</b>			<b>123</b>	<b>143</b>	<b>266</b>	<b>2</b>	<b>2</b>	<b>4</b>	<b>1,63</b>	<b>1,40</b>	<b>1,50</b>
<b>ANGKA KESAKITAN DBD PER 100.000 PENDUDUK</b>			<b>15,88</b>	<b>18,46</b>	<b>34,34</b>						
<b>JUMLAH 2019</b>			<b>198</b>	<b>161</b>	<b>359</b>	<b>2</b>	<b>1</b>	<b>3</b>	<b>1,01</b>	<b>0,62</b>	<b>0,84</b>
<b>ANGKA KESAKITAN DBD PER 100.000 PENDUDUK</b>			<b>25,76</b>	<b>20,95</b>	<b>46,71</b>						
<b>JUMLAH 2018</b>			<b>46</b>	<b>36</b>	<b>82</b>	<b>1</b>	<b>1</b>	<b>2</b>	<b>2,17</b>	<b>2,78</b>	<b>2,44</b>
<b>ANGKA KESAKITAN DBD PER 100.000 PENDUDUK</b>			<b>12,09</b>	<b>9,43</b>	<b>10,76</b>						
<b>JUMLAH 2017</b>			<b>31</b>	<b>21</b>	<b>52</b>	<b>3</b>	<b>0</b>	<b>3</b>	<b>9,68</b>	<b>0,00</b>	<b>5,77</b>
<b>ANGKA KESAKITAN DBD PER 100.000 PENDUDUK</b>			<b>8,21</b>	<b>5,55</b>	<b>6,88</b>						
<b>JUMLAH 2016</b>			<b>337</b>	<b>351</b>	<b>688</b>	<b>5</b>	<b>5</b>	<b>10</b>	<b>1,48</b>	<b>1,42</b>	<b>1,45</b>
<b>ANGKA KESAKITAN DBD PER 100.000 PENDUDUK</b>			<b>90,02</b>	<b>93,51</b>	<b>91,77</b>						

Sumber: Bidang P2P

Keterangan: Jumlah kasus adalah seluruh kasus yang ada di wilayah kerja puskesmas tersebut termasuk kasus yang ditemukan di RS

TABEL 66

KESAKITAN DAN KEMATIAN AKIBAT MALARIA MENURUT JENIS KELAMIN, KECAMATAN, DAN PUSKESMAS  
KABUPATEN BATANG  
TAHUN 2020

NO	KECAMATAN	PUSKESMAS	MALARIA															
			SUSPEK	KONFIRMASI LABORATORIUM			% KONFIRMASI LABORATORIUM	POSITIF			PENGOBATAN STANDAR	% PENGOBATAN STANDAR	MENINGGAL			CFR		
				MIKROSKOPIS	RAPID DIAGNOSTIC TEST (RDT)	TOTAL		L	P	L+P			L	P	L+P	L	P	L+P
1	2	3	4	5	6	7	8	9	10	11	12	13	14	15	16	17	18	19
1	Wonotunggal	Wonotunggal	0	0	0	0	0,00	0	0	0	0	0,00	0	0	0	0,00	0,00	0,00
2	Bandar	Bandar 1	0	0	0	0	0,00	0	0	0	0	0,00	0	0	0	0,00	0,00	0,00
		Bandar 2	0	0	0	0	0,00	0	0	0	0	0,00	0	0	0	0,00	0,00	0,00
3	Blado	Blado 1	0	0	0	0	0,00	0	0	0	0	0,00	0	0	0	0,00	0,00	0,00
		Blado 2	0	0	0	0	0,00	0	0	0	0	0,00	0	0	0	0,00	0,00	0,00
4	Reban	Reban	0	0	0	0	0,00	0	0	0	0	0,00	0	0	0	0,00	0,00	0,00
5	Bawang	Bawang	0	0	0	0	0,00	0	0	0	0	0,00	0	0	0	0,00	0,00	0,00
6	Tersono	Tersono	0	0	0	0	0,00	0	0	0	0	0,00	0	0	0	0,00	0,00	0,00
7	Gringsing	Gringsing 1	1	1	0	1	100,00	0	1	1	1	100,00	0	0	0	0,00	0,00	0,00
		Gringsing 2	0	0	0	0	0,00	0	0	0	0	0,00	0	0	0	0,00	0,00	0,00
8	Limpung	Limpung	0	0	0	0	0,00	0	0	0	0	0,00	0	0	0	0,00	0,00	0,00
9	Banyuputih	Banyuputih	0	0	0	0	0,00	0	0	0	0	0,00	0	0	0	0,00	0,00	0,00
10	Subah	Subah	0	0	0	0	0,00	0	0	0	0	0,00	0	0	0	0,00	0,00	0,00
11	Pecalungan	Pecalungan	0	0	0	0	0,00	0	0	0	0	0,00	0	0	0	0,00	0,00	0,00
12	Tulis	Tulis	0	0	0	0	0,00	0	0	0	0	0,00	0	0	0	0,00	0,00	0,00
13	Kandeman	Kandeman	0	0	0	0	0,00	0	0	0	0	0,00	0	0	0	0,00	0,00	0,00
14	Batang	Batang 1	0	0	0	0	0,00	0	0	0	0	0,00	0	0	0	0,00	0,00	0,00
		Batang 2	0	0	0	0	0,00	0	0	0	0	0,00	0	0	0	0,00	0,00	0,00
		Batang 3	0	0	0	0	0,00	0	0	0	0	0,00	0	0	0	0,00	0,00	0,00
		Batang 4	0	0	0	0	0,00	0	0	0	0	0,00	0	0	0	0,00	0,00	0,00
15	Warungasem	Warungasem	0	0	0	0	0,00	0	0	0	0	0,00	0	0	0	0,00	0,00	0,00
<b>JUMLAH 2020</b>			<b>1</b>	<b>1</b>	<b>0</b>	<b>1</b>	<b>100,00</b>	<b>0</b>	<b>1</b>	<b>1</b>	<b>1</b>	<b>100,00</b>	<b>0</b>	<b>0</b>	<b>0</b>	<b>0,00</b>	<b>0,00</b>	<b>0,00</b>
<b>ANGKA KESAKITAN (ANNUAL PARASITE INCIDENCE) PER 1.000 PENDUDUK</b>								<b>0,000</b>	<b>0,001</b>	<b>0,001</b>								
<b>JUMLAH 2019</b>			<b>7</b>	<b>3</b>	<b>3</b>	<b>6</b>	<b>85,71</b>	<b>3</b>	<b>0</b>	<b>3</b>	<b>0</b>	<b>0,00</b>	<b>0</b>	<b>0</b>	<b>0</b>	<b>0,00</b>	<b>0,00</b>	<b>0,00</b>
<b>ANGKA KESAKITAN (ANNUAL PARASITE INCIDENCE) PER 1.000 PENDUDUK</b>								<b>0,004</b>	<b>0,000</b>	<b>0,004</b>								
<b>JUMLAH 2018</b>								<b>3</b>	<b>0</b>	<b>3</b>	<b>0</b>	<b>0,00</b>	<b>0</b>	<b>0</b>	<b>0</b>	<b>0,00</b>	<b>0,00</b>	<b>0,00</b>
<b>ANGKA KESAKITAN (ANNUAL PARASITE INCIDENCE) PER 1.000 PENDUDUK</b>								<b>0,008</b>	<b>0,000</b>	<b>0,004</b>								
<b>JUMLAH 2017</b>								<b>4</b>	<b>0</b>	<b>4</b>	<b>0</b>	<b>0,00</b>	<b>0</b>	<b>0</b>	<b>0</b>	<b>0,00</b>	<b>0,00</b>	<b>0,00</b>
<b>ANGKA KESAKITAN (ANNUAL PARASITE INCIDENCE) PER 1.000 PENDUDUK</b>								<b>0,011</b>	<b>0,000</b>	<b>0,005</b>								
<b>JUMLAH 2016</b>								<b>2</b>	<b>0</b>	<b>2</b>	<b>0</b>	<b>0,00</b>	<b>0</b>	<b>0</b>	<b>0</b>	<b>0,00</b>	<b>0,00</b>	<b>0,00</b>
<b>ANGKA KESAKITAN (ANNUAL PARASITE INCIDENCE) PER 1.000 PENDUDUK</b>								<b>0,005</b>	<b>0,000</b>	<b>0,003</b>								

Sumber: Bidang P2P

Ket: Jumlah kasus adalah seluruh kasus yang ada di wilayah kerja puskesmas tersebut termasuk kasus yang ditemukan di RS

TABEL 67

PENDERITA KRONIS FILARIASIS MENURUT JENIS KELAMIN, KECAMATAN, DAN PUSKESMAS  
KABUPATEN BATANG  
TAHUN 2020

NO	KECAMATAN	PUSKESMAS	PENDERITA KRONIS FILARIASIS															
			KASUS KRONIS TAHUN SEBELUMNYA			KASUS KRONIS BARU DITEMUKAN			KASUS KRONIS PINDAH			KASUS KRONIS MENINGGAL			JUMLAH SELURUH KASUS KRONIS			
			L	P	L+P	L	P	L+P	L	P	L+P	L	P	L+P	L	P	L+P	
1	2	3	4	5	6	7	8	9	10	11	12	13	14	15	16	17	18	
1	Wonotunggal	Wonotunggal	0	0	0	0	0	0	0	0	0	0	0	0	0	0	0	0
2	Bandar	Bandar 1	0	0	0	0	0	0	0	0	0	0	0	0	0	0	0	0
		Bandar 2	0	0	0	0	0	0	0	0	0	0	0	0	0	0	0	0
3	Blado	Blado 1	0	0	0	0	0	0	0	0	0	0	0	0	0	0	0	0
		Blado 2	0	0	0	0	0	0	0	0	0	0	0	0	0	0	0	0
4	Reban	Reban	0	0	0	0	0	0	0	0	0	0	0	0	0	0	0	0
5	Bawang	Bawang	0	0	0	0	0	0	0	0	0	0	0	0	0	0	0	0
6	Tersono	Tersono	0	0	0	0	0	0	0	0	0	0	0	0	0	0	0	0
7	Gringsing	Gringsing 1	0	0	0	0	0	0	0	0	0	0	0	0	0	0	0	0
		Gringsing 2	0	0	0	0	0	0	0	0	0	0	0	0	0	0	0	0
8	Limpung	Limpung	0	0	0	0	0	0	0	0	0	0	0	0	0	0	0	0
9	Banyuputih	Banyuputih	0	0	0	0	0	0	0	0	0	0	0	0	0	0	0	0
10	Subah	Subah	0	0	0	0	0	0	0	0	0	0	0	0	0	0	0	0
11	Pecalungan	Pecalungan	0	0	0	0	0	0	0	0	0	0	0	0	0	0	0	0
12	Tulis	Tulis	0	0	0	0	0	0	0	0	0	0	0	0	0	0	0	0
13	Kandeman	Kandeman	0	0	0	0	0	0	0	0	0	0	0	0	0	0	0	0
14	Batang	Batang 1	0	0	0	0	0	0	0	0	0	0	0	0	0	0	0	0
		Batang 2	0	0	0	0	0	0	0	0	0	0	0	0	0	0	0	0
		Batang 3	0	0	0	0	0	0	0	0	0	0	0	0	0	0	0	0
		Batang 4	0	0	0	0	0	0	0	0	0	0	0	0	0	0	0	0
15	Warungasem	Warungasem	0	0	0	0	0	0	0	0	0	0	0	0	0	0	0	0
<b>JUMLAH 2020</b>			<b>0</b>	<b>0</b>	<b>0</b>	<b>0</b>	<b>0</b>	<b>0</b>	<b>0</b>	<b>0</b>	<b>0</b>	<b>0</b>	<b>0</b>	<b>0</b>	<b>0</b>	<b>0</b>	<b>0</b>	<b>0</b>
<b>JUMLAH 2019</b>			<b>0</b>	<b>0</b>	<b>0</b>	<b>0</b>	<b>0</b>	<b>0</b>	<b>0</b>	<b>0</b>	<b>0</b>	<b>0</b>	<b>0</b>	<b>0</b>	<b>0</b>	<b>0</b>	<b>0</b>	<b>0</b>

Sumber: Bidang P2P

Keterangan: Jumlah kasus adalah seluruh kasus yang ada di wilayah kerja puskesmas tersebut termasuk kasus yang ditemukan di RS

TABEL 68

PELAYANAN KESEHATAN PENDERITA HIPERTENSI MENURUT JENIS KELAMIN, KECAMATAN, DAN PUSKESMAS  
KABUPATEN BATANG  
TAHUN 2020

NO	KECAMATAN	PUSKESMAS	JUMLAH ESTIMASI PENDERITA HIPERTENSI BERUSIA ≥ 15 TAHUN			MENDAPAT PELAYANAN KESEHATAN					
						LAKI-LAKI		PEREMPUAN		LAKI-LAKI + PEREMPUAN	
			LAKI-LAKI	PEREMPUAN	LAKI-LAKI + PEREMPUAN	JUMLAH	%	JUMLAH	%	JUMLAH	%
1	2	3	4	5	6	7	8	9	10	11	12
1	Wonotunggal	Wonotunggal	4.443	4.471	8.914	728	16,39	1.343	30,04	2.071	23,23
2	Bandar	Bandar 1	6.520	6.573	13.093	1.236	18,96	2.554	38,86	3.790	28,95
		Bandar 2	2.440	2.436	4.876	240	9,84	553	22,70	793	16,26
3	Blado	Blado 1	4.222	4.215	8.437	3.168	75,04	3.673	87,14	6.841	81,08
		Blado 2	1.899	1.877	3.776	794	41,81	1.075	57,27	1.869	49,50
4	Reban	Reban	5.255	5.314	10.569	526	10,01	789	14,85	1.315	12,44
5	Bawang	Bawang	7.474	7.454	14.928	5.662	75,76	6.400	85,86	12.062	80,80
6	Tersono	Tersono	5.454	5.531	10.985	1.996	36,60	2.307	41,71	4.303	39,17
7	Gringsing	Gringsing 1	5.949	5.910	11.859	318	5,35	961	16,26	1.279	10,79
		Gringsing 2	2.288	2.305	4.593	82	3,58	370	16,05	452	9,84
8	Limpung	Limpung	5.875	5.999	11.874	162	2,76	352	5,87	514	4,33
9	Banyuputih	Banyuputih	4.860	4.999	9.859	944	19,42	923	18,46	1.867	18,94
10	Subah	Subah	7.180	7.598	14.778	3.487	48,57	4.026	52,99	7.513	50,84
11	Pecalungan	Pecalungan	4.383	4.605	8.988	576	13,14	2.332	50,64	2.908	32,35
12	Tulis	Tulis	4.813	5.070	9.883	1.452	30,17	1.604	31,64	3.056	30,92
13	Kandeman	Kandeman	6.341	6.579	12.920	3.689	58,18	3.757	57,11	7.446	57,63
14	Batang	Batang 1	4.574	4.659	9.233	2.078	45,43	2.193	47,07	4.271	46,26
		Batang 2	4.511	4.565	9.076	839	18,60	1.456	31,89	2.295	25,29
		Batang 3	3.976	4.005	7.981	2.662	66,95	2.738	68,36	5.400	67,66
		Batang 4	4.139	4.211	8.350	1.728	41,75	2.219	52,70	3.947	47,27
15	Warungasem	Warungasem	6.507	6.636	13.143	5.548	85,26	5.865	88,38	11.413	86,84
<b>JUMLAH 2020</b>			<b>103.103</b>	<b>105.012</b>	<b>208.115</b>	<b>37.915</b>	<b>36,77</b>	<b>47.490</b>	<b>45,22</b>	<b>85.405</b>	<b>41,04</b>
<b>JUMLAH 2019</b>			<b>101.953</b>	<b>103.799</b>	<b>205.752</b>	<b>43.087</b>	<b>42,26</b>	<b>55.840</b>	<b>53,80</b>	<b>98.927</b>	<b>48,08</b>

Sumber: Bidang P2P

TABEL 69

PELAYANAN KESEHATAN PENDERITA DIABETES MELITUS (DM) MENURUT KECAMATAN DAN PUSKESMAS  
KABUPATEN BATANG  
TAHUN 2020

NO	KECAMATAN	PUSKESMAS	JUMLAH PENDERITA DM	PENDERITA DM YANG MENDAPATKAN PELAYANAN KESEHATAN SESUAI STANDAR	
				JUMLAH	%
1	2	3	4	5	6
1	Wonotunggal	Wonotunggal	432	614	142,13
2	Bandar	Bandar 1	634	568	89,59
		Bandar 2	236	142	60,17
3	Blado	Blado 1	408	363	88,97
		Blado 2	183	163	89,07
4	Reban	Reban	512	350	68,36
5	Bawang	Bawang	723	553	76,49
6	Tersono	Tersono	532	373	70,11
7	Gringsing	Gringsing 1	574	413	71,95
		Gringsing 2	223	167	74,89
8	Limpung	Limpung	576	466	80,90
9	Banyuputih	Banyuputih	477	479	100,42
10	Subah	Subah	716	768	107,26
11	Pecalungan	Pecalungan	435	267	61,38
12	Tulis	Tulis	479	530	110,65
13	Kandeman	Kandeman	626	535	85,46
14	Batang	Batang 1	448	738	164,73
		Batang 2	439	678	154,44
		Batang 3	387	368	95,09
		Batang 4	404	311	76,98
15	Warungasem	Warungasem	636	555	87,26
<b>JUMLAH 2020</b>			<b>10.080</b>	<b>9.401</b>	<b>93,26</b>
<b>JUMLAH 2019</b>			<b>9.961</b>	<b>8.476</b>	<b>85,09</b>

Sumber: Bidang P2P



TABEL 70

CAKUPAN DETEKSI DINI KANKER LEHER RAHIM DENGAN METODE IVA DAN KANKER PAYUDARA DENGAN PEMERIKSAAN KLINIS (SADANIS)  
MENURUT KECAMATAN DAN PUSKESMAS  
KABUPATEN BATANG  
TAHUN 2020

NO	KECAMATAN	PUSKESMAS	PUSKESMAS MELAKSANAKAN KEGIATAN DETEKSI DINI IVA & SADANIS*	PEREMPUAN USIA 30-50 TAHUN	PEMERIKSAAN LEHER RAHIM DAN PAYUDARA		IVA POSITIF		CURIGA KANKER		TUMOR/BENJOLAN	
					JUMLAH	%	JUMLAH	%	JUMLAH	%	JUMLAH	%
1	2	3	4	5	6	7	8	9	10	11	12	13
1	Wonotunggal	Wonotunggal	1	4,749	77	1.62	3	3.90	0	0.00	5	6.49
2	Bandar	Bandar 1	1	5,584	24	0.43	1	4.17	0	0.00	0	0.00
		Bandar 2	1	3,427	4	0.12	0	0.00	0	0.00	0	0.00
3	Blado	Blado 1	1	4,089	109	2.67	3	2.75	2	1.83	7	6.42
		Blado 2	1	1,937	4	0.21	0	0.00	0	0.00	0	0.00
4	Reban	Reban	1	5,389	2	0.04	0	0.00	0	0.00	0	0.00
5	Bawang	Bawang	1	7,516	22	0.29	2	9.09	0	0.00	0	0.00
6	Tersono	Tersono	0	5,472	0	0.00	0	0.00	0	0.00	0	0.00
7	Gringsing	Gringsing 1	1	6,470	18	0.28	3	16.67	0	0.00	0	0.00
		Gringsing 2	1	2,403	57	2.37	0	0.00	0	0.00	0	0.00
8	Limpung	Limpung	1	6,076	4	0.07	0	0.00	0	0.00	0	0.00
9	Banyuputih	Banyuputih	1	5,178	3	0.06	0	0.00	0	0.00	0	0.00
10	Subah	Subah	1	7,644	26	0.34	0	0.00	0	0.00	0	0.00
11	Pecalungan	Pecalungan	1	4,582	19	0.41	0	0.00	0	0.00	0	0.00
12	Tulis	Tulis	1	5,234	18	0.34	0	0.00	0	0.00	0	0.00
13	Kandeman	Kandeman	1	6,628	11	0.17	0	0.00	0	0.00	0	0.00
14	Batang	Batang 1	1	4,988	5	0.10	0	0.00	0	0.00	0	0.00
		Batang 2	1	4,686	6	0.13	0	0.00	0	0.00	0	0.00
		Batang 3	1	4,795	5	0.10	0	0.00	0	0.00	0	0.00
		Batang 4	1	4,128	4	0.10	0	0.00	0	0.00	1	25.00
15	Warungasem	Warungasem	1	6,924	7	0.10	0	0.00	0	0.00	0	0.00
<b>JUMLAH 2020</b>			<b>0</b>	<b>107,899</b>	<b>425</b>	<b>0.39</b>	<b>12</b>	<b>2.82</b>	<b>2</b>	<b>0.47</b>	<b>13</b>	<b>3.06</b>
<b>JUMLAH 2019</b>			<b>0</b>	<b>112,507</b>	<b>891</b>	<b>0.79</b>	<b>49</b>	<b>5.50</b>	<b>3</b>	<b>0.34</b>	<b>27</b>	<b>3.03</b>

Sumber: Bidang P2P

Keterangan: IVA: Inspeksi Visual dengan Asam asetat

\* diisi dengan checklist (V)

TABEL 71

PELAYANAN KESEHATAN ORANG DENGAN GANGGUAN JIWA (ODGJ) BERAT MENURUT KECAMATAN DAN PUSKESMAS  
KABUPATEN BATANG  
TAHUN 2020

NO	KECAMATAN	PUSKESMAS	PELAYANAN KESEHATAN ODGJ BERAT		
			SASARAN ODGJ BERAT	MENDAPAT PELAYANAN KESEHATAN	
				JUMLAH	%
1	2	3	4	5	6
1	Wonotunggal	Wonotunggal	85	94	110,59
2	Bandar	Bandar 1	131	46	35,11
		Bandar 2	16	52	325,00
3	Blado	Blado 1	65	53	81,54
		Blado 2	39	24	61,54
4	Reban	Reban	95	147	154,74
5	Bawang	Bawang	131	125	95,42
6	Tersono	Tersono	96	95	98,96
7	Gringsing	Gringsing 1	116	99	85,34
		Gringsing 2	39	33	84,62
8	Limpung	Limpung	108	69	63,89
9	Banyuputih	Banyuputih	88	50	56,82
10	Subah	Subah	129	93	72,09
11	Pecalungan	Pecalungan	78	85	108,97
12	Tulis	Tulis	92	106	115,22
13	Kandeman	Kandeman	112	73	65,18
14	Batang	Batang 1	87	73	83,91
		Batang 2	93	109	117,20
		Batang 3	55	67	121,82
		Batang 4	46	46	100,00
15	Warungasem	Warungasem	112	202	180,36
<b>JUMLAH 2020</b>			<b>1.813</b>	<b>1.741</b>	<b>96,03</b>
<b>JUMLAH 2019</b>			<b>1.383</b>	<b>1.383</b>	<b>100,00</b>

Sumber: Bidang P2P

TABEL 72

PERSENTASE SARANA AIR MINUM YANG DILAKUKAN PENGAWASAN  
KABUPATEN BATANG  
TAHUN 2020

NO	KECAMATAN	PUSKESMAS	JUMLAH SARANA AIR MINUM	INSPEKSI KESEHATAN LINGKUNGAN (IKL)				PEMERIKSAAN			
				JUMLAH SARANA AIR MINUM DI IKL	%	JUMLAH SARANA AIR MINUM DGN RESIKO RENDAH+ SEDANG	%	JUMLAH SARANA AIR MINUM DIAMBIL SAMPEL	%	JUMLAH SARANA AIR MINUM MEMENUHI SYARAT	%
1	2	3	4	5	6	7	8	9	10	11	12
1	Wonotunggal	Wonotunggal	12	12	100,00	10	83,33	12	100,00	10	83,33
2	Bandar	Bandar 1	21	15	71,43	15	100,00	13	62	13	100,00
		Bandar 2	10	2	20,00	2	100,00	2	20	2	100,00
3	Blado	Blado 1	18	18	100,00	13	72,22	12	67	12	100,00
		Blado 2	8	5	62,50	3	60,00	2	25	2	100,00
4	Reban	Reban	20	19	95,00	6	31,58	7	35	6	85,71
5	Bawang	Bawang	20	19	95,00	16	84,21	12	60	12	100,00
6	Tersono	Tersono	29	29	100,00	29	100,00	20	69	19	95,00
7	Gringsing	Gringsing 1	11	7	63,64	6	85,71	11	100	6	54,55
		Gringsing 2	23	23	100,00	23	100,00	1	4	1	100,00
8	Limpung	Limpung	24	24	100,00	17	70,83	6	25	6	100,00
9	Banyuputih	Banyuputih	17	16	94,12	16	100,00	16	94	16	100,00
10	Subah	Subah	36	34	94,44	34	100,00	34	94	34	100,00
11	Pecalungan	Pecalungan	17	14	82,35	14	100,00	11	65	11	100,00
12	Tulis	Tulis	13	13	100,00	13	100,00	13	100	13	100,00
13	Kandeman	Kandeman	14	9	64,29	9	100,00	2	14	0	0,00
14	Batang	Batang 1	11	11	100,00	11	100,00	11	100	10	90,91
		Batang 2	10	10	100,00	10	100,00	10	100	10	100,00
		Batang 3	11	10	90,91	10	100,00	6	55	6	100,00
		Batang 4	11	9	81,82	9	100,00	3	27	3	100,00
15	Warungasem	Warungasem	12	8	66,67	2	25,00	2	17	2	100,00
<b>JUMLAH 2020</b>			<b>348</b>	<b>307</b>	<b>88,22</b>	<b>268</b>	<b>87,30</b>	<b>206</b>	<b>59,20</b>	<b>194</b>	<b>94,17</b>
<b>JUMLAH 2019</b>			<b>345</b>	<b>252</b>	<b>73,04</b>	<b>227</b>	<b>90,08</b>	<b>129</b>	<b>37,39</b>	<b>126</b>	<b>97,67</b>

Sumber: Bidang Kesmas

TABEL 73

JUMLAH KK DENGAN AKSES TERHADAP FASILITAS SANITASI YANG LAYAK (JAMBAN SEHAT) MENURUT KECAMATAN, DAN PUSKESMAS  
KABUPATEN BATANG  
TAHUN 2020

NO	KECAMATAN	PUSKESMAS	JUMLAH KK	SHARING/KOMUNAL		JAMBAN SEHAT SEMI PERMANEN (JSSP)		JAMBAN SEHAT PERMANEN (JSP)		KELUARGA DENGAN AKSES TERHADAP FASILITAS SANITASI YANG LAYAK (JAMBAN SEHAT)	
				JUMLAH SARANA	JUMLAH KK PENGGUNA	JUMLAH SARANA	JUMLAH KK PENGGUNA	JUMLAH SARANA	JUMLAH KK PENGGUNA	JUMLAH	%
1	2	3	4	5	6	7	8	9	10	11	12
1	Wonotunggal	Wonotunggal	11.386	220	879	110	110	9.801	9.801	10.790	94,77
2	Bandar	Bandar 1	13.132	437	922	1.956	1.956	8.734	8.734	11.612	88,43
		Bandar 2	5.854	6	337	670	670	2.393	2.393	3.400	58,08
3	Blado	Blado 1	8.020	699	855	1.401	1.401	5.232	5.232	7.488	93,37
		Blado 2	5.163	408	408	697	697	1.199	1.199	2.304	44,63
4	Reban	Reban	9.846	34	1.335	1.932	1.932	4.888	4.888	8.155	82,83
5	Bawang	Bawang	15.087	15	1.599	1.965	1.965	6.683	6.683	10.247	67,92
6	Tersono	Tersono	11.837	5	84	1.070	1.782	7.482	8.331	10.197	86,15
7	Gringsing	Gringsing 1	13.901	0	1.162	2.316	1.552	9.698	10.197	12.911	92,88
		Gringsing 2	4.302	7	759	0	0	3.308	3.308	4.067	94,54
8	Limpung	Limpung	13.008	10	695	0	0	8.450	8.450	9.145	70,30
9	Banyuputih	Banyuputih	10.741	27	1.377	1.078	1.078	6.998	6.998	9.453	88,01
10	Subah	Subah	18.630	6	4.525	1.763	1.872	10.345	10.345	16.742	89,87
11	Pecalungan	Pecalungan	10.329	1.170	1.170	646	646	6.278	6.278	8.094	78,36
12	Tulis	Tulis	11.579	0	0	1.616	1.616	8.132	8.132	9.748	84,19
13	Kandeman	Kandeman	15.752	1.072	3.959	542	616	10.300	10.300	14.875	94,43
14	Batang	Batang 1	11.478	83	159	34	34	10.920	10.920	11.113	96,82
		Batang 2	10.944	44	299	27	27	8.625	8.625	8.951	81,79
		Batang 3	8.864	2	814	168	168	7.535	7.535	8.517	96,09
		Batang 4	9.516	0	2.091	0	0	6.096	6.096	8.187	86,03
15	Warungasem	Warungasem	14.372	16	2.987	113	113	10.786	10.786	13.886	96,62
<b>JUMLAH 2020</b>			<b>233.741</b>	<b>4.261</b>	<b>26.416</b>	<b>18.104</b>	<b>18.235</b>	<b>153.883</b>	<b>155.231</b>	<b>199.882</b>	<b>85,51</b>
<b>JUMLAH 2019</b>			<b>233.744</b>	<b>4.021</b>	<b>33.100</b>	<b>18.867</b>	<b>19.903</b>	<b>138.475</b>	<b>146.857</b>	<b>199.860</b>	<b>85,50</b>

Sumber: Bidang Kesmas

TABEL 74

DESA YANG MELAKSANAKAN SANITASI TOTAL BERBASIS MASYARAKAT  
KABUPATEN BATANG  
TAHUN 2020

NO	KECAMATAN	PUSKESMAS	JUMLAH DESA/ KELURAHAN	SANITASI TOTAL BERBASIS MASYARAKAT (STBM)					
				DESA MELAKSANAKAN STBM		DESA STOP BABS (SBS)		DESA STBM	
				JUMLAH	%	JUMLAH	%	JUMLAH	%
1	2	3	4	5	6	7	8	9	10
1	Wonotunggal	Wonotunggal	15	15	100,00	5	33,33	0	0,00
2	Bandar	Bandar 1	11	11	100,00	4	36,36	0	0,00
		Bandar 2	6	5	83,33	0	0,00	0	0,00
3	Blado	Blado 1	12	12	100,00	4	33,33	0	0,00
		Blado 2	6	6	100,00	1	16,67	0	0,00
4	Reban	Reban	19	19	100,00	2	10,53	0	0,00
5	Bawang	Bawang	20	20	100,00	4	20,00	0	0,00
6	Tersono	Tersono	20	20	100,00	6	30,00	0	0,00
7	Gringsing	Gringsing 1	10	10	100,00	0	0,00	0	0,00
		Gringsing 2	5	5	100,00	2	40,00	0	0,00
8	Limpung	Limpung	17	17	100,00	2	11,76	0	0,00
9	Banyuputih	Banyuputih	11	11	100,00	3	27,27	0	0,00
10	Subah	Subah	17	17	100,00	3	17,65	0	0,00
11	Pecalungan	Pecalungan	10	10	100,00	3	30,00	0	0,00
12	Tulis	Tulis	17	17	100,00	7	41,18	1	5,88
13	Kandeman	Kandeman	13	13	100,00	2	15,38	0	0,00
14	Batang	Batang 1	5	5	100,00	1	20,00	0	0,00
		Batang 2	4	4	100,00	0	0,00	0	0,00
		Batang 3	6	6	100,00	3	50,00	0	0,00
		Batang 4	6	5	83,33	2	33,33	0	0,00
15	Warungasem	Warungasem	18	18	100,00	14	77,78	0	0,00
<b>JUMLAH 2020</b>			<b>248</b>	<b>246</b>	<b>99,19</b>	<b>68</b>	<b>27,42</b>	<b>1</b>	<b>0,40</b>
<b>JUMLAH 2019</b>			<b>248</b>	<b>246</b>	<b>99,19</b>	<b>62</b>	<b>25,00</b>	<b>1</b>	<b>0,40</b>
<b>JUMLAH 2018</b>			<b>248</b>	<b>231</b>	<b>93,15</b>	<b>56</b>	<b>22,58</b>	<b>1</b>	<b>0,40</b>
<b>JUMLAH 2017</b>			<b>248</b>	<b>190</b>	<b>76,61</b>	<b>37</b>	<b>14,92</b>	<b>1</b>	<b>0,40</b>
<b>JUMLAH 2016</b>			<b>248</b>	<b>180</b>	<b>72,58</b>	<b>25</b>	<b>10,08</b>	<b>0</b>	<b>0,00</b>

Sumber: Bidang Kesmas

\* SBS (Stop Buang Air Besar Sembarangan)

TABEL 75

PERSENTASE TEMPAT-TEMPAT UMUM (TTU) MEMENUHI SYARAT KESEHATAN MENURUT KECAMATAN DAN PUSKESMAS  
KABUPATEN BATANG  
TAHUN 2020

NO	KECAMATAN	PUSKESMAS	TTU YANG ADA								TTU MEMENUHI SYARAT KESEHATAN															
			SARANA PENDIDIKAN			SARANA KESEHATAN		TEMPAT IBADAH	PASAR	JUMLAH TTU YANG ADA	SARANA PENDIDIKAN						SARANA KESEHATAN				TEMPAT IBADAH		PASAR		JUMLAH TOTAL	
			SD/MI	SMP/MTs	SMA/MA	PUSKESMAS	RSU				SD/MI		SMP/MTs		SMA/MA		PUSKESMAS		RUMAH SAKIT		Σ	%	Σ	%	Σ	%
											Σ	%	Σ	%	Σ	%	Σ	%	Σ	%						
1	Wonotunggal	Wonotunggal	29	5	1	1	0	48	0	84	24	82,76	5	100,00	1	100,00	1	100,00	0	0,00	34	70,83	0	0,00	65	77,38
2	Bandar	Bandar 1	32	8	4	1	0	20	1	66	29	90,63	3	37,50	3	75,00	1	100,00	0	0,00	15	75,00	0	0,00	51	77,27
		Bandar 2	14	2	1	1	0	23	0	41	14	100,00	2	100,00	1	100,00	1	100,00	0	0,00	6	26,09	0	0,00	24	58,54
3	Blado	Blado 1	24	4	1	1	0	18	1	49	22	91,67	4	100,00	1	100,00	1	100,00	0	0,00	11	61,11	0	0,00	39	79,59
		Blado 2	12	3	0	1	0	25	1	42	11	91,67	3	100,00	0	0,00	1	100,00	0	0,00	6	24,00	0	0,00	21	50,00
4	Reban	Reban	37	6	2	1	0	69	1	116	27	72,97	6	100,00	2	100,00	1	100,00	0	0,00	34	49,28	1	100,00	71	61,21
5	Bawang	Bawang	46	7	4	1	0	83	2	143	42	91,30	6	85,71	4	100,00	1	100,00	0	0,00	42	50,60	0	0,00	95	66,43
6	Tersono	Tersono	43	6	2	1	0	63	1	116	36	83,72	6	100,00	2	100,00	1	100,00	0	0,00	52	82,54	0	0,00	97	83,62
7	Gringsing	Gringsing 1	36	6	4	1	0	22	2	71	25	69,44	3	50,00	2	50,00	1	100,00	0	0,00	11	50,00	0	0,00	42	59,15
		Gringsing 2	14	2	0	1	0	18	0	35	11	78,57	0	0,00	0	0,00	1	100,00	0	0,00	12	66,67	0	0,00	24	68,57
8	Limpung	Limpung	42	5	6	1	1	18	1	74	19	45,24	3	60,00	3	50,00	1	100,00	1	100,00	14	77,78	0	0,00	41	55,41
9	Banyuputih	Banyuputih	30	5	2	1	0	40	1	79	27	90,00	2	40,00	2	100,00	1	100,00	0	0,00	34	85,00	1	100,00	67	84,81
10	Subah	Subah	39	9	7	1	0	22	1	79	31	79,49	8	88,89	6	85,71	1	100,00	0	0,00	21	95,45	0	0,00	67	84,81
11	Pecalungan	Pecalungan	25	2	1	1	0	63	1	93	17	68,00	2	100,00	1	100,00	1	100,00	0	0,00	44	69,84	0	0,00	65	69,89
12	Tulis	Tulis	27	4	1	1	0	18	1	52	27	100,00	4	100,00	1	100,00	1	100,00	0	0,00	4	22,22	0	0,00	37	71,15
13	Kandeman	Kandeman	31	6	2	1	0	20	1	61	29	93,55	5	83,33	2	100,00	1	100,00	0	0,00	6	30,00	0	0,00	43	70,49
14	Batang	Batang 1	17	4	9	1	1	19	3	54	8	47,06	2	50,00	6	66,67	1	100,00	1	100,00	9	47,37	1	33,33	28	51,85
		Batang 2	16	4	2	1	0	10	0	33	13	81,25	3	75,00	1	50,00	1	100,00	0	0,00	10	100,00	0	0,00	28	84,85
		Batang 3	18	6	6	1	1	14	0	46	15	83,33	3	50,00	3	50,00	1	100,00	1	100,00	12	85,71	0	0,00	35	76,09
		Batang 4	17	2	0	1	0	14	0	34	15	88,24	2	100,00	0	0,00	1	100,00	0	0,00	13	92,86	0	0,00	31	91,18
15	Warungasem	Warungasem	32	5	2	1	0	26	2	68	25	78,13	4	80,00	2	100,00	1	100,00	0	0,00	13	50,00	0	0,00	45	66,18
<b>JUMLAH 2020</b>			<b>581</b>	<b>101</b>	<b>57</b>	<b>21</b>	<b>3</b>	<b>653</b>	<b>20</b>	<b>1.436</b>	<b>467</b>	<b>80,38</b>	<b>76</b>	<b>75,25</b>	<b>43</b>	<b>75,44</b>	<b>21</b>	<b>100,00</b>	<b>3</b>	<b>100,00</b>	<b>403</b>	<b>61,72</b>	<b>3</b>	<b>15,00</b>	<b>1016</b>	<b>70,75</b>
<b>JUMLAH 2019</b>			<b>581</b>	<b>101</b>	<b>56</b>	<b>21</b>	<b>3</b>	<b>650</b>	<b>20</b>	<b>1.432</b>	<b>472</b>	<b>81,24</b>	<b>72</b>	<b>71,29</b>	<b>39</b>	<b>69,64</b>	<b>21</b>	<b>100,00</b>	<b>3</b>	<b>100,00</b>	<b>102</b>	<b>15,69231</b>	<b>3</b>	<b>15,00</b>	<b>712</b>	<b>49,72</b>

Sumber: Bidang Kesmas

TABEL 76

TEMPAT PENGELOLAAN MAKANAN (TPM) MEMENUHI SYARAT KESEHATAN MENURUT KECAMATAN DAN PUSKESMAS  
KABUPATEN BATANG  
TAHUN 2020

NO	KECAMATAN	PUSKESMAS	TPM YANG ADA					TPM MEMENUHI SYARAT KESEHATAN									
			JASA BOGA	RUMAH MAKAN/RESTORAN	DEPOT AIR MINUM (DAM)	MAKANAN JAJANAN/KANTIN/SENTRA MAKANAN JAJANAN	JUMLAH TPM YANG ADA	JASA BOGA		RUMAH MAKAN/RESTORAN		DEPOT AIR MINUM (DAM)		MAKANAN JAJANAN/KANTIN/SENTRA MAKANAN JAJANAN		JUMLAH TPM MEMENUHI SYARAT KESEHATAN	
								JUMLAH	%	JUMLAH	%	JUMLAH	%	JUMLAH	%	TOTAL	%
1	2	3	4	5	6	7	8	9	10	11	12	13	14	15	16	17	18
1	Wonotunggal	Wonotunggal	0	4	2	5	11	0	0,00	0	0,00	2	100,00	1	20,00	3	27,27
2	Bandar	Bandar 1	3	18	7	3	31	3	100,00	14	77,78	7	100,00	3	100,00	27	87,10
		Bandar 2	3	7	0	3	13	0	0,00	2	28,57	0	0,00	2	66,67	4	30,77
3	Blado	Blado 1	0	5	1	2	8	0	0,00	5	100,00	1	100,00	2	100,00	8	100,00
		Blado 2	6	3	2	5	16	3	50,00	3	100,00	2	100,00	2	40,00	10	62,50
4	Reban	Reban	3	10	3	12	28	0	0,00	5	50,00	3	100,00	0	0,00	8	28,57
5	Bawang	Bawang	5	20	13	45	83	5	100,00	12	60,00	12	92,31	19	42,22	48	57,83
6	Tersono	Tersono	3	8	9	8	28	2	66,67	5	62,50	8	88,89	6	75,00	21	75,00
7	Gringsing	Gringsing 1	3	11	7	0	21	2	66,67	8	72,73	5	71,43	0	0,00	15	71,43
		Gringsing 2	4	4	3	5	16	1	25,00	4	100,00	1	33,33	3	60,00	9	56,25
8	Limpung	Limpung	10	21	7	19	57	1	10,00	7	33,33	7	100,00	5	26,32	20	35,09
9	Banyuputih	Banyuputih	1	5	7	5	18	1	100,00	5	100,00	6	85,71	2	40,00	14	77,78
10	Subah	Subah	4	8	12	8	32	3	75,00	7	87,50	11	91,67	7	87,50	28	87,50
11	Pecalungan	Pecalungan	0	15	4	7	26	0	0,00	8	53,33	3	75,00	6	85,71	17	65,38
12	Tulis	Tulis	0	3	4	0	7	0	0,00	3	100,00	4	100,00		0,00	7	100,00
13	Kandeman	Kandeman	2	4	8	39	53	2	100,00	2	50,00	8	100,00	30	76,92	42	79,25
14	Batang	Batang 1	12	11	11	15	49	4	33,33	11	100,00	10	90,91	4	26,67	29	59,18
		Batang 2	3	5	8	8	24	3	100,00	5	100,00	6	75,00	7	87,50	21	87,50
		Batang 3	4	8	11	12	35	2	50,00	5	62,50	9	81,82	10	83,33	26	74,29
		Batang 4	0	9	7	10	26	0	0,00	9	100,00	7	100,00	6	60,00	22	84,62
15	Warungasem	Warungasem	1	2	8	5	16	1	100,00	1	50,00	7	87,50	1	20,00	10	62,50
<b>JUMLAH 2020</b>			<b>67</b>	<b>181</b>	<b>134</b>	<b>216</b>	<b>598</b>	<b>33</b>	<b>49,25</b>	<b>121</b>	<b>66,85</b>	<b>119</b>	<b>88,81</b>	<b>116</b>	<b>53,70</b>	<b>389</b>	<b>65,05</b>
<b>JUMLAH 2019</b>			<b>63</b>	<b>182</b>	<b>126</b>	<b>192</b>	<b>563</b>	<b>32</b>	<b>50,79</b>	<b>110</b>	<b>60,44</b>	<b>109</b>	<b>86,51</b>	<b>86</b>	<b>44,79</b>	<b>337</b>	<b>59,86</b>

Sumber: Bidang Kesmas

TABEL 77

KASUS COVID-19 MENURUT KECAMATAN DAN PUSKESMAS  
KABUPATEN BATANG  
TAHUN 2020

NO	KECAMATAN	PUSKESMAS	KASUS KONFIRMASI	SEMBUH	MENINGGAL	ANGKA KESEMBUHAN (RR)	ANGKA KEMATIAN (CFR)
1	2	3	4	5	6	7	8
1	Wonotunggal	Wonotunggal	64	44	1	68,75	1,56
2	Bandar	Bandar 1	72	47	2	65,28	2,78
3		Bandar 2	13	8	2	61,54	15,38
4	Blado	Blado 1	36	29	2	80,56	5,56
5		Blado 2	4	4	0	100,00	0,00
6	Reban	Reban	64	46	1	71,88	1,56
7	Bawang	Bawang	128	106	8	82,81	6,25
8	Tersono	Tersono	72	57	2	79,17	2,78
9	Gringsing	Gringsing 1	116	95	4	81,90	3,45
10		Gringsing 2	22	19	1	86,36	4,55
11	Limpung	Limpung	121	87	7	71,90	5,79
12	Banyuputih	Banyuputih	71	59	3	83,10	4,23
13	Subah	Subah	139	123	9	88,49	6,47
14	Pecalungan	Pecalungan	32	22	0	68,75	0,00
15	Tulis	Tulis	179	141	7	78,77	3,91
16	Kandeman	Kandeman	105	89	5	84,76	4,76
17	Batang	Batang 1	296	226	12	76,35	4,05
18		Batang 2	82	67	5	81,71	6,10
19		Batang 3	297	240	10	80,81	3,37
20		Batang 4	104	90	4	86,54	3,85
21	Warungasem	Warungasem	168	130	17	77,38	10,12
	Luar Wilayah		8	8	0	100,00	0,00
JUMLAH			2.193	1.737	102	79,21	4,65

Sumber :



TABEL 78

JUMLAH LABORATORIUM DAN PEMERIKSAAN SPESIMEN COVID-19 MENURUT KECAMATAN DAN PUSKESMAS  
KABUPATEN BATANG  
TAHUN 2020

NO	KECAMATAN	PUSKESMAS	JUMLAH LAB YANG MEMERIKSA			JUMLAH LAB YANG MELAPOR	JUMLAH SPESIMEN					JUMLAH ORANG DIPERIKSA	JUMLAH ORANG DIPERIKSA POSITIF	JUMLAH PENDUDUK	JUMLAH ORANG DIPERIKSA/ 1 JUTA PENDUDUK	POSITIVITY RATE (%)
			RT-PCR	TCM	RT-PCR DAN TCM		DIPERIKSA	POSITIF	NEGATIF	INKONKLUSIF	INVALID					
1	2	3	4	5	6	7	8	9	10	11	12	13	14	15	16	17
1	Wonotunggal	Wonotunggal	0	0	0	8	344	64	280	0	0	344	64	33.751	10192,29	18,60
2	Bandar	Bandar 1	0	0	0	8	416	73	343	0	0	416	73	48.844	8516,91	17,55
3		Bandar 2	0	0	0	8	49	14	35	0	0	49	14	20.244	2420,47	28,57
4	Blado	Blado 1	0	0	0	8	305	29	276	0	0	305	29	30.798	9903,24	9,51
5		Blado 2	0	0	0	8	112	12	100	0	0	112	12	15.332	7304,98	10,71
6	Reban	Reban	0	0	0	8	401	64	337	0	0	401	64	39.099	10256,02	15,96
7	Bawang	Bawang	0	0	0	8	633	133	500	0	0	633	133	55.717	11360,98	21,01
8	Tersono	Tersono	0	0	0	8	509	77	432	0	0	509	77	39.594	12855,48	15,13
9	Gringsing	Gringsing 1	0	0	0	8	333	137	196	0	0	333	137	45.869	7259,81	41,14
10		Gringsing 2	0	0	0	8	141	28	113	0	0	141	28	15.517	9086,81	19,86
11	Limpung	Limpung	0	0	0	8	721	123	598	0	0	721	123	42.847	16827,32	17,06
12	Banyuputih	Banyuputih	0	0	0	8	474	86	388	0	0	474	86	36.103	13129,10	18,14
13	Subah	Subah	0	0	0	8	756	145	611	0	0	756	145	53.747	14065,90	19,18
14	Pecalungan	Pecalungan	0	0	0	8	185	32	153	0	0	185	32	33.051	5597,41	17,30
15	Tulis	Tulis	0	0	0	8	753	185	568	0	0	753	185	36.735	20498,16	24,57
16	Kandeman	Kandeman	0	0	0	8	429	104	325	0	0	429	104	49.257	8709,42	24,24
17	Batang	Batang 1	0	0	0	8	1.145	303	842	0	0	1.145	303	33.250	34436,09	26,46
18		Batang 2	0	0	0	8	149	86	63	0	0	149	86	34.190	4358,00	57,72
19		Batang 3	0	0	0	8	463	289	174	0	0	463	289	30.948	14960,58	62,42
20		Batang 4	0	0	0	8	281	104	177	0	0	281	104	30.253	9288,34	37,01
21	Warungasem	Warungasem	0	0	0	8	597	169	428	0	0	597	169	49.543	12050,14	28,31
JUMLAH 2020			0	0	0	168	9.196	2.257	6.939	0	0	9.196	2.257	774.689	11870,57	24,54

Sumber :

Catatan: kolom F bukan merupakan penjumlahan D dan E

Pemeriksaan RT PCR dilakukan oleh Laboratorium di :

- Semarang 6 Lab
- Jogjakarta 1 Lab
- Salatiga 1 Lab

Kabupaten Batang belum ada yang memeriksa RT PCR maupun TCM

TABEL 79

KASUS COVID-19 BERDASARKAN JENIS KELAMIN, KELOMPOK UMUR, KECAMATAN DAN PUSKESMAS  
KABUPATEN BATANG  
TAHUN 2020

NO	KECAMATAN	PUSKESMAS	0-2 TAHUN		3-6 TAHUN		7-12 TAHUN		13-15 TAHUN		16-18 TAHUN		19-30 TAHUN		31-45 TAHUN		46-59 TAHUN		60+ TAHUN		TOTAL		
			L	P	L	P	L	P	L	P	L	P	L	P	L	P	L	P	L	P	L	P	
1	2	3	4	5	6	7	8	9	10	11	12	13	14	15	16	17	18	19	20	21	22	23	
1	Wonotunggal	Wonotunggal	0	0	0	0	0	1	0	0	1	2	6	11	8	18	4	6	3	4	22	42	
2	Bandar	Bandar 1	0	0	0	0	1	1	0	0	1	6	10	14	8	11	9	6	4	2	33	40	
3		Bandar 2	0	0	0	0	0	0	0	0	1	0	1	1	2	2	2	2	2	1	8	6	
4	Blado	Blado 1	0	0	1	0	0	0	0	0	0	0	1	7	4	7	0	5	3	1	9	20	
5		Blado 2	0	0	0	0	0	0	0	0	0	1	2	4	0	3	1	2	1	1	4	11	
6	Reban	Reban	0	0	0	0	0	0	0	1	1	1	5	21	7	6	10	7	2	3	25	39	
7	Bawang	Bawang	0	0	1	0	2	6	3	9	5	13	8	14	11	17	16	18	8	2	54	79	
8	Tersono	Tersono	0	0	0	0	0	1	1	1	1	1	6	13	8	13	10	12	4	6	30	47	
9	Gringsing	Gringsing 1	1	0	1	1	2	1	0	6	2	5	10	19	12	24	16	21	6	10	50	87	
10		Gringsing 2	0	0	0	0	0	1	0	0	0	1	3	1	6	7	4	3	2	0	15	13	
11	Limpung	Limpung	0	0	0	0	0	3	2	1	4	3	12	17	12	20	17	15	8	9	55	68	
12	Banyuputih	Banyuputih	0	0	0	0	0	1	2	0	1	1	7	21	11	15	9	10	2	6	32	54	
13	Subah	Subah	0	0	0	0	7	3	4	0	1	1	11	22	16	19	17	25	11	8	67	78	
14	Pecalungan	Pecalungan	1	0	0	0	1	0	1	0	0	3	3	4	3	6	6	2	2	0	17	15	
15	Tulis	Tulis	1	0	4	1	4	3	2	2	4	2	14	32	24	30	16	22	10	14	79	106	
16	Kandeman	Kandeman	0	0	0	1	0	0	2	0	0	2	9	20	17	17	12	10	9	5	49	55	
17	Batang	Batang 1	2	1	2	0	6	4	1	10	6	7	34	39	25	39	52	43	17	15	145	158	
18		Batang 2	0	0	0	0	0	0	0	0	3	2	6	15	10	9	10	19	7	5	36	50	
19		Batang 3	0	2	1	1	7	5	1	7	5	3	21	41	47	53	28	41	12	14	122	167	
20		Batang 4	0	0	0	1	0	2	0	0	1	1	10	11	11	26	15	16	5	5	42	62	
21	Warungasem	Warungasem	1	1	0	0	2	0	1	0	0	0	20	36	23	19	20	25	10	11	77	92	
<b>JUMLAH</b>			<b>2020</b>	<b>6</b>	<b>4</b>	<b>10</b>	<b>5</b>	<b>32</b>	<b>32</b>	<b>20</b>	<b>37</b>	<b>37</b>	<b>55</b>	<b>199</b>	<b>363</b>	<b>265</b>	<b>361</b>	<b>274</b>	<b>310</b>	<b>128</b>	<b>122</b>	<b>971</b>	<b>1289</b>