



PEMERINTAH KABUPATEN BATANG
DINAS KESEHATAN

Profil Kesehatan

Kabupaten Batang

Tahun 2022

Rakyat Sehat Kualitas Bangsa Meningkat

**PROFIL KESEHATAN
KABUPATEN BATANG
TAHUN 2021**

Nomor Rekomendasi BPS : K-21.3325.002

Ukuran Buku : A4 (21 cm x 29,7 cm)

Jumlah Halaman : xvi + 93 halaman

Naskah : Dinas Kesehatan Kabupaten Batang

Gambar Kover oleh : Dinas Kesehatan Kabupaten Batang

Ilustrasi Kover : Vaksinasi Covid-19

Diterbitkan oleh : © Dinas Kesehatan Kabupaten Batang

Dicetak oleh : CV. Biru Grafika

Boleh dikutip dengan menyebutkan sumbernya

TIM PENYUSUN

Pengarah

dr. Didiet Wisnuhardanto

Ketua

dr. Ida Susilaksmi, M.Kes

Editor

Kuswaya, SE

Dewi Linggasari, SE

Arifian Rivaldi, A.Md

Anggota

Nuridin, SKM; Bachtiar Mansyah, SKM; Yuli Suryandaru, S.Mn, S.Kep; Dinar Soraya, SKM; Endang Mandarati, SKM, M.Kes; Ery Saraswanto, SKM; M. Wahyudi Agustiana, SKM, M.Kes; Amat Zaenudin, SKM; Moh. Fajeri, S.Kep; Khotiq Mulyaningrum, SST, Keb; Isnaeni Oktavia, Amd. Keb; Adib Rachmawan, A.Md; Rizza Fauziyah, Apt, M.Pharm.Sci; Dewi Purwaningsih, SST; Suwandi, SKM; Novi Chrisbianto, A.Md; Mei Erawati, SKM, MKM

Kontributor

Dinas Kesehatan Provinsi Jawa Tengah; Badan Pusat Statistik; RSUD Batang; RSUD Limpung; RS Qolbu Insan Mulia; Dinas Kependudukan dan Catatan Sipil kab. Batang; Badan Penyelenggara Jaminan Sosial Kesehatan; Badan Pengelolaan Keuangan, Pendapatan dan Aset Daerah; Badan Perencanaan, Penelitian dan Pengembangan; Dinas Pemberdayaan Perempuan, Perlindungan, Anak, Pengendalian Penduduk dan KB; Dinas Komunikasi dan Informasi; Dinas Pendidikan dan Kebudayaan; Dinas Pemberdayaan Masyarakat Desa.

KATA PENGANTAR

Puji syukur kami panjatkan ke hadirat Allah SWT Tuhan sekalian alam, karena dengan rahmat-Nya Buku Profil Kesehatan Kabupaten Batang Tahun 2022 telah dapat diterbitkan berkat kerja sama semua pihak. Buku Profil Kesehatan Kabupaten Batang tahun 2022 ini sebagai salah satu keluaran dan upaya pemantapan dan pengembangan Sistem Informasi Kesehatan, Profil Kesehatan Kabupaten Batang merupakan gambaran tentang situasi dan kondisi kesehatan di Kabupaten Batang, serta dapat menjadi acuan/sarana untuk memantau pencapaian pembangunan kesehatan.

Sesuai dengan buku pedoman penyusunannya, di dalam Profil Kesehatan terkandung indikator kinerja Standar Pelayanan Minimal Bidang Kesehatan (SPM-BK) dan indikator pembangunan kesehatan lainnya. Dalam rangka mengakomodir kebutuhan data dan berbagai macam indikator tersebut, format Profil Kesehatan sejak dirintis penyusunannya sampai saat ini sering mengalami perubahan atau penyempurnaan. Demikian pula dengan indikator, yang selalu bergerak dalam rangka mencari suatu indikator yang *SMART (Simple, Measurable, Attributable, Reliable, Timely)* sehingga dapat menggambarkan situasi kesehatan yang sesungguhnya.

Hal tersebut merupakan kesulitan tersendiri dalam penyusunan Profil Kesehatan, selain berbagai kesulitan lain seperti kurangnya apresiasi terhadap data sehingga menyebabkan keterlambatan pengumpulan data serta kurangnya validitas data yang ada. Meskipun demikian, sudah menjadi komitmen kami untuk tetap mengupayakan agar Profil Kesehatan selalu terbit setiap tahun dan lebih awal dari tahun-tahun sebelumnya dalam rangka menyajikan bahan evaluasi berbagai program kesehatan yang telah dilaksanakan dan perencanaan ke depan, serta pengambilan keputusan berdasarkan data dalam pembangunan kesehatan menuju Batang Sehat yang kita dambakan.

Tak lupa kami sampaikan penghargaan kepada semua pihak yang telah membantu penyusunan Profil Kesehatan ini baik jajaran kesehatan kabupaten, lintas sektor dan Dinas Kesehatan Provinsi Jawa Tengah. Semoga Profil Kesehatan Kabupaten Batang Tahun 2022 ini dapat bermanfaat dalam mengisi kebutuhan data dan informasi kesehatan sesuai yang kita harapkan. Disamping itu kritik dan saran membangun kami perlukan demi kesempurnaan Profil Kesehatan ini.

Batang, 2023

Kepala Dinas Kesehatan
Kabupaten Batang



dr. DIDIEF WISNUHARDANTO

DAFTAR ISI

Halaman

Kata Pengantar	iv
Daftar Isi.....	v
Daftar Tabel	viii
Daftar Gambar.....	ix
Daftar Lampiran	xi
BAB I : DEMOGRAFI.....	1
A. KEADAAN PENDUDUK	1
1. Pertumbuhan dan Persebaran Penduduk	1
2. Rasio Jenis Kelamin.....	2
3. Komposisi Penduduk Menurut Kelompok Umur	2
B. KEADAAN EKONOMI	3
1. Produk Domestik Regional Bruto (PDRB).....	3
2. Angka Beban Tanggungan.....	4
C. KEADAAN PENDIDIKAN	5
D. INDEK PEMBANGUNAN MANUSIA (IPM).....	6
BAB II : SARANA KESEHATAN	8
A. PUSAT KESEHATAN MASYARAKAT	8
B. RUMAH SAKIT	9
1. Jenis Rumah Sakit	10
2. Kelas Rumah Sakit.....	10
3. Tempat Tidur Rumah Sakit.....	10
4. Akreditasi Rumah Sakit	10
5. Rumah Sakit dengan Kemampuan Gawat Darurat	11
C. SARANA KEFARMASIAN DAN ALAT KESEHATAN	11
1. Sarana Produksi dan Distribusi Bidang Kefarmasian dan Alat Kesehatan	11
2. Ketersediaan Obat	12
D. UPAYA KESEHATAN BERSUMBER DAYA MASYARAKAT	12
1. Posyandu	13
2. Poliklinik Kesehatan Desa	14
3. Pos Pembinaan Terpadu Penyakit Tidak Menular	15
BAB III : SUMBER DAYA MANUSIA KESEHATAN	16
A. JUMLAH TENAGA KESEHATAN DAN TENAGA PENUNJANG	16
B. DISTRIBUSI SEMBILAN TENAGA KESEHATAN STRATEGIS DI PUSKESMAS	21
C. RASIO TENAGA KESEHATAN	25
BAB IV : PEMBIAYAAN KESEHATAN	29
A. PERSENTASE ANGGARAN KESEHATAN DALAM APBD.....	29

B. ANGGARAN KESEHATAN PERKAPITA	30
C. JAMINAN KESEHATAN NASIONAL.....	30
BAB V : KESEHATAN KELUARGA	32
A. KESEHATAN IBU	33
1. Pelayanan Kesehatan Ibu Hamil.....	36
2. Pelayanan Kesehatan Ibu Bersalin	40
3. Pelayanan Kesehatan Ibu Nifas	40
4. Pelayanan Komplikasi Kebidanan	43
5. Pelayanan Kontrasepsi	43
B. KESEHATAN ANAK.....	45
1. Pelayanan Kesehatan Neonatal.....	47
2. Pelayanan Kesehatan Bayi	50
3. Pelayanan Kesehatan Anak Balita.....	51
4. Pelayanan Kesehatan Anak Usia Sekolah	52
C. GIZI	54
1. Pemberian ASI Eksklusif	54
2. Pemberian Kapsul Vitamin A Balita Usia 6-59 Bulan	58
3. Penimbangan dan Status Gizi Balita	59
D. KESEHATAN PENDUDUK USIA PRODUKTIF	64
E. KESEHATAN USIA LANJUT.....	65
BAB VI : PENGENDALIAN PENYAKIT	68
A. PENYAKIT MENULAR LANGSUNG	68
1. Tuberkulosis	68
2. Pneumonia	70
3. HIV/AIDS	71
4. Diare	72
5. Kusta	72
B. PENYAKIT MENULAR BERSUMBER BINATANG	74
1. Demam Berdarah Dengue (DBD)	74
2. Filariasis	76
3. Malaria.....	76
C. PENYAKIT YANG DAPAT DICEGAH DENGAN IMUNISASI (PD3I)	77
1. Polio dan AFP.....	77
2. Difteri	78
3. Tetanus Neonatorum.....	79
4. Campak.....	79
5. Hepatitis B	79
D. IMUNISASI	79
1. Cakupan Imunisasi pada Bayi	81
2. Cakupan Imunisasi Tetanus Difteri (Td) pada ibu hamil dan WUS	83
3. Cakupan Desa/Kelurahan UCI	84
E. PENYAKIT TIDAK MENULAR.....	84
1. Tekanan Darah Tinggi (Hipertensi)	85
2. Diabetes Melitus (DM)	86

3. ODGJ Berat.....	87
4. Kanker Leher Rahim dan Kanker Payudara.....	87
F. KEJADIAN LUAR BIASA	88
BAB VII : KESEHATAN LINGKUNGAN.....	90
A. PENYELENGGARAAN AIR MINUM.....	90
B. AKSES SANITASI YANG LAYAK	91
C. SANITASI TOTAL BERBASIS MASYARAKAT (STBM).....	92
D. TEMPAT TEMPAT UMUM.....	92
E. TEMPAT PENGELOLAAN MAKANAN.....	93

LAMPIRAN

DAFTAR TABEL

		Hal
Tabel 1.1	Persentase Kelompok Usia Produktif di Kabupaten Batang Tahun 2018-2022	3
Tabel 1.2	Perkembangan PDRB Atas Dasar Harga Berlaku dan Atas Dasar Harga Konstan Menurut Lapangan Usaha Tahun 2018-2022	4
Tabel 1.3	Persentase Penduduk Usia 10 Tahun Keatas Menurut Tingkat Pendidikan Tertinggi yang Ditamatkan Tahun 2018-2022	5
Tabel 1.4	Perbandingan IPM Kabupaten Batang dengan Provinsi Jawa Tengah dan Nasional Tahun 2018-2022	6
Tabel 1.5	Indikator Pembentuk IPM Kabupaten Batang Tahun 2018-2022	6
Tabel 3.1	Standar Ketenagaan Puskesmas	24

DAFTAR GAMBAR

	Hal	
Gambar 5.1	Angka Kematian Ibu Tahun 2018-2022	34
Gambar 5.2	Kasus Kematian Ibu Menurut Puskesmas Tahun 2022	35
Gambar 5.3	Penyebab Kematian Ibu Tahun 2022	36
Gambar 5.4	Cakupan K1 dan K4 di Kabupaten Batang Tahun 2018-2022	38
Gambar 5.5	Cakupan Ibu Hamil Mendapat 90 Tablet Fe Tahun 2018-2022	39
Gambar 5.6	Cakupan Ibu Hamil Mendapatkan 90 Tablet Fe Menurut Puskesmas Tahun 2022	39
Gambar 5.7	Cakupan Persalinan di Fasilitas Pelayanan Kesehatan Menurut Puskesmas Tahun 2022	40
Gambar 5.8	Cakupan Pelayanan Ibu Nifas Menurut Puskesmas Tahun 2022	41
Gambar 5.9	Cakupan Ibu Nifas yang Mendapatkan Vitamin A Tahun 2018-2022	42
Gambar 5.10	Cakupan Ibu Nifas yang Mendapatkan Vitamin A Menurut Puskesmas Tahun 2022	42
Gambar 5.11	Angka Kematian Neonatal Tahun 2018-2022	46
Gambar 5.12	Angka Kematian Bayi Tahun 2018-2022	46
Gambar 5.13	Angka Kematian Balita Tahun 2018-2022	47
Gambar 5.14	Cakupan KN1 dan KN3 Tahun 2018-2022	48
Gambar 5.15	Cakupan KN3 Menurut Puskesmas Tahun 2022	48
Gambar 5.16	Persentase BBLR Tahun 2018-2022	49
Gambar 5.17	Persentase BBLR Menurut Puskesmas Tahun 2022	50
Gambar 5.18	Cakupan Pelayanan Kesehatan Bayi Tahun 2018-2022	51
Gambar 5.19	Cakupan Pemberian ASI Eksklusif Tahun 2018-2022	56
Gambar 5.20	Cakupan Pemberian ASI Eksklusif Menurut Puskesmas Tahun 2022	56

Gambar 5.21	Cakupan Balita Ditimbang Tahun 2018-2022	60
Gambar 5.22	Cakupan Balita Ditimbang Menurut Puskesmas Tahun 2022	60
Gambar 5.23	Persentase Balita Berat Badan Kurang Kurang Menurut Puskesmas Tahun 2022	61
Gambar 5.24	Persentase Balita Pendek Menurut Puskesmas Tahun 2022	62
Gambar 5.25	Persentase Balita Gizi Kurang Menurut Puskesmas Tahun 2022	63
Gambar 5.26	Persentase Balita Gizi Buruk Menurut Puskesmas Tahun 2022	64
Gambar 5.27	Cakupan Pelayanan Kesehatan Usia Produktif Menurut Puskesmas Tahun 2022	65
Gambar 5.28	Cakupan Pelayanan Kesehatan Usia Lanjut Tahun 2018-2022	66
Gambar 5.29	Cakupan Pelayanan Kesehatan Usia Lanjut Menurut Puskesmas Tahun 2022	67
Gambar 6.1	CNR Seluruh Kasus Tuberculosis Tahun 2018-2022	69
Gambar 6.2	Angka Kesembuhan Pengobatan Tuberculosis Tahun 2018-2022	70
Gambar 6.3	<i>Incidence Rate</i> Demam Berdarah Dengue (DBD) Tahun 2018-2022	75
Gambar 6.4	Angka Kematian Demam Berdarah Dengue (DBD) Tahun 2018-2022	75
Gambar 6.5	AFP (<i>Acute Flaccid Paralysis</i>) Rate Tahun 2018-2022	78
Gambar 6.6	Cakupan Imunisasi Dasar Lengkap Tahun 2018-2022	82
Gambar 6.7	Cakupan Imunisasi Dasar Lengkap Menurut Puskesmas Tahun 2022	82
Gambar 6.8	Persentase Penderita Hipertensi yang Mendapat Pelayanan Sesuai Standar Menurut Puskesmas Tahun 2022	86
Gambar 6.9	Persentase Penderita Diabetes Melitus yang Mendapat Pelayanan Pelayanan Sesuai Standar Menurut Puskesmas Tahun 2022	87
Gambar 7.1	Persentase Keluarga Dengan Akses Terhadap Fasilitas Sanitasi yang Layak (Jamban Sehat) Menurut Puskesmas Tahun 2022	91
Gambar 7.2	Persentase TTU yang Memenuhi Syarat Kesehatan Menurut Puskesmas Tahun 2022	93

DAFTAR LAMPIRAN
PROFIL KESEHATAN KABUPATEN BATANG
TAHUN 2022

- TABEL 1 Luas Wilayah, Jumlah Desa/Kelurahan, Jumlah Penduduk, Jumlah Rumah Tangga dan Kepadatan Penduduk Menurut Kecamatan dan Kabupaten Batang Tahun 2022
- TABEL 2 Jumlah Penduduk Menurut Jenis Kelamin dan Kelompok Umur Kabupaten Batang Tahun 2022
- TABEL 3 Penduduk Berumur 15 Tahun ke Atas yang Melek Huruf dan Ijazah Tertinggi yang Diperoleh Menurut Jenis Kelamin Kabupaten Batang Tahun 2022
- TABEL 4 Jumlah Fasilitas Pelayanan Kesehatan Menurut Kepemilikan di Kabupaten Batang Tahun 2022
- TABEL 5 Jumlah Kunjungan Pasien Baru Rawat Jalan, Rawat Inap, dan Kunjungan Gangguan Jiwa di Sarana Pelayanan Kesehatan Kabupaten Batang Tahun 2022
- TABEL 6 Persentase Rumah Sakit dengan Kemampuan Pelayanan Gawat Darurat (GADAR) Level 1 Kabupaten Batang Tahun 2022
- TABEL 7 Angka Kematian Pasien di Rumah Sakit Kabupaten Batang Tahun 2022
- TABEL 8 Indikator Kinerja Pelayanan di Rumah Sakit Kabupaten Batang Tahun 2022
- TABEL 9 Persentase Puskesmas dengan Ketersediaan Obat dan Vaksin Esensial Kabupaten Batang Tahun 2022
- TABEL 10 Persentase Ketersediaan Obat Esensial Kabupaten Batang Tahun 2022
- TABEL 11 Persentase Puskesmas dengan Ketersediaan Vaksin Imunisasi Dasar Lengkap (IDL) Menurut Kecamatan dan Puskesmas Kabupaten Batang Tahun 2022
- TABEL 12 Jumlah Posyandu dan Posbindu PTM* Menurut Kecamatan dan Puskesmas Kabupaten Batang Tahun 2022
- TABEL 13 Jumlah Tenaga Medis di Fasilitas Kesehatan Kabupaten Batang 2022
- TABEL 14 Jumlah Tenaga Keperawatan dan Kebidanan di Fasilitas Kesehatan Kabupaten Batang Tahun 2022

- TABEL 15 Jumlah Tenaga Kesehatan Masyarakat, Kesehatan Lingkungan, dan Gizi di Fasilitas Kesehatan Kabupaten Batang Tahun 2022
- TABEL 16 Jumlah Tenaga Teknik Biomedika, Keterampilan Fisik, dan Keteknisan Medik di Fasilitas Kesehatan Kabupaten Batang Tahun 2022
- TABEL 17 Jumlah Tenaga Kefarmasian di Fasilitas Kesehatan Kabupaten Batang Tahun 2022
- TABEL 18 Jumlah Tenaga Penunjang/Pendukung Kesehatan di Fasilitas Kesehatan Kabupaten Batang Tahun 2022
- TABEL 19 Cakupan Jaminan Kesehatan Penduduk Menurut Jenis Kelamin Kabupaten Batang Tahun 2022
- TABEL 20 Alokasi Anggaran Kesehatan Kabupaten Batang Tahun 2022
- TABEL 21 Jumlah Kelahiran Menurut Jenis Kelamin, Kecamatan, dan Puskesmas Kabupaten Batang Tahun 2022
- TABEL 22 Jumlah Kematian Ibu Menurut Kecamatan dan Puskesmas Kabupaten Batang Tahun 2022
- TABEL 23 Jumlah Kematian Ibu Menurut Penyebab, Kecamatan, dan Puskesmas Kabupaten Batang Tahun 2022
- TABEL 24 Cakupan Pelayanan Kesehatan pada Ibu Hamil, Ibu Bersalin, dan Ibu Nifas Menurut Kecamatan dan Puskesmas Tahun 2022
- TABEL 25 Cakupan Imunisasi Td pada Ibu Hamil Menurut Kecamatan dan Puskesmas Kabupaten Batang Tahun 2022
- TABEL 26 Persentase Cakupan Imunisasi Td pada Wanita Usia Subur yang tidak Hamil Menurut Kecamatan dan Puskesmas Kabupaten Batang Tahun 2022
- TABEL 27 Persentase Cakupan Imunisasi Td pada Wanita Usia Subur (Hamil dan tidak Hamil) Menurut Kecamatan dan Puskesmas Kabupaten Batang Tahun 2022
- TABEL 28 Jumlah Ibu Hamil yang Mendapatkan Tablet Tambah Darah (TTD) Menurut Kecamatan dan Puskesmas Kabupaten Batang Tahun 2022
- TABEL 29 Peserta KB Aktif Metode Modern Menurut Jenis Kontrasepsi dan Peserta KB Aktif Mengalami Efek Samping, Komplikasi Kegagalan dan Drop Out Menurut Kecamatan dan Puskesmas Kabupaten Batang Tahun 2022

- TABEL 30 Pasangan Usia Subur (PUS) dengan Status 4 Terlalu (4T) dan ALKI yang Menjadi Peserta KB Aktif Menurut Kecamatan dan Puskesmas Kabupaten Batang Tahun 2022
- TABEL 31 Cakupan dan Proporsi Peserta KB Pasca Persalinan Menurut Jenis Kontrasepsi, Kecamatan, dan Puskesmas Kabupaten Batang Tahun 2022
- TABEL 32 Jumlah dan Persentase Penanganan Komplikasi Kebidanan dan Komplikasi Neonatal Menurut Jenis Kelamin, Kecamatan, dan Puskesmas Kabupaten Batang Tahun 2022
- TABEL 33 Jumlah dan Persentase Komplikasi Neonatal Menurut Jenis Kelamin, Kecamatan, dan Puskesmas Kabupaten Batang Tahun 2022
- TABEL 34 Jumlah Kematian Neonatal, Post Neonatal, Bayi, dan Balita Menurut Jenis Kelamin, Kecamatan, dan Puskesmas Kabupaten Batang Tahun 2022
- TABEL 35 Jumlah Kematian Neonatal dan Post Neonatal Menurut Penyebab Utama, Kecamatan, dan Puskesmas Kabupaten Batang Tahun 2022
- TABEL 36 Jumlah Kematian Anak Balita Menurut Penyebab Utama, Kecamatan, dan Puskesmas Kabupaten Puskesmas Tahun 2022
- TABEL 37 Bayi Berat Badan Lahir Rendah (BBLR) dan Prematur Menurut Jenis Kelamin, Kecamatan, dan Puskesmas Kabupaten Batang Tahun 2022
- TABEL 38 Cakupan Kunjungan Neonatal Menurut Jenis Kelamin, Kecamatan, dan Puskesmas Kabupaten Batang Tahun 2022
- TABEL 39 Bayi Baru Lahir Mendapat IMD* dan Pemberian ASI Eksklusif pada Bayi <6 Bulan Menurut Kecamatan dan Puskesmas Kabupaten Batang Tahun 2022
- TABEL 40 Cakupan Pelayanan Kesehatan Bayi Menurut Jenis Kelamin, Kecamatan, dan Puskesmas Kabupaten Batang Tahun 2022
- TABEL 41 Cakupan Desa/Kelurahan *Universal Child Immunization* (UCI) Menurut Kecamatan dan Puskesmas Kabupaten Batang Tahun 2022
- TABEL 42 Cakupan Imunisasi Hepatitis B0 (0-7 hari) dan BCG pada bayi Menurut Jenis Kelamin, Kecamatan, dan Puskesmas Kabupaten Batang Tahun 2022

- TABEL 43 Cakupan Imunisasi DPT-HB-Hib 3, Polio 4*, Campak/MR, dan Imunisasi Dasar Lengkap pada Bayi Menurut Jenis Kelamin, Kecamatan, dan Puskesmas Kabupaten Batang Tahun 2022
- TABEL 44 Cakupan Imunisasi Lanjutan DPT-HB-Hib 4 dan Campak/MR2 pada Anak Usia di Bawah Dua Tahun (BADUTA) Menurut Jenis Kelamin, Kecamatan, dan Puskesmas Kabupaten Batang Tahun 2022
- TABEL 45 Cakupan Pemberian Vitamin A pada Bayi dan Anak Balita Menurut Kecamatan dan Puskesmas Kabupaten Batang Tahun 2022
- TABEL 46 Cakupan Pelayanan Kesehatan Anak Balita Menurut Kecamatan dan Puskesmas Kabupaten Batang Tahun 2022
- TABEL 47 Jumlah Balita Ditimbang Menurut Jenis Kelamin, Kecamatan, dan Puskesmas Kabupaten Batang Tahun 2022
- TABEL 48 Status Gizi Berdasarkan Indeks BB/U, TB/U, dan BB/TB Menurut Kecamatan dan Puskesmas Kabupaten Batang Tahun 2022
- TABEL 49 Cakupan Pelayanan Kesehatan Peserta Didik SD/MI, SMP/MTS, SMA/MA serta Usia Pendidikan Dasar Menurut Kecamatan dan Puskesmas Kabupaten Batang Tahun 2022
- TABEL 50 Pelayanan Kesehatan Gigi dan Mulut Menurut Kecamatan dan Puskesmas Kabupaten Batang Tahun 2022
- TABEL 51 Pelayanan Kesehatan Gigi dan Mulut pada Anak SD dan Setingkat Menurut Jenis Kelamin, Kecamatan, dan Puskesmas Kabupaten Batang Tahun 2022
- TABEL 52 Pelayanan Kesehatan Usia Produktif Menurut Jenis Kelamin, Kecamatan, dan Puskesmas Kabupaten Batang Tahun 2022
- TABEL 53 Calon Pengantin (CATIN) Mendapatkan Pelayanan Kesehatan Menurut Jenis Kelamin, Kecamatan, dan Puskesmas Kabupaten Batang Tahun 2022
- TABEL 54 Cakupan Pelayanan Kesehatan Usia Lanjut Menurut Jenis Kelamin, Kecamatan, dan Puskesmas Kabupaten Batang Tahun 2022
- TABEL 55 Puskesmas yang Melaksanakan Kegiatan Pelayanan Kesehatan Keluarga Kabupaten Batang Tahun 2022
- TABEL 56 Jumlah Terduga Tuberkulosis, Kasus Tuberkulosis, Kasus Tuberkulosis Anak, dan Treatment Coverage (TC) Menurut Jenis Kelamin, Kecamatan, dan Puskesmas Kabupaten Batang Tahun 2022
- TABEL 57 Angka Kesembuhan dan Pengobatan Lengkap serta Keberhasilan Pengobatan Tuberkulosis Menurut Jenis Kelamin, Kecamatan, dan

Puskesmas Kabupaten Batang Tahun 2022

- TABEL 58 Penemuan Kasus Pneumonia Balita Menurut Jenis Kelamin, Kecamatan, dan Puskesmas Kabupaten Batang Tahun 2022
- TABEL 59 Jumlah Kasus HIV Menurut Jenis Kelamin dan Kelompok Umur Kabupaten Batang Tahun 2022
- TABEL 60 Persentase ODHIV Baru Mendapatkan Pengobatan Menurut Kecamatan dan Puskesmas Kabupaten Batang Tahun 2022
- TABEL 61 Kasus Diare yang Dilayani Menurut Jenis Kelamin, Kecamatan, dan Puskesmas Kabupaten Batang Tahun 2022
- TABEL 62 Deteksi Dini Hepatitis B pada Ibu Hamil Menurut Kecamatan dan Puskesmas Kabupaten Batang Tahun 2022
- TABEL 63 Jumlah Bayi yang Lahir dari Ibu Reaktif HBsAg dan Mendapatkan HBIG Kabupaten Batang Tahun 2022
- TABEL 64 Kasus Baru Kusta Menurut Jenis Kelamin, Kecamatan, dan Puskesmas Kabupaten Batang Tahun 2022
- TABEL 65 Kasus Baru Kusta Cacat Tingkat 0, Cacat Tingkat 2, Penderita Kusta Anak <15 Tahun Menurut Kecamatan dan Puskesmas Kabupaten Batang Tahun 2022
- TABEL 66 Jumlah Kasus Terdaftar dan Angka Prevalensi Penyakit Kusta Menurut Tipe/Jenis, Usia, Kecamatan, dan Puskesmas Kabupaten Batang Tahun 2022
- TABEL 67 Penderita Kusta Selesai Berobat (*Release from Treatment/RFT*) Menurut Tipe, Kecamatan, dan Puskesmas Kabupaten Batang Tahun 2022
- TABEL 68 Jumlah Kasus AFP (Non Polio) Menurut Kecamatan dan Puskesmas Kabupaten Batang Tahun 2022
- TABEL 69 Jumlah Penyakit yang Dapat Dicegah dengan Imunisasi (PD3I) Menurut Jenis Kelamin, Kecamatan, dan Puskesmas Kabupaten Batang Tahun 2022
- TABEL 70 Kejadian Luar Biasa (KLB) di Desa/Kelurahan yang Ditangani <24 Jam Kabupaten Batang Tahun 2022
- TABEL 71 Jumlah Penderita dan Kematian pada KLB Menurut Jenis Kejadian Luar Biasa (KLB) Kabupaten Batang Tahun 2022
- TABEL 72 Kasus Demam Berdarah Dengue (DBD) Menurut Jenis Kelamin, Kecamatan, dan Puskesmas Kabupaten Batang Tahun 2022

- TABEL 73 Kesakitan dan Kematian Akibat Malaria Menurut Jenis Kelamin, Kecamatan, dan Puskesmas Kabupaten Batang Tahun 2022
- TABEL 74 Penderita Kronis Filariasis Menurut Jenis Kelamin, Kecamatan dan Puskesmas Kabupaten Batang Tahun 2022
- TABEL 75 Pelayanan Kesehatan Penderita Hipertensi Menurut Jenis Kelamin, Kecamatan, dan Puskesmas Kabupaten Batang Tahun 2022
- TABEL 76 Pelayanan Kesehatan Penderita Diabetes Melitus (DM) Menurut Kecamatan dan Puskesmas Kabupaten Batang Tahun 2022
- TABEL 77 Cakupan Deteksi Dini Kanker Leher Rahim dengan Metode IVA dan Kanker Payudara dengan Pemeriksaan Klinis (SADANIS) Menurut Kecamatan dan Puskesmas Kabupaten Batang Tahun 2022
- TABEL 78 Pelayanan Kesehatan Orang dengan Gangguan Jiwa Berat (ODGJ) Menurut Kecamatan dan Puskesmas Kabupaten Batang Tahun 2022
- TABEL 79 Persentase Sarana Air Minum yang Diawasi/Diperiksa Kualitas Air Minumnya Sesuai Standar Batang Tahun 2022
- TABEL 80 Jumlah KK dengan Akses terhadap Fasilitas Sanitasi yang Aman (Jamban Sehat) Menurut Kecamatan dan Puskesmas Kabupaten Batang Tahun 2022
- TABEL 81 Sanitasi Total Berbasis Masyarakat dan Rumah Sakit Menurut Kecamatan dan Puskesmas Kabupaten Batang Tahun 2022
- TABEL 82 Persentase Tempat dan Fasilitas Umum (TFU) yang Dilakukan Pengawasan Sesuai Standar Menurut Kecamatan dan Puskesmas Kabupaten Batang Tahun 2022
- TABEL 83 Persentase Tempat Pengelolaan Pangan (TPP) yang Memenuhi Syarat Kesehatan Menurut Kecamatan Kabupaten Batang Tahun 2022
- TABEL 84 Kasus Covid-19 Menurut Kecamatan dan Puskesmas Kabupaten Batang Tahun 2022
- TABEL 85 Kasus Covid-19 Berdasarkan Jenis Kelamin dan Kelompok Umur Menurut Kecamatan dan Puskesmas Kabupaten Batang Tahun 2022
- TABEL 86 Cakupan Vaksinasi Covid-19 Dosis 1 Menurut Kecamatan dan Puskesmas Kabupaten Batang Tahun 2022
- TABEL 87 Cakupan Vaksinasi Covid-19 Dosis 2 Menurut Kecamatan dan Puskesmas Kabupaten Batang Tahun 2022

BAB I

DEMOGRAFI



BAB I

DEMOGRAFI

Kabupaten Batang merupakan salah satu kabupaten di Jawa Tengah yang berada di jalur pantura Pulau Jawa, terletak antara 6° 51'46" dan 7° 11'47" Lintang Selatan dan antara 109° 40'19" dan 110° 03' 06" Bujur Timur. Wilayah Kabupaten Batang sebelah Barat berbatasan dengan Kabupaten dan Kota Pekalongan, sebelah Selatan berbatasan dengan Kabupaten Banjarnegara dan Wonosobo, sebelah Timur berbatasan dengan Kabupaten Kendal dan sebelah Utara berbatasan dengan Laut Jawa.

Luas wilayah Kabupaten Batang sebesar 788,65 Km², terbagi menjadi 15 kecamatan yang terdiri dari 248 desa dan kelurahan, daerah terluas adalah Kecamatan Subah dengan luas 83,52 Km², atau sekitar 10,59% dari luas total Kabupaten Batang, sedangkan Kecamatan Warungasem merupakan daerah yang luasnya paling kecil di Kabupaten Batang, yaitu seluas 23,55 Km² atau sekitar 2,99 %

A. KEADAAN PENDUDUK

1. Pertumbuhan dan Persebaran Penduduk

Jumlah penduduk Kabupaten Batang tahun 2022, berdasarkan data Dinas Kependudukan dan Catatan Sipil sebanyak 828.576 jiwa. Dengan luas wilayah 788,65 Km², maka rata-rata kepadatan penduduk di Kabupaten Batang sebanyak 1.050,63 jiwa untuk setiap kilometer persegi (Km²). Daerah yang terpadat adalah Kecamatan Batang, dengan tingkat kepadatan sekitar 3.946,56 jiwa per kilometer persegi, dan daerah yang terlapang di Kabupaten Batang adalah Kecamatan Blado, dengan tingkat kepadatan sebesar 607,27 jiwa per kilometer persegi. Dengan demikian bisa kita simpulkan bahwa persebaran penduduk di Kabupaten Batang belum merata.

Kepadatan penduduk dilihat dari wilayah kerja puskesmas maka wilayah terpadat adalah wilayah kerja Puskesmas Batang I sebanyak 6.479,65 jiwa per kilometer persegi, dan wilayah kerja puskesmas yang

terlapang adalah Puskesmas Blado II sebanyak 421,94 jiwa per kilometer persegi.

Jumlah rumah tangga di Kabupaten Batang sebanyak 269.145 rumah tangga, maka rata-rata anggota rumah tangga di Kabupaten Batang adalah 3,00 jiwa untuk setiap rumah tangga.

Jumlah penduduk tertinggi adalah Kecamatan Batang sebanyak 135.525 jiwa (16,36% dari total penduduk Kabupaten Batang) dan terendah di Kecamatan Pecalungan sebanyak 17.002 jiwa (2,05% dari total penduduk Kabupaten Batang). Sedangkan jumlah penduduk tertinggi berdasarkan wilayah kerja puskesmas, maka penduduk tertinggi adalah di Puskesmas Bawang sebanyak 57.611 jiwa (6,95%) dan terendah di Puskesmas Gringsing II sebanyak 15.616 jiwa (1,88%).

Data mengenai kependudukan dapat dilihat pada lampiran Tabel 1. “Luas Wilayah, Jumlah Desa/Kelurahan, Jumlah Penduduk, Jumlah Rumah Tangga, dan Kepadatan Penduduk Kabupaten Batang Tahun 2022”.

2. Rasio Jenis Kelamin

Perkembangan penduduk menurut jenis kelamin dapat dilihat dari rasio jenis kelamin, yaitu perbandingan penduduk laki-laki dengan penduduk perempuan. Berdasarkan data dari Dinas Kependudukan dan Catatan Sipil Kabupaten Batang, didapatkan jumlah penduduk laki-laki di Kabupaten Batang Tahun 2022 sebanyak 417.690 jiwa (50,41%) dan jumlah penduduk perempuan 410.886 jiwa (49,59%). Sehingga kita dapatkan rasio jenis kelaminnya sebesar 101,66. Rincian data mengenai rasio jenis kelamin (*sex ratio*) dapat dilihat pada lampiran Tabel 2. “Jumlah Penduduk menurut Jenis Kelamin dan Kelompok Umur di Kabupaten Batang Tahun 2022”.

3. Komposisi Penduduk Menurut Kelompok Umur

Struktur penduduk Kabupaten Batang termasuk struktur penduduk muda. Hal ini dapat diketahui dari banyaknya jumlah penduduk usia muda (0-14 tahun) yang masih tinggi, karena jumlah kelahiran masih menunjukkan angka yang cukup tinggi dan fluktuatif.

Gambaran komposisi penduduk secara lebih rinci dapat dilihat pada lampiran Tabel 2. (Jumlah Penduduk Menurut Jenis Kelamin, dan Kelompok Umur di Kabupaten Batang Tahun 2022).

Indikator penting terkait distribusi penduduk menurut umur yang sering digunakan untuk mengetahui produktivitas penduduk adalah Angka Beban Tanggungan (*Dependency Ratio*). Angka Beban Tanggungan (ABT) adalah angka yang menyatakan perbandingan antara banyaknya orang yang tidak produktif (umur dibawah 15 tahun dan umur 65 tahun keatas) dengan banyaknya orang yang termasuk umur produktif (umur 15 - 64 tahun). Secara kasar perbandingan angka beban tanggungan menunjukkan dinamika beban tanggungan umur produktif terhadap umur non produktif. Semakin tinggi rasio beban tanggungan, semakin tinggi pula jumlah penduduk non produktif yang ditanggung oleh penduduk umur produktif.

Adapun perbandingan komposisi proporsi penduduk Kabupaten Batang menurut usia produktif dari tahun 2018 sampai tahun 2022 dapat dilihat pada tabel berikut :

Tabel 1.1
Persentase Kelompok Usia Produktif di Kabupaten Batang
Tahun 2018 - 2022

Kelompok Usia	TAHUN				
	2018	2019	2020	2021	2022
0-14	24%	23,73%	23,45%	22,37%	23,85%
15-64	68,95%	68,97%	68,97%	65,46%	68,96%
65 +	7,05%	7,30%	7,58%	12,16%	5,18%
ABT	45,02%	44,99%	44,99%	42,56%	2,00%

Sumber: Disdukcapil Kab. Batang

Dari tabel diatas dapat kita lihat bahwa Angka Beban Tanggungan dari tahun 2018 – 2022 menunjukkan penurunan.

B. KEADAAN EKONOMI

1. Produk Domestik Regional Bruto (PDRB)

Salah satu tolok ukur keberhasilan pembangunan di bidang ekonomi yang diperlukan untuk evaluasi dan perencanaan ekonomi

makro biasanya dilihat dari pertumbuhan angka Produk Domestik Regional Bruto, baik atas dasar harga berlaku, maupun atas dasar harga konstan. Pembangunan ekonomi di Kabupaten Batang dari tahun ke tahun menunjukkan kemajuan, hal ini tercermin dari meningkatnya total PDRB dibandingkan tahun sebelumnya baik atas dasar harga berlaku maupun atas dasar harga konstan.

Selama lima tahun terakhir PDRB Kabupaten Batang baik atas dasar harga maupun atas harga konstan menurut lapangan usaha menunjukkan peningkatan. Hal tersebut cukup beralasan mengingat kondisi perekonomian di Kabupaten Batang menunjukkan kondisi yang relatif baik selama pelaksanaan otonomi daerah dan desentralisasi fiskal.

Berikut ini disajikan tabel perkembangan PDRB Kabupaten Batang baik atas harga berlaku maupun atas dasar harga konstan menurut lapangan usaha.

Tabel 1.2

Perkembangan PDRB Atas Dasar Harga Berlaku dan Atas Dasar Harga Konstan Menurut Lapangan Usaha Tahun 2018-2022

Tahun	PDRB atas dasar harga berlaku (juta rupiah)	PDRB atas dasar harga konstan (juta rupiah)
2018	20.180.576,47	14.448.625,81
2019	21.585.719,48	15.226.786,53
2020	21.621.362,81	15.031.083,84
2021	23.125.755,99*	15.764.265,54*
2022	25.488.048,01**	16.704.968,75**

Ket.

*Angka Sementara

**Angka Sangat Sementara

Sumber : Badan Pusat Statistik Kab. Batang.

2. Angka Beban Tanggungan

Berdasarkan jumlah penduduk menurut kelompok umur, maka angka beban tanggungan (*dependency ratio*) penduduk Kabupaten Batang menunjukkan penurunan dari 42,36% pada tahun 2021 menjadi

45,01% pada tahun 2022 yang artinya dari setiap 100 penduduk usia produktif (usia 15 - 64 tahun) harus menanggung sekitar 45,01% penduduk usia yang tidak produktif (usia 0 - 14 dan usia 65 tahun keatas).

C. KEADAAN PENDIDIKAN

Tingkat pendidikan dapat berkaitan dengan kemampuan menyerap dan menerima informasi kesehatan serta kemampuan dalam berperan serta dalam pembangunan kesehatan. Masyarakat yang memiliki pendidikan yang lebih tinggi, pada umumnya mempunyai pengetahuan dan wawasan yang luas sehingga lebih mudah menyerap dan menerima informasi, serta dapat ikut berperan serta aktif dalam mengatasi masalah kesehatan dirinya dan keluarganya.

Berikut ini disajikan tabel persentase penduduk yang berusia 10 tahun ke atas di Kabupaten Batang Tahun 2018-2022 menurut pendidikan tertinggi yang ditamatkan.

Tabel 1.3
Persentase Penduduk Usia 10 Tahun Keatas Menurut Tingkat Pendidikan Tertinggi yang Ditamatkan Tahun 2018-2022

Tahun	Tdk/blm tamat SD	SD/MI	SMP/ MTs	SMA/ MA	Diloma I/II/III	D IV/ PT
2018	26,00	35,53	19,04	15,43	1,10	2,80
2019	24,38	37,01	20,39	14,17	1,02	3,03
2020	24,58	33,86	20,35	16,97	0,81	3,44
2021	23,68	34,03	20,54	16,94	0,74	4,47
2022	37,97	48,44	18,99	13,44	1,16	3,41

Sumber : Disdukcapil Kab. Batang

Dari tabel tersebut diatas bahwa jumlah penduduk kelompok berpendidikan SD/MI menunjukkan angka yang paling besar, yang diikuti dengan kelompok belum/tidak pernah sekolah.

D. INDEK PEMBANGUNAN MANUSIA (IPM)

IPM merupakan salah satu ukuran yang dapat digunakan untuk melihat upaya dan kinerja pembangunan dengan dimensi yang lebih luas, karena memperlihatkan kualitas penduduk dalam hal kelangsungan hidup, intelektualitas dan standar hidup layak. IPM disusun dari tiga komponen yaitu lamanya hidup, yang diukur dengan harapan pada saat lahir, tingkat pendidikan, diukur dengan kombinasi antara melek huruf pada penduduk dewasa dan rata-rata lama sekolah, serta tingkat kehidupan yang layak dengan ukuran pengeluaran perkapita (*purchasing power parity*).

Capaian Indeks Pembangunan Manusia (IPM) Kabupaten Batang menunjukkan kearah positif setiap tahunnya, dimana pada tahun 2018 angka IPM Kabupaen Batang mencapai 67,86 menunjukkan peningkatan menjadi 69,45 pada tahun 2022. Akan tetapi capaian angka perkembangan IPM Kabupaten Batang ini masih di bawah capaian Provinsi Jawa Tengah sebesar 72,79 dan Nasional sebesar 72,91.

Tabel 1.4
Perbandingan IPM Kabupaten Batang dengan Provinsi Jawa Tengah dan Nasional Tahun 2018-2022

WILAYAH	2018	2019	2020	2021	2022
Batang	67,86	68,42	68,65	68,92	69,45
Jawa Tengah	71,12	71,73	71,87	72,16	72,79
Nasional	71,39	71,92	71,94	72,29	72,91

Sumber : Badan Pusat Statistik Kab. Batang

Jika melihat lebih lanjut pada indikator pembentuk IPM Kabupaten Batang pada tahun 2018 - 2022 selengkapnya tersaji pada table berikut :

Tabel 1.5
Indikator Pembentuk IPM Kabupaten Batang Tahun 2018 – 2022

No	Indikator	2018	2019	2020	2021	2022
1	Usia Harapan Hidup (UHH)	74,56	74,59	74,69	74,74	74,79
2	Harapan Lama Sekolah (HLS)	11,88	12,00	12,01	12,13	12,14
3	Rata-Rata Lama Sekolah (RLS)	6,62	6,63	6,87	6,88	6,90

4	Pengeluaran Per Kapita disesuaikan (Ribu rupiah/orang/tahun Rp)	9,203.00	9,573,00	9.431,00	9.524,00	9.972,00
---	---	----------	----------	----------	----------	----------

Sumber : Badan Pusat Statistik Kab. Batang

Berdasarkan tabel di atas dapat dilihat bahwa, Usia Harapan Hidup (UHH) adalah rata-rata jumlah tahun hidup yang akan dijalani oleh bayi yang baru lahir pada suatu tahun tertentu dimana usia harapan hidup Kabupaten Batang menunjukkan kondisi perbaikan setiap tahunnya dari tahun 2018 UHH penduduk Kabupaten Batang mencapai 74,56 tahun, meningkat menjadi 74,79 tahun pada tahun 2022. Angka Harapan Lama Sekolah di Kabupaten Batang juga menunjukkan peningkatan setiap tahunnya dimana tahun 2018 HLS Kabupaten Batang sebesar 11,88 tahun meningkat menjadi 12,14 tahun pada tahun 2022, demikian halnya pada rata-rata lama sekolah dari 6,62 tahun pada tahun 2018 meningkat menjadi 6,90 tahun pada tahun 2022. Pengeluaran per kapita masyarakat Kabupaten Batang juga menunjukkan peningkatan setiap tahunnya, dimana tahun 2018 pengeluaran masyarakat Kabupaten Batang baru mencapai Rp. 9.203,00 meningkat menjadi Rp.9.972,00 pada tahun 2022.

BAB II

SARANA KESEHATAN



BAB II

SARANA KESEHATAN

Derajat kesehatan masyarakat suatu negara salah satunya dipengaruhi oleh keberadaan sarana kesehatan. Undang-Undang Nomor 36 Tahun 2009 tentang Kesehatan menyatakan bahwa fasilitas pelayanan kesehatan adalah suatu alat dan/atau tempat yang digunakan untuk menyelenggarakan upaya pelayanan kesehatan, baik promotif, preventif, kuratif, maupun rehabilitatif yang dilakukan oleh pemerintah, pemerintah daerah, dan/atau masyarakat.

Sarana kesehatan yang diulas pada bagian ini meliputi Pusat Kesehatan Masyarakat, Rumah Sakit, Sarana Kefarmasian dan Alat Kesehatan serta Upaya Kesehatan Bersumberdaya Masyarakat (UKBM).

A. PUSAT KESEHATAN MASYARAKAT

Peraturan Menteri Kesehatan Nomor 43 Tahun 2019 tentang Pusat Kesehatan Masyarakat yang selanjutnya disingkat Puskesmas adalah fasilitas pelayanan kesehatan yang menyelenggarakan upaya kesehatan masyarakat dan upaya kesehatan perseorangan tingkat pertama, dengan lebih mengutamakan upaya promotif dan preventif di wilayah kerjanya.

Puskesmas mempunyai tugas melaksanakan kebijakan kesehatan untuk mencapai tujuan pembangunan kesehatan di wilayah kerjanya dalam rangka mendukung terwujudnya kecamatan sehat. Selain melaksanakan tugas tersebut, Puskesmas memiliki fungsi sebagai penyelenggara Upaya Kesehatan Masyarakat (UKM) tingkat pertama dan Upaya Kesehatan Perseorangan (UKP) tingkat pertama di wilayah kerjanya serta dapat sebagai wahana pendidikan tenaga kesehatan, wahana program internsip, dan/atau jejaring Rumah Sakit pendidikan .

Upaya kesehatan masyarakat adalah setiap kegiatan untuk memelihara dan meningkatkan kesehatan serta mencegah dan menanggulangi timbulnya masalah kesehatan dengan sasaran keluarga, kelompok, dan masyarakat. Upaya kesehatan perseorangan adalah suatu kegiatan dan/atau serangkaian kegiatan pelayanan kesehatan yang ditujukan untuk peningkatan,

pengecahan, penyembuhan penyakit, pengurangan penderitaan akibat penyakit dan memulihkan kesehatan perseorangan.

Jumlah puskesmas di Kabupaten Batang sampai Desember 2022 sebanyak 21 unit. Jumlah tersebut terdiri dari 4 puskesmas dengan rawat inap dan 17 puskesmas non rawat inap. Jumlah ini masih sama dengan tahun 2021.

Rasio puskesmas terhadap 30.000 penduduk di Kabupaten Batang pada tahun 2022 sebesar 0,76. Rasio ini dari tahun ke tahun semakin menurun, mengingat jumlah puskesmas tidak bertambah di lain sisi jumlah penduduk dari tahun ke tahun semakin bertambah/meningkat.

Berdasarkan Peraturan Menteri Kesehatan Nomor 43 Tahun 2019, dalam rangka meningkatkan aksesibilitas pelayanan, puskesmas didukung oleh jaringan pelayanan puskesmas dan jejaring fasilitas pelayanan kesehatan. Jejaring pelayanan puskesmas terdiri dari puskesmas pembantu dan puskesmas keliling. Pada tahun 2022 jumlah jejaring puskesmas di Kabupaten Batang adalah puskesmas pembantu sebanyak 42 unit dan puskesmas keliling sebanyak 24 unit.

B. RUMAH SAKIT

Dalam rangka meningkatkan derajat kesehatan masyarakat selain upaya promotif dan preventif, diperlukan juga upaya kuratif dan rehabilitatif. Upaya kesehatan yang bersifat kuratif dan rehabilitatif dapat diperoleh melalui rumah sakit yang juga berfungsi sebagai penyedia pelayanan kesehatan rujukan.

Peraturan Menteri Kesehatan Nomor 147/Menkes/PER/I/2010 tentang Perizinan Rumah Sakit mengelompokkan rumah sakit berdasarkan kepemilikan, yaitu rumah sakit publik dan rumah sakit privat. Rumah sakit publik adalah rumah sakit yang dikelola pemerintah, pemerintah daerah dan badan hukum yang bersifat nirlaba. Sedangkan rumah sakit privat adalah rumah sakit yang dikelola oleh badan hukum dengan tujuan profit yang berbentuk perseroan terbatas atau persero.

1. Jenis Rumah Sakit

Pada tahun 2022 jumlah rumah sakit di Kabupaten Batang sebanyak 3 rumah sakit, yang terdiri 2 Rumah Sakit Umum Daerah, yaitu RSUD Batang dan RSUD Limpung dan 1 Rumah Sakit Swasta (Rumah Sakit Qolbu Insan Mulia/QIM).

2. Kelas Rumah Sakit

Selain berdasarkan jenis pelayanannya, rumah sakit juga dikelompokkan berdasarkan fasilitas dan kemampuan pelayanan menjadi kelas A, kelas B, kelas C, dan kelas D. pada tahun 2022 di Kabupaten Batang terdapat 2 rumah sakit kelas C (Rumah Sakit Umum Daerah Batang dan Rumas Sakit QIM) dan 1 rumah sakit kelas D (Rumah Sakit Umum Daerah Limpung).

3. Tempat Tidur Rumah Sakit

Terpenuhi atau tidaknya kebutuhan masyarakat terhadap pelayanan kesehatan rujukan dan perorangan di suatu wilayah dapat dilihat dari rasio tempat tidur terhadap 1.000 penduduk. Rasio tempat tidur di rumah sakit di Kabupaten Batang sebesar 0,61 per 1.000 penduduk, angka ini meningkat bila dibandingkan tahun 2021 sebesar 0,57 per 1.000 penduduk.

4. Akreditasi Rumah Sakit

Akreditasi terhadap suatu produk atau layanan dianggap sangat penting sebagai indikator dari jaminan mutu. Operasional disetiap rumah sakit pun sangat beragam, tergantung dari metode kepemimpinan, infrastruktur dan dukungan teknologi informasi yang dimiliki. Karena keberagaman sistem pelayanan tersebut Menteri Kesehatan Republik Indonesia mengeluarkan Surat Keputusan Nomor 214/Menkes/SK/II/2007 tentang Standarisasi Sistem Pelayanan Berstandar Internasional melalui program akreditasi. Definisi akreditasi rumah sakit dalam Peraturan Menteri Kesehatan Republik Indonesia Nomor 12 Tahun 2012 adalah pengakuan terhadap rumah sakit yang diberikan oleh lembaga independen penyelenggara akreditasi yang ditetapkan oleh Menteri Kesehatan, setelah dinilai bahwa rumah sakit

itu memenuhi standar pelayanan rumah sakit yang berlaku untuk meningkatkan mutu pelayanan rumah sakit secara berkesinambungan.

Sampai tahun 2022, tiga rumah sakit yang ada di Kabupaten Batang semuanya sudah terakreditasi.

5. Rumah Sakit dengan Kemampuan Gawat Darurat

Jumlah Rumah Sakit di Kabupaten Batang tahun 2022 yang mampu memberikan pelayanan gawat darurat sebanyak 3 Rumah Sakit (100%).

C. SARANA KEFARMASIAN DAN ALAT KESEHATAN

1. Sarana Produksi dan Distribusi Bidang Kefarmasian dan Alat Kesehatan.

Ketersediaan farmasi dan alat kesehatan memiliki peran yang signifikan dalam pelayanan kesehatan. Akses masyarakat terhadap obat khususnya obat esensial merupakan salah satu hak asasi manusia. Dengan demikian penyediaan obat esensial merupakan kewajiban bagi pemerintah dan institusi pelayanan kesehatan baik publik maupun privat. Sebagai komoditi khusus, semua obat yang beredar harus terjamin keamanan, khasiat dan mutunya agar dapat memberikan manfaat bagi kesehatan. Oleh karena itu, selain meningkatkan jumlah tenaga pengelola yang terlatih, salah satu upaya yang dilakukan untuk menjamin mutu obat hingga diterima konsumen adalah menyediakan sarana penyimpanan obat dan alat kesehatan yang dapat menjaga keamanan secara fisik serta dapat mempertahankan kualitas obat.

Salah satu kebijakan dalam pelaksanaan program obat, perbekalan kesehatan, dan alat kesehatan adalah pengendalian obat, perbekalan kesehatan dan alat kesehatan diarahkan untuk menjamin keamanan, khasiat dan mutu obat, perbekalan kesehatan dan alat kesehatan. Hal ini bertujuan untuk melindungi masyarakat dari bahaya yang disebabkan oleh penyalahgunaan sediaan farmasi dan alat kesehatan atau penggunaan yang salah/tidak tepat serta tidak memenuhi mutu keamanan dan pemanfaatan yang dilakukan sejak proses produksi, distribusi hingga penggunaannya di masyarakat.

2. Ketersediaan Obat.

Berdasarkan data hasil laporan ketersediaan obat esensial Kabupaten Batang tahun 2022 menyebutkan bahwa, jumlah obat esensial sebanyak 40 item, sedangkan yang tersedia sebanyak 31 item, sehingga persentase item obat esensial tersedia di Instalasi Farmasi Kabupaten Batang sebesar 77,50%, ini berarti kebutuhan obat esensial di Instalasi Farmasi Kabupaten Batang belum mencapai target tahun 2022 sebesar 100%.

Untuk jumlah item ketersediaan obat esensial di puskesmas Kabupaten Batang sebanyak 40 item dari 21 Puskemas yang melaporkan. Dari 21 puskesmas se kabupaten Batang yang telah mencapai presentase diatas 80% sebanyak 18 puskesmas, terdapat 3 puskesmas yang belum mencapai presentase diatas 80%. sehingga persentase item obat esensial tersedia di Puskesmas Kabupaten Batang sebesar 85,71%. ini berarti kebutuhan obat puskesmas se kabupaten Batang telah mencapai target tahun 2022 sebesar 80%.

Untuk jumlah item ketersediaan vaksin imunisasi dasar lengkap (IDL) di puskesmas Kabupaten Batang sebanyak 5 item dari 21 Puskemas yang melaporkan. Dari 21 puskesmas se kabupaten Batang yang telah mencapai presentase diatas 100% sebanyak 14 puskesmas, terdapat 7 puskesmas yang belum mencapai presentase 100%. sehingga persentase item obat esensial tersedia di Puskesmas Kabupaten Batang sebesar 66,67%. ini berarti kebutuhan vaksin imunisasi dasar lengkap (IDL) se kabupaten Batang belum mencapai target tahun 2022 sebesar 100%.

D. UPAYA KESEHATAN BERSUMBER DAYA MASYARAKAT

Upaya Kesehatan Bersumberdaya Masyarakat (UKBM) merupakan bentuk partisipasi/peran serta masyarakat dalam penyelenggaraan pembangunan kesehatan. Bentuk peran serta masyarakat dapat diwujudkan dalam berbagai bentuk yaitu manusianya, pendanaannya, aktivitasnya dan kelembagaannya seperti Posyandu, Poliklinik Kesehatan Desa, Pos UKK,

Pos Pembinaan Terpadu Penyakit Tidak Menular (Posbindu PTM), Pos Obat Desa dan lainnya.

UKBM yang dibahas pada bagian ini adalah Posyandu, Poliklinik Kesehatan Desa (PKD) dan Posbindu PTM.

1. Posyandu.

Posyandu merupakan salah satu bentuk UKBM yang dikelola dan diselenggarakan dari, oleh, untuk dan bersama masyarakat dalam penyelenggaraan pembangunan kesehatan guna memberdayakan masyarakat dan memberikan kemudahan kepada masyarakat dalam memperoleh pelayanan kesehatan dasar, utamanya lima program prioritas yang meliputi Kesehatan Ibu Anak, Keluarga Berencana, Gizi, Imunisasi, Penanggulangan Diare dan ISPA, dengan tujuan mempercepat penurunan angka kematian ibu dan bayi.

Untuk mengetahui tingkat perkembangan kegiatan posyandu yang selama ini digunakan adalah penghitungan strata posyandu secara kuantitatif berdasarkan Surat Edaran Gubernur Jawa Tengah, Nomor 414.4/05768, tanggal 28 Februari 2007 tentang Pedoman Teknis Penghitungan Strata Posyandu Secara Kuantitatif, yang terdiri dari 35 indikator.

Penghitungan strata posyandu didasarkan atas tiga variable, yaitu :

- a. Variabel Input, yang terdiri dari :
 - Kepengurusan
 - Kader
 - Sarana
 - Prasarana
 - Dana
- b. Variable Proses, terdiri dari :
 - Pelaksanaan program pokok
 - Pelaksanaan program pengembangan
 - Pelaksanaan administrasi
- c. Variable Output.
 - Cakupan D/S

- Cakupan N/D
- Cakupan K/S
- Cakupan K4
- Pertolongan persalinan oleh tenaga kesehatan
- Cakupan peserta KB
- Cakupan imunisasi
- Cakupan dana sehat
- Cakupan Fe
- Cakupan kapsul vitamin A balita dan ibu nifas
- Frekuensi penimbangan per tahun

Dalam penentuan strata posyandu adalah sebagai berikut:

- a. Skor > 80% : Posyandu Mandiri
- b. Skor > 70 – 80% : Posyandu Purnama
- c. Skor > 60 – 70% : Posyandu Madya
- d. Skor \leq 60 : Posyandu Pratama

Berdasarkan laporan dari puskesmas, jumlah posyandu di Kabupaten Batang tahun 2022 sebanyak 1.234 posyandu.

Berdasarkan strata posyandu, jumlah posyandu mandiri pada tahun 2022 sebanyak 623 (50,49%) menurun bila dibandingkan tahun 2021 sebanyak 635 (51,63%), posyandu purnama pada tahun 2022 sebanyak 408 (33,06%) meningkat bila dibandingkan tahun 2021 sebanyak 397 (32,28%), posyandu madya pada tahun 2022 sebanyak 199 (16,13%) meingkat bila dibandingkan tahun 2021 sebanyak 191 (15,53%). Hal ini menunjukkan perkembangan kegiatan posyandu di Kabupaten Batang menunjukkan peningkatan.

2. Poliklinik Kesehatan Desa.

Poliklinik Kesehatan Desa (PKD) adalah wujud upaya kesehatan bersumberdaya masyarakat yang merupakan program unggulan di Jawa Tengah dalam rangka mewujudkan desa siaga. PKD merupakan pengembangan dari Pondok Bersalin Desa (Polindes). Dengan dikembangnya Polindes menjadi PKD maka fungsinya menjadi tempat untuk memberikan penyuluhan dan konseling kesehatan masyarakat,

sebagai tempat untuk melakukan pembinaan kader/pemberdayaan masyarakat, forum komunikasi pembangunan kesehatan di desa, memberikan pelayanan kesehatan dasar termasuk kefarmasian sederhana dan untuk deteksi dini serta penanggulangan pertama kasus gawat darurat.

Pengembangan PKD dimulai sejak tahun 2004, jumlah PKD di Kabupaten Batang sampai tahun 2022 sebanyak 181 buah, yang tersebar di 21 puskesmas.

3. Pos Pembinaan Terpadu Penyakit Tidak Menular

Posbindu PTM yang mulai dikembangkan pada tahun 2011 merupakan wujud peran serta masyarakat dalam melakukan kegiatan deteksi dini dan pemantauan faktor resiko PTM utamanya yang dilakukan secara terpadu, rutin dan periodik. Kegiatan posbindu PTM juga terintegrasi secara rutin di masyarakat seperti di lingkungan tempat tinggal dalam wadah desa/kelurahan siaga aktif. Tujuan posbindu PTM adalah meningkatkan peran serta masyarakat dalam pencegahan dan penemuan dini faktor resiko PTM. Sasaran utama kegiatan adalah kelompok masyarakat sehat, beresiko dan penyandang PTM berusia 15 tahun ke atas.

Persentase desa/kelurahan di Kabupaten Batang telah melaksanakan posbindu PTM sebesar 99,60%, dengan jumlah posbindu PTM sebanyak 279.

BAB III

SUMBER DAYA

MANUSIA KESEHATAN



BAB III

SUMBER DAYA MANUSIA KESEHATAN

Sumber Daya Manusia Kesehatan (SDMK) merupakan salah satu sub sistem dalam sistem kesehatan nasional yang mempunyai peran penting dalam meningkatkan derajat kesehatan masyarakat melalui berbagai upaya dan pelayanan kesehatan. Upaya dan pelayanan kesehatan harus dilakukan oleh tenaga kesehatan yang bertanggung jawab, memiliki etik dan moral tinggi, keahlian, dan mempunyai kewenangan.

Berdasarkan Peraturan Presiden Nomor 72 Tahun 2012 tentang Sistem Kesehatan Nasional, sumber daya manusia kesehatan adalah tenaga kesehatan (termasuk tenaga kesehatan strategis) dan tenaga pendukung/penunjang kesehatan yang terlibat dan bekerja serta mengabdikan dirinya dalam upaya dan manajemen kesehatan. Sedangkan menurut Undang-Undang Nomor 36 Tahun 2014 tentang Tenaga Kesehatan, tenaga kesehatan adalah setiap orang yang mengabdikan diri dalam bidang kesehatan serta memiliki pengetahuan dan/atau keterampilan melalui pendidikan di bidang kesehatan yang untuk jenis tertentu memerlukan kewenangan untuk melakukan upaya kesehatan.

Pada bab ini, akan dibahas mengenai SDM Kesehatan terutama jumlah tenaga kesehatan dan pendukung/penunjang, distribusi sembilan tenaga kesehatan strategis di puskesmas, dan rasio tenaga kesehatan.

A. JUMLAH TENAGA KESEHATAN DAN TENAGA PENUNJANG

Tenaga di bidang kesehatan terdiri dari tenaga kesehatan dan asisten tenaga kesehatan. Tenaga kesehatan dikelompokkan menjadi beberapa rumpun dan sub rumpun. Rumpun tenaga kesehatan menurut Undang-Undang Nomor 36 Tahun 2014 tentang Tenaga Kesehatan pasal 11 adalah tenaga medis, tenaga psikologi klinis, tenaga keperawatan, tenaga kebidanan, tenaga kefarmasian, tenaga kesehatan masyarakat, tenaga kesehatan lingkungan, tenaga gizi, tenaga keterampilan fisik, tenaga keteknisian medis, tenaga teknik biomedika, tenaga kesehatan tradisional, dan tenaga kesehatan lain.

1. Dokter Umum

Berdasarkan peraturan Menteri Kesehatan Republik Indonesia Nomor 2052/MENKES/PER/X/2011 tentang Ijin Praktek dan Pelaksanaan Praktek Kedokteran, yang dimaksud Dokter adalah lulusan pendidikan kedokteran baik di dalam maupun di luar negeri yang diakui oleh Pemerintah Republik Indonesia sesuai dengan peraturan perundang-undangan. Pada tahun 2022 jumlah dokter umum di seluruh unit/fasilitas pelayanan kesehatan (puskesmas dan rumah sakit) sebanyak 77 orang, terdiri dari 32 orang laki-laki dan 45 orang perempuan. 45 orang di Puskesmas, 13 orang di rumah Sakit Umum Daerah Batang, 8 orang di Rumah Sakit Umum Daerah Limpung, dan 11 orang di Rumah Sakit Qolbu Insan Mulia

2. Dokter Gigi

Peraturan Menteri Kesehatan Republik Indonesia Nomor 2052/MENKES/PER/X/2011 tentang Ijin Praktik dan Pelaksanaan Praktik Kedokteran, yang dimaksud Dokter Gigi adalah lulusan pendidikan kedokteran gigi baik di dalam maupun di luar negeri yang diakui oleh Pemerintah Republik Indonesia sesuai dengan peraturan perundang-undangan. Pada tahun 2022 jumlah dokter gigi yang tersedia di seluruh unit kerja/fasilitas pelayanan kesehatan (puskesmas dan rumah sakit) sebanyak 20 orang, 14 orang di Puskesmas, 2 orang di Rumah Sakit Umum Daerah Batang, 3 orang di Rumah Sakit Umum Daerah Limpung dan 1 orang di Rumah Sakit Qolbu Insan Mulia.

3. Dokter Spesialis.

Regulasi dokter spesialis sama dengan dokter umum dan dokter gigi. Pada tahun 2022 jumlah dokter spesialis yang ada di Kabupaten Batang sebanyak 73 orang sebanyak 22 orang di Rumah Sakit Umum Daerah Batang, 13 orang di Rumah Sakit Umum Daerah Limpung, dan 3 orang di Rumah Sakit Qolbu Insan Mulia.

4. Perawat

Regulasi yang mengatur penyelenggaraan pelayanan keperawatan diatur dalam Undang-Undang Republik Indonesia Nomor 38 Tahun

2014 tentang Keperawatan dan Peraturan Menteri Kesehatan Republik Indonesia Nomor 17 Tahun 2013 tentang Perubahan atas Peraturan Menteri Kesehatan Nomor HK.02.02/MENKES/148/I/2010 tentang Izin dan Penyelenggaraan Praktik Perawat. Tahun 2022 jumlah perawat yang tersedia di seluruh unit kerja/fasilitas pelayanan kesehatan (puskesmas dan rumah sakit) sebanyak 790 orang, 237 orang di Puskesmas, 252 di Rumah Sakit Umum Daerah Batang, 90 orang di Rumah Sakit Umum Daerah Limpung dan 211 orang di Rumah Sakit Qolbu Insan Mulia.

5. Bidan

Regulasi yang mengatur tentang penyelenggaraan pelayanan kebidanan adalah Peraturan Menteri Kesehatan Republik Indonesia Nomor 28 Tahun 2017 tentang Penyelenggaraan Pekerjaan dan Praktek Bidan. Pada tahun 2022 jumlah bidan yang tersedia di unit kerja/fasilitas pelayanan kesehatan (puskesmas dan rumah sakit) sebanyak 657 orang. 509 orang di Puskesmas, 73 orang di Rumah Sakit Umum Daerah Batang, 46 orang di Rumah Sakit Umum Daerah Limpung dan 29 orang di Rumah Sakit Qolbu Insan Mulia.

6. Apoteker.

Regulasi yang mengatur tentang pekerjaan pelayanan apoteker diatur dalam Peraturan Menteri Kesehatan Republik Indonesia Nomor 31 Tahun 2016 tentang Perubahan atas Peraturan Menteri Kesehatan Nomor 889/MENKES/PER/V/2011 tentang Registrasi, Izin Praktik dan Izin Kerja Tenaga Kefarmasian. Selain itu juga ada Peraturan Menteri Kesehatan Republik Indonesia Nomor 73 Tahun 2016 tentang Standar Pelayanan Kefarmasian di Apotek. Tahun 2022 jumlah apoteker yang tersedia di unit kerja/fasilitas pelayanan kesehatan (puskesmas dan rumah sakit) sebanyak 40 orang. 18 orang di Puskesmas, 9 orang di RSUD Batang, 4 orang di RSUD Limpung dan 9 orang di RS QIM.

7. Tenaga Teknis Kefarmasian

Regulasi yang mengatur tentang pekerjaan pelayanan tenaga kefarmasian ada dalam Peraturan Menteri Kesehatan Republik

Indonesia Nomor 31 Tahun 2016 tentang Perubahan atas Peraturan Menteri Kesehatan Republik Indonesia Nomor 889/MENKES/PER/V/2011 tentang Registrasi, Izin Praktik dan Izin Kerja Tenaga Kefarmasian. Tahun 2022 jumlah tenaga kefarmasian yang di unit kerja/fasilitas pelayanan kesehatan (puskesmas dan rumah sakit) sebanyak 79 orang. 20 orang di Puskesmas, 22 orang di RSUD Batang, 7 orang di RSUD Limpung dan 30 di RS QIM.

8. Tenaga Kesehatan Masyarakat

Regulasi yang mengatur khusus tentang tenaga kesehatan masyarakat belum ada, dalam pelaksanaannya pelayanan yang dilakukan oleh tenaga kesehatan masyarakat berpedoman pada Undang-Undang Republik Indonesia Nomor 36 Tahun 2014 tentang Tenaga Kesehatan dan Peraturan Menteri Kesehatan Republik Indonesia Nomor 46 Tahun 2013 tentang Registrasi Tenaga Kesehatan.

Jenis tenaga kesehatan yang masuk dalam rumpun tenaga kesehatan masyarakat adalah epidemiologi kesehatan, tenaga promosi kesehatan dan ilmu perilaku, pembimbing kesehatan kerja, tenaga administrasi dan kebijakan kesehatan, tenaga biostatistik dan kependudukan serta tenaga kesehatan reproduksi dan keluarga.

Tahun 2022 jumlah tenaga kesehatan masyarakat yang tersedia di seluruh unit kerja/fasilitas pelayanan kesehatan (puskesmas dan rumah sakit) sebanyak 32 orang. 27 orang di Puskesmas, 4 orang di RSUD Batang dan 1 orang di RSUD Limpung.

9. Tenaga Kesehatan Lingkungan

Regulasi yang mengatur tentang pekerjaan pelayanan tenaga kesehatan lingkungan diatur dalam Peraturan Menteri Kesehatan Republik Indonesia Nomor 32 Tahun 2013 tentang Penyelenggaraan Pekerjaan Tenaga Sanitarian. Tahun 2022 jumlah tenaga sanitarian yang tersedia di seluruh unit kerja/fasilitas pelayanan kesehatan (puskesmas dan rumah sakit) sebanyak 29 orang. 26 orang di Puskesmas, 2 orang di RSUD Batang dan 1 orang di RSUD Limpung.

10. Tenaga Gizi

Regulasi yang mengatur tentang pekerjaan pelayanan tenaga gizi diatur dalam Peraturan Menteri Kesehatan Republik Indonesia Nomor 26 Tahun 2013 tentang Penyelenggaraan Pekerjaan dan Praktik Tenaga Gizi. Tahun 2022 jumlah tenaga gizi yang tersedia di seluruh unit kerja/fasilitas pelayanan kesehatan (puskesmas dan rumah sakit) sebanyak 74 orang. 34 orang di Puskesmas dan 9 orang di RSUD Batang, 8 orang di RSUD Limpung dan 23 orang di RS QIM.

11. Tenaga Keterampilan Fisik.

Berdasarkan Undang-Undang Republik Indonesia Nomor 36 Tahun 2014 tentang Tenaga Kesehatan, yang termasuk dalam rumpun tenaga keterampilan fisik adalah fisioterapi, okupasi terapis, terapis wicara dan akupuntur. Tahun 2022 jumlah tenaga keterampilan fisik yang tersedia di seluruh unit kerja/fasilitas pelayanan kesehatan (puskesmas dan rumah sakit) sebanyak 17 orang. 9 orang di RSUD Batang, dan 8 orang di RS QIM.

12. Tenaga Keteknisian Medis

Berdasarkan Undang-Undang Republik Indonesia Nomor 36 Tahun 2014 tentang Tenaga Kesehatan, yang termasuk dalam rumpun tenaga keteknisian medis adalah refraksionis optisien, teknisi gigi, perekam medis dan informasi kesehatan, teknisi pelayanan darah, teknisi kardiovaskuler, terapis gigi dan mulut, serta penata anestesi. Tahun 2022 jumlah tenaga keteknisian medis yang tersedia di seluruh unit kerja/fasilitas pelayanan kesehatan (puskesmas dan rumah sakit) sebanyak 83 orang. 42 di Puskesmas, 22 orang di RSUD Batang, 9 orang di RSUD Limpung dan 10 orang di RS QIM.

13. Tenaga Teknik Biomedika.

Berdasarkan Undang-Undang Republik Indonesia Nomor 36 Tahun 2014 tentang Tenaga Kesehatan, yang termasuk dalam rumpun tenaga teknik biomedika adalah radiographer, elektromedis, ahli teknologi laboratorium medik, fisikawan medik, radioterapis dan ortotik prostetik. Tahun 2022 jumlah tenaga keteknisian medis yang tersedia di

seluruh unit kerja/fasilitas pelayanan kesehatan (puskesmas dan rumah sakit) sebanyak 94 orang. 26 orang di Puskesmas, 29 orang di RSUD Batang, 21 orang di RSUD Limpung dan 18 orang di RS QIM.

14. Tenaga Penunjang/Pendukung Kesehatan

Disamping tenaga kesehatan, dukungan tenaga non kesehatan atau yang disebut tenaga penunjang/pendukung kesehatan, terdiri dari pejabat struktural dan tenaga dukungan manajemen. Tahun 2022 jumlah tenaga struktural sebanyak 45 orang, 14 orang di Dinas Kesehatan, 12 orang di RSUD Batang, 4 orang RSUD Limpung, 15 orang RS QIM.

Jumlah tenaga dukungan manajemen sebanyak 732 orang, 100 orang di Puskesmas, 236 orang di RSUD Batang, 43 orang di RSUD Limpung, 164 orang di RS QIM, dan 56 orang di Dinas Kesehatan.

B. DISTRIBUSI SEMBILAN TENAGA KESEHATAN STRATEGIS DI PUSKESMAS

Berdasarkan Peraturan Menteri Kesehatan Republik Indonesia Nomor 33 Tahun 2015 tentang Pedoman Penyusunan Perencanaan Kebutuhan SDM Kesehatan, pada buku manual 2 yang berisi tentang Perencanaan Kebutuhan SDM berdasarkan Standar Ketenagaan Minimal maka pola ketenagaan minimal untuk penyelenggaraan upaya wajib puskesmas didasarkan pada kriteria puskesmas dan berdasarkan lokasi. Jenis tenaga minimal yang harus ada dalam pedoman tersebut adalah tenaga dokter, dokter gigi, bidan, perawat, tenaga kefarmasian, tenaga kesehatan masyarakat, tenaga kesehatan lingkungan, tenaga gizi dan ahli teknologi laboratorium medik (ATLM)/analisis kesehatan.

Secara keseluruhan gambaran ketersediaan 9 tenaga kesehatan strategis di puskesmas sebagai berikut :

1. Dokter Umum

Ketersediaan dokter umum yang bekerja di 21 puskesmas sebanyak 45 orang, sehingga distribusi dokter umum di puskesmas rata-rata 2,14. Berdasarkan Standar Ketenagaan menurut Permenkes Nomor 43 Tahun 2019 tentang Puskesmas, jumlah tenaga dokter umum di

Puskesmas se Kabupaten Batang sebanyak 25 orang, sehingga ketersediaan dokter umum di puskesmas di Kabupaten Batang sudah di atas standar. Berdasarkan jenis kelamin, tenaga dokter umum di puskesmas, laki-laki sebanyak 37,78% orang dan perempuan 62,22% orang.

2. Dokter Gigi

Ketersediaan dokter gigi yang bekerja di 21 puskesmas sebanyak 14 orang, sehingga distribusi dokter gigi di puskesmas rata-rata 0,67. Berdasarkan Standar Ketenagaan menurut Permenkes Nomor 43 Tahun 2019 tentang Puskesmas, jumlah tenaga dokter gigi di puskesmas se Kabupaten Batang sebanyak 21 orang, sehingga ketersediaan dokter gigi di puskesmas di Kabupaten Batang masih di bawah standar. Berdasarkan jenis kelamin, tenaga dokter gigi di puskesmas, laki-laki sebanyak 14,29% orang dan perempuan 85,71% orang.

3. Perawat

Ketersediaan perawat yang bekerja di 21 puskesmas sebanyak 237 orang, sehingga distribusi perawat di puskesmas rata-rata 11,09. Berdasarkan Standar Ketenagaan menurut Permenkes Nomor 43 Tahun 2019 tentang Puskesmas, jumlah tenaga perawat di puskesmas se Kabupaten Batang sebanyak 117 orang, sehingga ketersediaan perawat di puskesmas di Kabupaten Batang sudah di atas standar. Berdasarkan jenis kelamin, tenaga perawat di puskesmas, laki-laki sebanyak 37,97% orang dan perempuan 62,03% orang.

4. Bidan

Ketersediaan bidan yang bekerja di 21 puskesmas sebanyak 509 orang, sehingga distribusi bidan di puskesmas rata-rata 24,24. Berdasarkan Standar Ketenagaan menurut Permenkes Nomor 43 Tahun 2019 tentang Puskesmas, jumlah tenaga bidan di puskesmas se Kabupaten Batang sebanyak 96 orang, sehingga ketersediaan bidan di puskesmas di Kabupaten Batang sudah di atas standar.

5. Tenaga Kefarmasian.

Ketersediaan tenaga kefarmasian yang bekerja di 21 puskesmas sebanyak 38 orang, sehingga distribusi tenaga kefarmasian di puskesmas rata-rata 1,81. Berdasarkan Standar Ketenagaan menurut Permenkes Nomor 43 Tahun 2019 tentang Puskesmas, jumlah tenaga kefarmasian di puskesmas se Kabupaten Batang sebanyak 21 orang, sehingga ketersediaan tenaga kefarmasian di puskesmas di Kabupaten Batang sudah di atas standar. Berdasarkan jenis kelamin, tenaga kefarmasian di puskesmas, laki-laki sebanyak 10,53% orang dan perempuan 89,47% orang.

6. Tenaga Kesehatan Masyarakat

Ketersediaan tenaga kesehatan masyarakat yang bekerja di 21 puskesmas sebanyak 27 orang, sehingga distribusi tenaga kesehatan masyarakat di puskesmas rata-rata 1,29. Berdasarkan Standar Ketenagaan menurut Permenkes Nomor 43 Tahun 2019 tentang Puskesmas, jumlah tenaga kesehatan masyarakat di puskesmas se Kabupaten Batang sebanyak 25 orang, sehingga ketersediaan tenaga kesehatan masyarakat di puskesmas di Kabupaten Batang sudah di atas standar. Berdasarkan jenis kelamin, tenaga kesehatan masyarakat di puskesmas, laki-laki sebanyak 29,63% orang dan perempuan 70,37% orang.

7. Tenaga Kesehatan Lingkungan

Ketersediaan tenaga kesehatan lingkungan yang bekerja di 21 puskesmas sebanyak 26 orang, sehingga distribusi tenaga kesehatan lingkungan di puskesmas rata-rata 1,24. Berdasarkan Standar Ketenagaan menurut Permenkes Nomor 43 Tahun 2019 tentang Puskesmas, jumlah tenaga kesehatan lingkungan di puskesmas se Kabupaten Batang sebanyak 21 orang, sehingga ketersediaan tenaga kesehatan lingkungan di puskesmas di Kabupaten Batang sudah di atas standar. Berdasarkan jenis kelamin, tenaga kesehatan lingkungan di puskesmas, laki-laki sebanyak 19,23% orang dan perempuan 80,77% orang.

8. Tenaga Gizi

Ketersediaan tenaga gizi yang bekerja di 21 puskesmas sebanyak 34 orang, sehingga distribusi tenaga gizi di puskesmas rata-rata 1,62. Berdasarkan Standar Ketenagaan menurut Permenkes Nomor 43 Tahun 2019 tentang Puskesmas, jumlah tenaga gizi di puskesmas se Kabupaten Batang sebanyak 25 orang, sehingga ketersediaan tenaga gizi di puskesmas di Kabupaten Batang sudah di atas standar. Berdasarkan jenis kelamin, tenaga gizi di puskesmas, laki-laki sebanyak 8,82% orang dan perempuan 91,18% orang.

9. Ahli Teknologi Laboratorium Medik (ATLM)

Ketersediaan tenaga ATLM yang bekerja di 21 puskesmas sebanyak 26 orang, sehingga distribusi tenaga gizi di puskesmas rata-rata 1,24. Berdasarkan Standar Ketenagaan menurut Permenkes Nomor 43 Tahun 2019 tentang Puskesmas, jumlah tenaga gizi di puskesmas se Kabupaten Batang sebanyak 25 orang, sehingga ketersediaan tenaga gizi di puskesmas di Kabupaten Batang sudah di atas standar. Berdasarkan jenis kelamin, tenaga gizi di puskesmas, laki-laki sebanyak 38,46% orang dan perempuan 61,54% orang.

Tabel 3.1
Standar Ketenagaan Puskesmas

No	Jenis Tenaga	Puskesmas Kawasan Perkotaan	Puskesmas Kawasan Perkotaan		Puskesmas Kawasan Perkotaan	
		Non Rawat Inap	Non Rawat Inap	Rawat Inap	Non Rawat Inap	Rawat Inap
1	Dokter dan/atau dokter layanan primer	1	1	2	1	2
2	Dokter Gigi	1	1	1	1	1
3	Perawat	5	5	8	5	8
4	Bidan	4	4	7	4	7
5	Tenaga Promosi kesehatan dan ilmu perilaku	2	1	1	1	1

6	Tenaga sanitasi lingkungan	1	1	1	1	1
7	Nutrisionis	1	1	2	1	2
8	Tenaga apoteker/ tenaga teknis kefarmasian	1	1	1	1	1
9	Ahli teknologi laboratorium medik	1	1	1	1	1

Sumber : Permenkes 43 Tahun 2019

C. RASIO TENAGA KESEHATAN

Dalam penghitungan rasio tenaga kesehatan yang dihitung, hanya tenaga yang bertugas di sarana pelayanan kesehatan (puskesmas, rumah sakit dan tenaga fungsional di Dinas Kesehatan).

1. Rasio Tenaga Dokter Spesialis

Jumlah dokter spesialis di Kabupaten Batang tahun 2022 sebanyak 73 orang. Rasio dokter spesialis per 100.000 penduduk sebesar 8,81 meningkat bila dibandingkan tahun 2021 sebesar 3,21. Angka ini masih di bawah Keputusan Menko Kesra Nomor 54 Tahun 2013 tentang Rencana Pengembangan Tenaga Kesehatan Tahun 2011-2025 sebesar 11 per 100.000 penduduk dan diatas standar WHO sebesar 6 per 100.000 penduduk.

2. Rasio Tenaga Dokter Umum

Jumlah dokter umum di Kabupaten Batang tahun 2022 sebanyak 77 orang, Rasio dokter umum per 100.000 penduduk sebesar 9,29 menurun bila dibandingkan dengan tahun 2021 sebesar 10,61. Angka ini masih di bawah Keputusan Menko Kesra Nomor 54 Tahun 2013 tentang Rencana Pengembangan Tenaga Kesehatan Tahun 2011 – 2025 sebesar 45 per 100.000 penduduk, maupun standar WHO sebesar 40 per 100.000 penduduk.

3. Rasio Tenaga Dokter Gigi

Jumlah dokter gigi di Kabupaten Batang tahun 2022 sebanyak 20 orang. Rasio dokter gigi per 100,000 penduduk sebesar 2,41 menurun bila dibandingkan dengan tahun 2021 sebesar 2,47 per 100.000 penduduk. Angka ini masih di bawah, baik Keputusan Menko Kesra Nomor 54 Tahun 2013 tentang Rencana Pengembangan Tenaga Kesehatan Tahun 2011 – 2025 sebesar 13 per 100.000 penduduk, maupun WHO sebesar 11 per 100.000 penduduk.

4. Rasio Tenaga Kefarmasian

Tenaga kefarmasian terdiri dari apoteker dan tenaga teknis kefarmasian. Jumlah tenaga kefarmasian di Kabupaten Batang tahun 2022 sebanyak 119 orang. Rasio tenaga kefarmasian per 100.000 penduduk sebesar 14,36 meningkat bila dibandingkan tahun 2021 sebesar 13,32. Angka ini sudah di atas standar WHO sebesar 10 per 100.000 penduduk.

5. Rasio Tenaga Gizi

Tenaga gizi terdiri dari nutrisionis dan dietisien. Jumlah tenaga gizi di Kabupaten Batang tahun 2022 sebanyak 74 orang. Rasio tenaga gizi per 100.000 penduduk sebesar 8,93 meningkat bila dibandingkan dengan tahun 2021 sebesar 6,04. Angka ini masih di bawah, baik angka Keputusan Menko Kesra Nomor 54 Tahun 2013 tentang Rencana Pengembangan Tenaga Kesehatan Tahun 2011 - 2025 sebesar 14 per 100.000 penduduk, maupun standar WHO sebesar 22 per 100.000 penduduk.

6. Rasio Tenaga Perawat

Jumlah tenaga perawat di Kabupaten Batang tahun 2022 sebanyak 790 orang. Rasio tenaga keperawatan per 100.000 penduduk sebesar 95,34 menurun bila dibandingkan tahun 2021 sebesar 98,54. Angka ini masih di bawah, baik angka Keputusan Menko Kesra Nomor 54 Tahun 2013 tentang Rencana Pengembangan Tenaga Kesehatan Tahun 2011 - 2025 sebesar 180 per 100.000 penduduk, maupun standar WHO sebesar 117.5 per 100.000 penduduk.

7. Rasio Tenaga Bidan

Jumlah tenaga bidan di Kabupaten Batang tahun 2022 sebanyak 657 orang. Rasio tenaga bidan per 100.000 penduduk (total penduduk) sebesar 79,29 menurun bila dibandingkan tahun 2021 sebesar 80,78. Angka ini masih di bawah Keputusan Menko Kesra Nomor 54 Tahun 2013 tentang Rencana Pengembangan Tenaga Kesehatan Tahun 2011 – 2025 sebesar 120 per 100.000 penduduk, dan standar WHO sebesar 100 per 100.000 penduduk.

8. Rasio Tenaga Kesehatan Masyarakat

Jumlah tenaga kesehatan masyarakat di Kabupaten Batang tahun 2022 sebanyak 32 orang. Rasio tenaga kesehatan masyarakat per 100.000 penduduk sebesar 3,86 menurun bila dibandingkan dengan tahun 2021 sebesar 4,07. Angka ini masih di bawah standar WHO sebesar 40 per 100.000 penduduk.

9. Rasio Tenaga Sanitasi

Tenaga sanitasi di Kabupaten Batang tahun 2022 sebanyak 29 orang. Rasio tenaga sanitasi per 100.000 penduduk sebesar 3,50 menurun bila dibandingkan tahun 2021 sebesar 4,07. Angka ini masih di bawah Keputusan Menko Kesra Nomor 54 Tahun 2013 tentang Rencana Pengembangan Tenaga Kesehatan Tahun 2011 - 2025 sebesar 18 per 100.000 penduduk, maupun standar WHO sebesar 40 per 100.000 penduduk.

10. Rasio Tenaga Ahli Tehnologi Laboratorium Medik

Jumlah tenaga ahli teknologi laboratorium medik di Kabupaten Batang tahun 2022 sebanyak 64 orang. Rasio tenaga ahli teknologi laboratorium medik di Kabupaten Batang per 100.000 penduduk sebesar 7,72 menurun bila dibandingkan tahun 2021 sebesar 7,89.

11. Rasio Tenaga Keterapian Fisik

Jumlah tenaga keterampilan fisik di Kabupaten Batang tahun 2022 sebanyak 17 orang. Rasio tenaga keterampilan fisik di Kabupaten Batang per 100.000 penduduk sebesar 2,05 meningkat bila dibandingkan dengan tahun 2021 sebesar 1,85.

12. Rasio Tenaga Ketechnisian Medis

Jumlah tenaga ketechnisian medis di Kabupaten Batang tahun 2022 sebanyak 83 orang. Rasio tenaga teknisi medis di Kabupaten Batang per 100.000 penduduk sebesar 10,02 menurun bila dibandingkan tahun 20201 sebesar 10,48.

13. Rasio Tenaga Teknik Biomedika lainnya.

Jumlah tenaga teknik biomedika lainnya di Kabupaten Batang tahun 2022 sebanyak 30 orang. Rasio tenaga teknik biomedika lainnya di Kabupaten Batang per 100.000 penduduk sebesar 3,62 menurun bila dibandingkan tahun 2021 sebesar 3,70.

Secara umum jumlah/rasio tenaga kesehatan di Kabupaten Batang masih jauh di bawah Keputusan Menko Kesra Nomor 54 Tahun 2013 tentang Rencana Pengembangan Tenaga Kesehatan Tahun 2011-2025 maupun standar WHO. Namun Pemenintah Daerah Kabupaten Batang telah berusaha mencukupi kebutuhan tenaga kesehatan. Usaha yang dilakukan berupa pengangkatan tenaga baru seperti CPNS, tenaga kontrak Bantuan Operasional Kesehatan (BOK) dan tenaga BULD.

BAB IV

PEMBIAYAAN

KESEHATAN



BAB IV

PEMBIAYAAN KESEHATAN

Salah satu sub sistem dalam kesehatan nasional adalah sub sistem pembiayaan kesehatan. Pembiayaan kesehatan sendiri merupakan besarnya dana yang harus disediakan untuk menyelenggarakan dan atau memanfaatkan berbagai upaya kesehatan yang diperlukan oleh perorangan, keluarga, kelompok dan masyarakat. Undang-Undang Republik Indonesia Nomor 36 Tahun 2009 tentang Kesehatan menyebutkan bahwa pembiayaan kesehatan bertujuan untuk penyediaan pembiayaan kesehatan yang berkesinambungan dengan jumlah yang mencukupi, teralokasi secara adil, dan bermanfaat. Secara umum, sumber biaya kesehatan dapat dibedakan menjadi pembiayaan yang bersumber dari anggaran pemerintah dan pembiayaan yang bersumber dari anggaran masyarakat.

Di dalam bab ini akan dibahas mengenai persentase anggaran kesehatan yang dibiayai oleh pemerintah baik bersumber dari APBD Kabupaten, APBD Provinsi, APBN, Pinjaman/Hibah Luar Negeri dan juga akan dijelaskan mengenai Jaminan Kesehatan Nasional (JKN).

A. PERSENTASE ANGGARAN KESEHATAN DALAM APBD

Berdasarkan data yang masuk di Sub Bagian Program dan Keuangan Dinas Kesehatan, jumlah alokasi anggaran untuk pembiayaan kesehatan di Kabupaten Batang tahun 2022 sebesar Rp. 338.994.470.916,-

Anggaran sebesar Rp.338.994.470.916,- untuk pelaksanaan kegiatan di :

- | | |
|--|---------------------|
| 1. Dinas Kesehatan beserta Puskesmas sebesar | Rp. 191.388.011.037 |
| 2. RSUD Batang | Rp. 109.624.758.242 |
| 3. RSUD Limpung | Rp. 37.981.701.637 |

Sedangkan Total APBD Kabupaten Batang sebesar Rp.1.958.746.736.810,77,- Apabila dipersentasekan APBD Kabupaten untuk kesehatan dengan total APBD Kabupaten Batang sebesar 17,31%. Angka ini sudah di atas ketentuan Undang-undang Nomor 36 tahun 2009 tentang Kesehatan sebesar 10%,

B. ANGGARAN KESEHATAN PER KAPITA

Total anggaran kesehatan sebesar Rp. 338.994.470.916,- dengan jumlah penduduk di Kabupaten Batang tahun 2022 sebanyak 828.576 jiwa, maka anggaran kesehatan perkapita sebesar Rp. 409.129,-

C. JAMINAN KESEHATAN NASIONAL

Dalam upaya mewujudkan tujuan pembangunan kesehatan yaitu tercapainya derajat kesehatan masyarakat yang setinggi-tingginya, pemerintah sejak tanggal 1 Januari 2014 telah menerapkan Jaminan Kesehatan Nasional (JKN) bagi seluruh rakyatnya secara bertahap hingga 1 Januari 2019. Jaminan Kesehatan Nasional ini merupakan pola pembiayaan kesehatan yang bersifat wajib, artinya pada tanggal 1 Januari 2019 seluruh masyarakat Indonesia harus menjadi peserta JKN. Melalui penerapan JKN ini, diharapkan tidak ada lagi masyarakat Indonesia, khususnya masyarakat miskin yang tidak berobat ke fasilitas pelayanan kesehatan di kala sakit karena tidak memiliki biaya.

Pada tahun 2022 peserta jaminan kesehatan di Kabupaten Batang sebanyak 702.565 jiwa atau 84,79%, menurun bila dibandingkan tahun 2021 sebesar 86,15%.

Peserta JKN terdiri dari :

- 1) Penerima Bantuan Iuran (PBI) APBN adalah peserta jaminan kesehatan nasional meliputi orang yang tergolong fakir miskin dan orang tidak mampu yang di bayar oleh pemerintah, sebanyak 415.622 jiwa (50,16% jumlah penduduk).
- 2) Penerima Bantuan Iuran (PBI) APBD adalah peserta jaminan kesehatan nasional meliputi orang yang tergolong fakir miskin dan orang tidak mampu yang di bayar oleh Pemerintah Daerah, sebanyak 74.921 jiwa (9,04% jumlah penduduk).
- 3) Pekerja Penerima Upah (PPU) adalah peserta jaminan kesehatan nasional yang terdiri dari PNS, TNI, POLRI, Pejabat Negara, pegawai pemerintah non PNS, dan pegawai swasta sebanyak 137.741 jiwa (16,62% jumlah penduduk).

- 4) Pekerja Bukan Penerima Upah (PBPU)/mandiri adalah peserta jaminan kesehatan nasional yang berasal dari pekerja di luar hubungan kerja atau pekerja mandiri termasuk warga negara asing yang bekerja di Indonesia paling singkat 6 (enam) bulan sebanyak 62.984 jiwa (7,60% jumlah penduduk).
- 5) Bukan Pekerja (BP) adalah peserta jaminan kesehatan nasional yang terdiri dari investor, pemberi kerja, penerima pensiun, veteran, dan perintis kemerdekaan sebanyak 11.297 jiwa (1,36% jumlah penduduk).

Sedangkan jaminan kesehatan lain yaitu Jamkesda (Jaminan Kesehatan Daerah/Kartu Batang Sehat) sejak tahun 2019 sudah tidak ada, apabila ada masyarakat miskin sakit dan belum mempunyai jaminan kesehatan, maka langsung diikutkan peserta Penerima Bantuan Iuran (PBI Daerah),

Selain anggaran dari sektor kesehatan untuk pembangunan kesehatan dibiayai juga dari sektor lain, diantaranya dari anggaran melalui Dana Desa.

Jumlah desa yang memanfaatkan dana desa untuk kesehatan sebanyak 239 desa (100%) dari 239 desa.

BAB V

KESEHATAN KELUARGA



BAB V

KESEHATAN KELUARGA

Undang-Undang Nomor 52 Tahun 2009 tentang Perkembangan Kependudukan dan Pembangunan Keluarga mendefinisikan keluarga sebagai unit terkecil dalam masyarakat yang terdiri dari suami istri, atau suami, istri, dan anaknya, atau ayah dan anaknya, atau ibu dan anaknya. Menurut Salvicion dan Cell (1998), di dalam keluarga terdapat dua atau lebih dari dua pribadi yang tergabung karena hubungan darah, berinteaksi satu sama lain, dan di dalam perannya masing-masing dan menciptakan serta mempertahankan suatu kebudayaan.

Lebih jauh lagi, Peraturan Pemerintah Republik Indonesia Nomor 87 Tahun 2014 tentang Perkembangan Kependudukan dan Pembangunan Keluarga, Keluarga Berencana dan Sistem Informasi Keluarga, menyebutkan bahwa pembangunan keluarga dilakukan dalam upaya untuk mewujudkan keluarga berkualitas yang hidup dalam lingkungan yang sehat. Selain lingkungan yang sehat, masih menurut peraturan pemerintah tersebut, kondisi kesehatan dari tiap anggota keluarga sendiri juga merupakan salah satu syarat dari keluarga yang berkualitas.

Sebagai komponen yang tidak terpisahkan dari masyarakat, keluarga memiliki peran signifikan dalam status kesehatan. Keluarga berperan terhadap optimalisasi pertumbuhan, perkembangan, dan produktivitas seluruh anggotanya melalui pemenuhan kebutuhan gizi dan menjamin kesehatan anggota keluarga. Di dalam komponen keluarga, ibu dan anak merupakan kelompok rentan. Hal ini terkait dengan fase kehamilan, persalinan dan nifas pada ibu dan fase tumbuh kembang pada anak. Hal ini yang menjadi alasan pentingnya upaya kesehatan ibu dan anak menjadi salah satu prioritas pembangunan kesehatan di Indonesia.

Ibu dan anak merupakan anggota keluarga yang perlu mendapatkan prioritas dalam penyelenggaraan upaya kesehatan, karena ibu dan anak merupakan kelompok rentan terhadap keadaan keluarga dan sekitarnya secara umum. Sehingga penilaian terhadap status kesehatan dan kinerja upaya kesehatan ibu dan anak penting untuk dilakukan.

A. KESEHATAN IBU

Keberhasilan upaya kesehatan ibu, diantaranya dapat dilihat dari indikator Angka Kematian Ibu (AKI). AKI adalah jumlah kematian ibu selama masa kehamilan, persalinan dan nifas yang disebabkan oleh kehamilan, persalinan dan nifas atau pengelolaannya tetapi bukan karena sebab-sebab lain seperti kecelakaan, terjatuh dan lain-lain di setiap 100.000 kelahiran hidup.

Indikator ini tidak hanya mampu menilai program kesehatan ibu, terlebih lagi mampu menilai derajat kesehatan masyarakat, karena sensitifitasnya terhadap perbaikan pelayanan kesehatan, baik dari sisi aksesibilitas maupun kualitas.

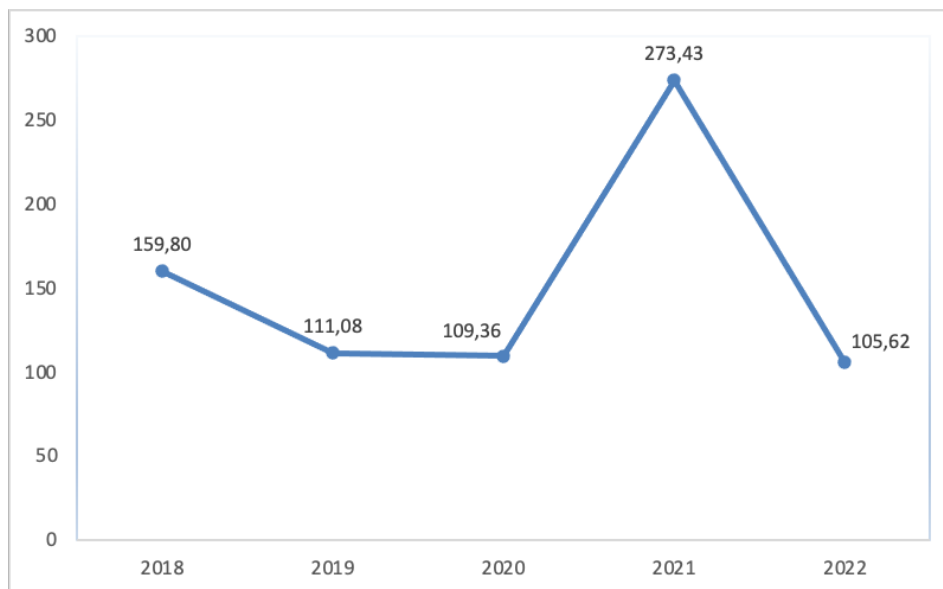
AKI juga mencerminkan risiko yang dihadapi ibu-ibu selama kehamilan dan melahirkan yang dipengaruhi oleh status gizi ibu, keadaan sosial ekonomi, keadaan kesehatan yang kurang baik menjelang kehamilan, kejadian berbagai komplikasi pada kehamilan dan kelahiran, tersedianya dan penggunaan fasilitas pelayanan kesehatan termasuk pelayanan prenatal dan obstetri. Tingginya angka kematian ibu menunjukkan keadaan sosial ekonomi yang rendah dan fasilitas pelayanan kesehatan termasuk prenatal dan obstetri yang rendah pula.

Kematian ibu (maternal) biasanya terjadi karena tidak mempunyai akses ke pelayanan kesehatan ibu yang berkualitas, terutama pelayanan kegawatdaruratan tepat waktu yang dilatarbelakangi oleh terlambat mengambil keputusan, terlambat mencapai fasilitas kesehatan, terlambat mendapatkan pelayanan di fasilitas kesehatan. Selain itu penyebab kematian maternal juga tidak lepas dari kondisi ibu itu sendiri dan merupakan salah satu dari kriteria 4 “terlalu”, yaitu terlalu tua pada saat melahirkan (>35 tahun), terlalu muda saat melahirkan (<20 tahun), terlalu banyak anak (>4 anak), terlalu rapat jarak kelahiran/paritas (<2 tahun).

Angka kematian ibu di Kabupaten Batang tahun 2022 sebesar 105,62 per 100.000 kelahiran hidup (12 kasus), menurun bila dibandingkan dengan tahun 2021 sebesar 272,43 per 100.000 kelahiran hidup (33 kasus). Angka ini dibawah Jawa Tengah sebesar 199,0 per 100.000 kelahiran hidup. Angka

Kematian Ibu di Kabupaten Batang selama lima tahun terakhir (2018-2022) dapat dilihat pada gambar 5.1

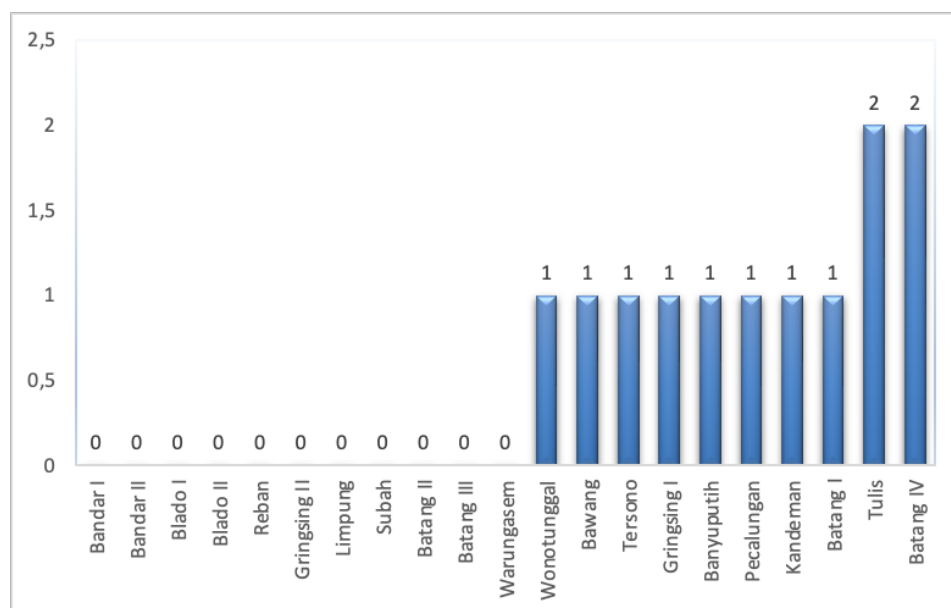
Gambar 5.1
Angka Kematian Ibu Tahun 2018-2022



Sumber : Bidang Kesehatan Masyarakat

Puskesmas dengan kasus kematian ibu tertinggi adalah Puskesmas Tulis dan Puskesmas Batang IV sebanyak 2 kasus, sedangkan Puskesmas yang tidak ada kematian ibu pada tahun 2022 adalah Bandar I, Bandar II, Blado I, Blado II, Reban, Gringsing II, Limpung, Subah, Batang II, Batang III dan Warungasem.

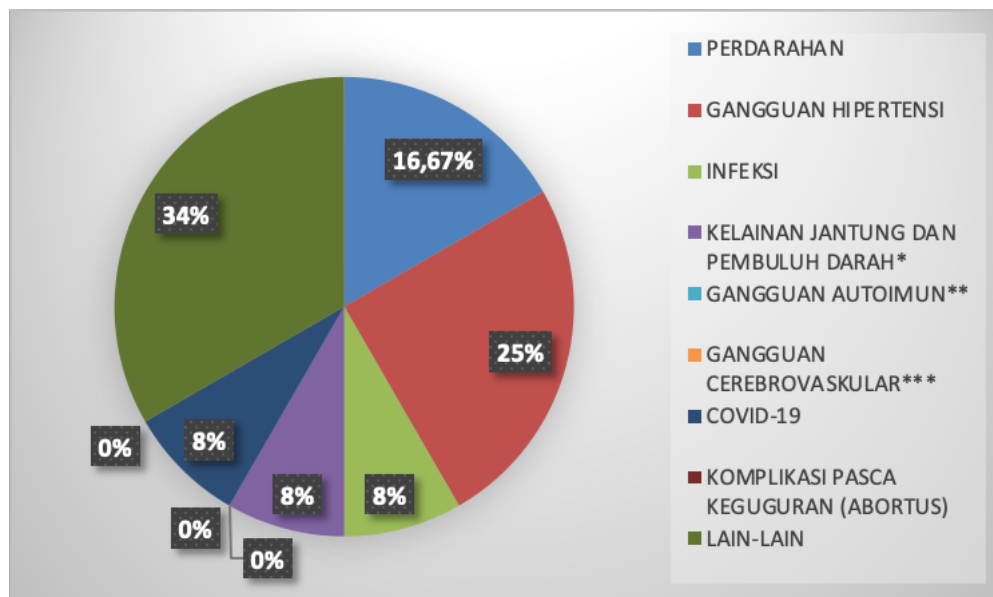
Gambar 5.2
Kasus Kematian Ibu Menurut Puskesmas Tahun 2022



Sumber : Bidang Kesehatan Masyarakat

Kasus kematian maternal terjadi paling banyak pada waktu Hamil sebesar 50% diikuti pada waktu nifas sebesar 33,33%, sedangkan waktu bersalin sebesar 16,67%. Sedangkan berdasarkan penyebab kematian ibu, penyebab kematian ibu terbanyak adalah lain-lain sebanyak 4 kasus (33,33%), gangguan hipertensi sebanyak 3 kasus (25%), pendarahan sebanyak 2 kasus (16,67%), infeksi sebanyak 1 kasus (8,33%), kelaian jantung dan pembuluh darah sebanyak 1 kasus (8,33%), Covid 19 sebanyak 1 kasus (8,33%), gangguan autoimun sebanyak 0 kasus, gangguan cerebrovaskular 0 kasus, komplikasi pasca keguguran/ abortus 0 kasus.

Gambar 5.3
Penyebab Kematian Ibu Tahun 2022



Sumber : Bidang Kesehatan Masyarakat

Pada bagian berikut, gambaran beberapa upaya kesehatan ibu yang telah dilaksanakan, meliputi :

1. Pelayanan Kesehatan Ibu hamil

Dalam program kesehatan ibu, seorang ibu hamil seharusnya mendapatkan pelayanan antenatal sesuai standar paling sedikit empat kali, dengan distribusi pemberian pelayanan yang dianjurkan adalah minimal satu kali pada trimester pertama (usia kehamilan 0-12 minggu), satu kali pada trimester kedua (usia kehamilan 12-24 minggu) dan dua kali pada trimester ketiga (usia kehamilan 24-lahir).

Pengertian pelayanan antenatal adalah pelayanan kesehatan oleh tenaga kesehatan selama masa kehamilannya, dilaksanakan sesuai dengan standar pelayanan antenatal yang ditetapkan dalam standar pelayanan kebidanan. Pelayanan antenatal terpadu adalah pelayanan antenatal komprehensif dan berkualitas yang diberikan kepada semua ibu hamil. Setiap kehamilan dalam perkembangannya mempunyai risiko mengalami penyulit dan komplikasi oleh karena itu pelayanan

antenatal harus dilakukan secara rutin, terpadu dan sesuai standar pelayanan antenatal yang berkualitas.

Pelayanan antenatal diupayakan agar memenuhi standar kualitas, yaitu :

- a. Penimbangan berat badan dan pengukuran tinggi badan;
- b. Pengukuran tekanan darah;
- c. Pengukuran Lingkar Lengan Atas (LILA);
- d. Pengukuran tinggi puncak rahim (fundus uteri);
- e. Penentuan status imunisasi tetanus dan pemberian imunisasi tetanus toxoid sesuai status imunisasi;
- f. Pemberian tablet Fe minimal 90 tablet selama kehamilan;
- g. Penentuan presentasi janin dan denyut jantung janin (DJJ);
- h. Pelaksanaan temu wicara (pemberian komunikasi interpersonal dan konseling, termasuk Keluarga Berencana);
- i. Pelayanan tes laboratorium sederhana, minimal tes hemoglobin darah (Hb), pemeriksaan protein urin dan pemeriksaan golongan darah (bila belum pernah dilakukan sebelumnya);
- j. Tatalaksana kasus.

Capaian pelayanan kesehatan ibu hamil dapat dinilai dengan menggunakan indikator cakupan K1 dan K4. Cakupan K1 adalah jumlah ibu hamil yang telah memperoleh pelayanan antenatal pertama kali oleh tenaga kesehatan, dibanding jumlah ibu hamil di suatu wilayah kerja pada kurun waktu satu tahun. Indikator ini digunakan untuk mengetahui jangkauan pelayanan antenatal serta kemampuan program dalam menggerakkan masyarakat.

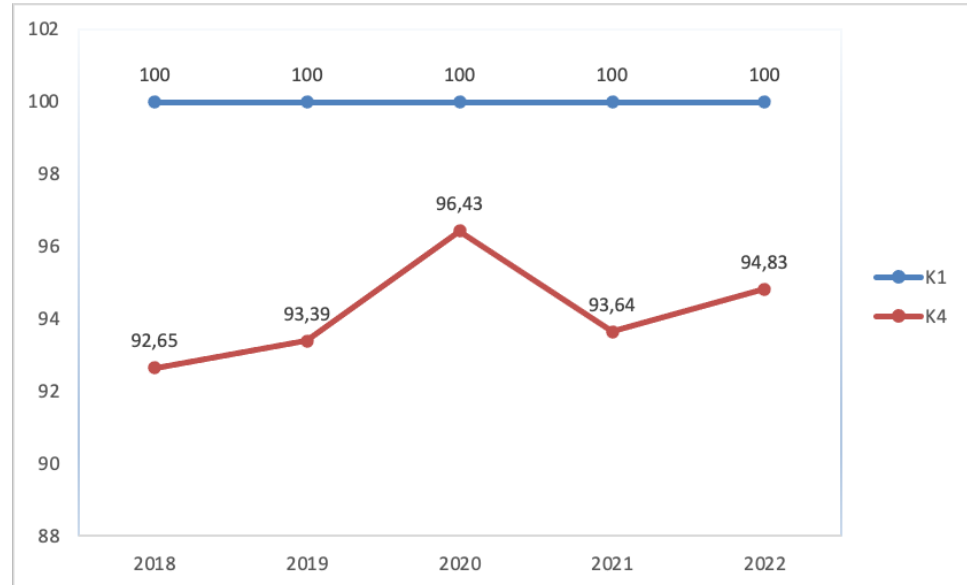
Sedangkan cakupan K4 adalah jumlah ibu hamil yang telah memperoleh pelayanan antenatal sesuai standar paling sedikit 4 kali sesuai jadwal yang telah dianjurkan, dibanding dengan jumlah ibu hamil di suatu wilayah kerja pada kurun waktu satu tahun.

Cakupan kunjungan ibu hamil (K1) di Kabupaten Batang tahun 2022 sebesar 100%, sama dengan tahun 2021.

Cakupan kunjungan ibu hamil (K4) di Kabupaten Batang tahun 2022 sebesar 94,83%, meningkat bila dibandingkan dengan tahun 2021

sebesar 93,64%. Cakupan K1 dan K4 selama lima tahun terakhir dapat dilihat pada gambar 5.4

Gambar 5.4
Cakupan K1 dan K4 di Kabupaten Batang Tahun 2018-2022



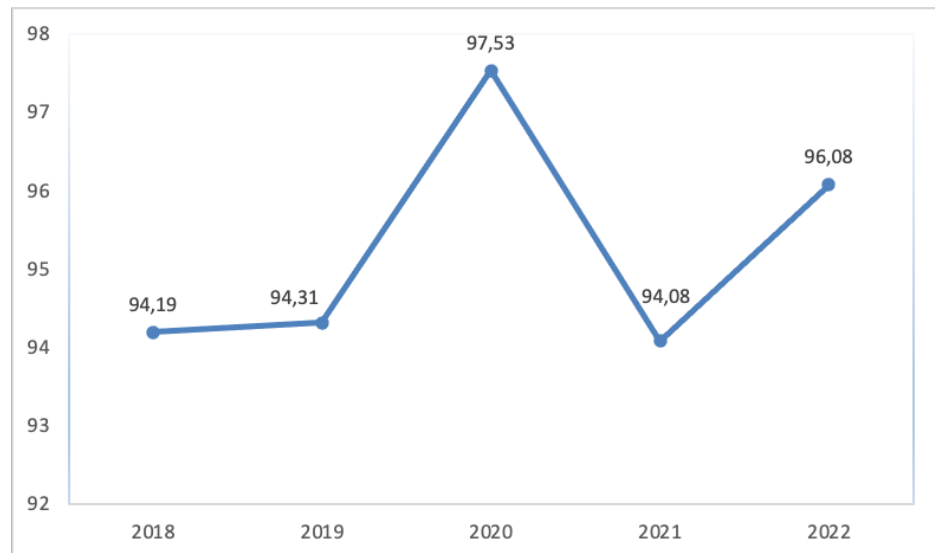
Sumber : Bidang Kesehatan Masyarakat

Cakupan kunjungan ibu hamil (K4) perlu dilakukan berbagai upaya untuk meningkatkan cakupan kunjungan (karena masih ada 5,17% ibu hamil yang tidak melanjutkan pemeriksaan dari K1 ke K4) maupun peningkatan kualitas pelayanan K4 dan kualitas pencatatan dan pelaporan kegiatan pelayanan kesehatan ibu, hal ini di karenakan masih tingginya angka kematian ibu di Kabupaten Batang, tingginya cakupan kunjungan K4 belum mempunyai dampak unkit yang signifikan terhadap penurunan angka kematian ibu.

Program penanggulangan anemia yang dilakukan pada ibu hamil dilaksanakan dengan memberikan 90 tablet Fe kepada ibu hamil selama periode kehamilannya.

Cakupan ibu hamil mendapat 90 tablet Fe di Kabupaten Batang tahun 2022 sebesar 96,08%, meningkat bila dibandingkan dengan tahun 2021 sebesar 94,08%. Cakupan ibu hamil mendapatkan 90 tablet Fe semala lima tahun terakhir dapat dilihat pada gambar 5.5

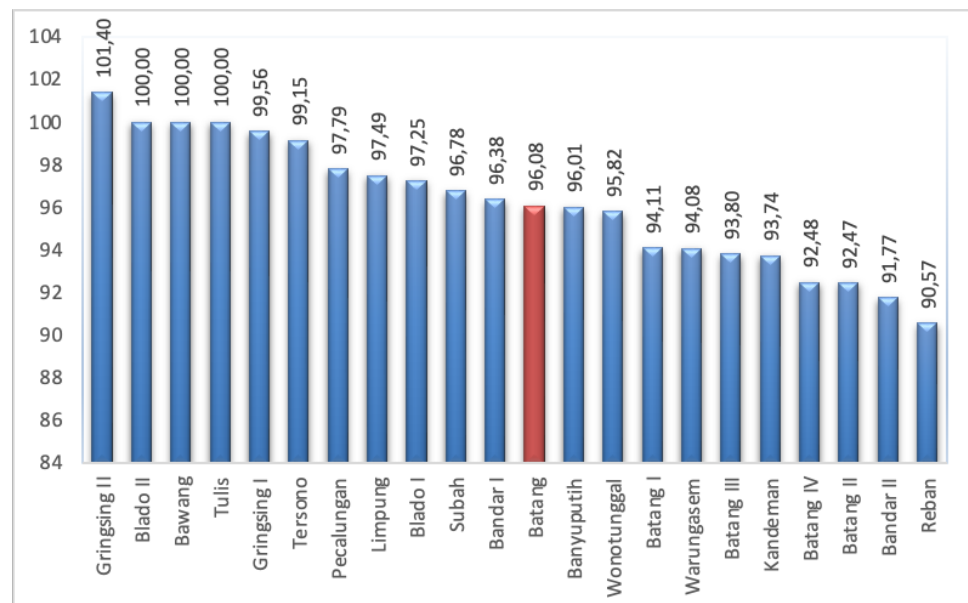
Gambar 5.5
Cakupan Ibu Hamil Mendapat 90 Tablet Fe Tahun 2018-2022



Sumber : Bidang Kesehatan Masyarakat

Puskesmas dengan persentase pemberian 90 tablet Fe tertinggi adalah Puskesmas Gringsing II sebesar 101,40%, sedangkan persentase pemberian 90 tablet Fe terendah adalah Puskesmas Reban sebesar 90,57%. Cakupan selengkapnya dapat dilihat pada gambar 5.6

Gambar 5.6
Cakupan Ibu Hamil Mendapatkan 90 Tablet Fe Menurut Puskesmas Tahun 2022



Sumber : Bidang Kesehatan Masyarakat

2. Pelayanan Kesehatan Ibu Bersalin

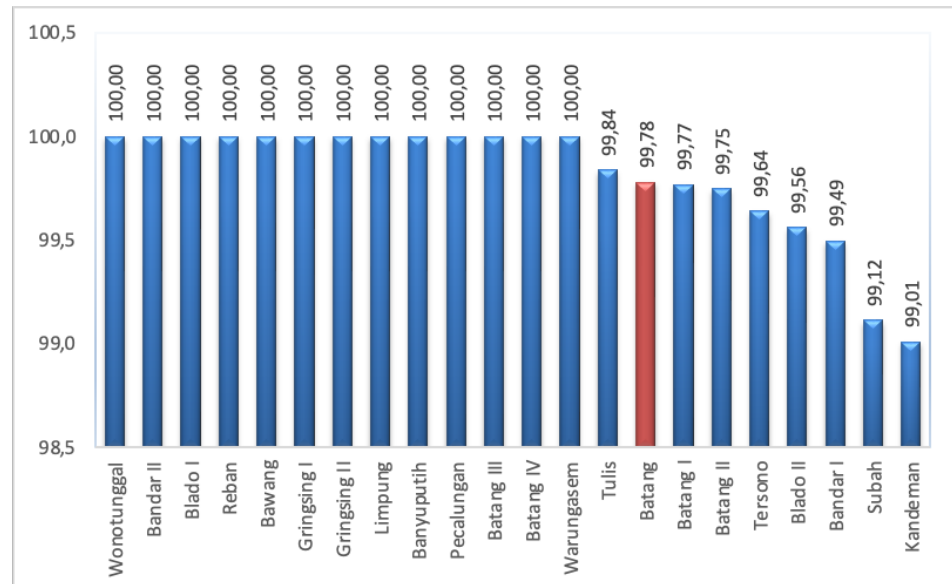
Dalam pelayanan kesehatan ibu bersalin ada dua indikator yang perlu diperhatikan, yaitu :

Pertolongan persalinan di fasilitas pelayanan kesehatan adalah ibu bersalin yang mendapatkan pelayanan persalinan sesuai standar di fasilitas pelayanan kesehatan.

Cakupan pertolongan persalinan di fasilitas pelayanan kesehatan di Kabupaten Batang tahun 2022 sebesar 99,78, meningkat bila dibandingkan dengan tahun 2021 sebesar 99,60%.

Cakupan pertolongan persalinan di fasilitas pelayanan kesehatan dapat dilihat pada gambar 5.7

Gambar 5.7
Cakupan Persalinan di Fasilitas Pelayanan Kesehatan Menurut Puskesmas Tahun 2022



Sumber : Bidang Kesehatan Masyarakat

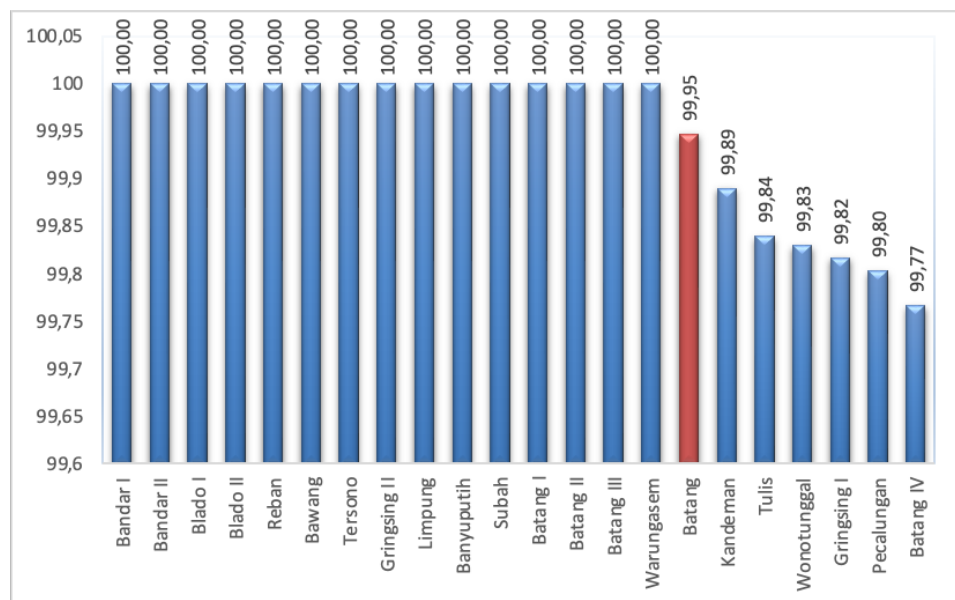
3. Pelayanan Kesehatan Ibu Nifas

Paska persalinan (masa nifas) berpeluang untuk terjadinya kematian ibu maternal, sehingga perlu mendapatkan pelayanan kesehatan masa nifas dengan dikunjungi oleh tenaga kesehatan minimal 3 (tiga) kali sejak persalinan. Pelayanan ibu nifas meliputi pemberian Vitamin A dosis tinggi dan pemeriksaan kesehatan paska persalinan untuk mengetahui apakah terjadi perdarahan paska

persalinan, keluar cairan berbau dari jalan lahir, demam lebih dari 2 (dua) hari, payudara bengkak kemerahan disertai rasa sakit dan lain-lain. Kunjungan terhadap ibu nifas yang dilakukan petugas kesehatan biasanya bersamaan dengan kunjungan neonatus.

Cakupan pelayanan pada ibu nifas di Kabupaten Batang tahun 2022 sebesar 99,95%, meningkat bila dibandingkan dengan tahun 2021 sebesar 99,81%.

Gambar 5.8
Cakupan Pelayanan Ibu Nifas Menurut Puskesmas Tahun 2022



Sumber : Bidang Kesehatan Masyarakat

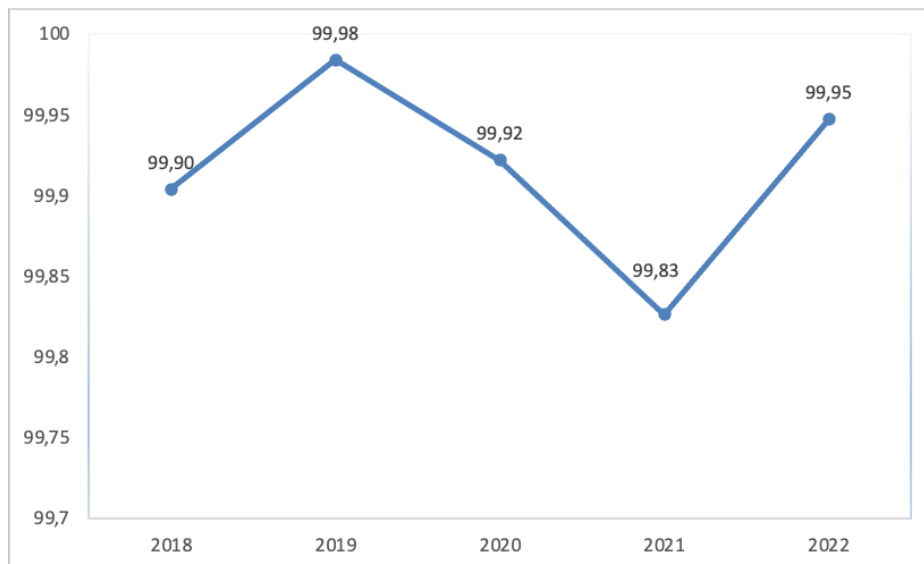
Berdasarkan gambar 5.8. Delapan Puskesmas telah mencapai cakupan pelayanan ibu nifas 100%, sedangkan tiga belas puskesmas belum mencapai 100%.

Suplementasi vitamin A pada ibu nifas merupakan salah satu program penanggulangan kekurangan vitamin A. Cakupan ibu nifas mendapatkan vitamin A adalah ibu yang baru melahirkan atau ibu nifas mendapatkan kapsul vitamin A dosis tinggi (200.000 SI) pada periode sebelum 40 hari setelah melahirkan.

Cakupan ibu nifas yang mendapatkan vitamin A tahun 2022 sebesar 99,95%, menurun bila dibandingkan dengan tahun 2021

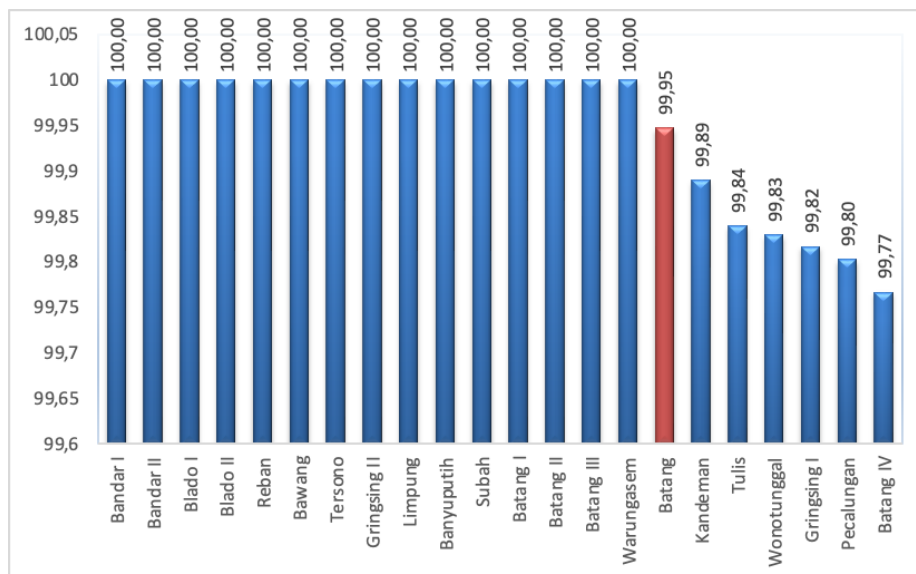
sebesar 99,83%. Cakupan ibu nifas yang mendapatkan vitamin A selama lima tahun terakhir dapat dilihat pada gambar 5.9

Gambar 5.9
Cakupan Ibu Nifas yang Mendapatkan Vitamin A
Tahun 2018-2022



Sumber : Bidang Kesehatan Masyarakat

Gambar 5.10
Cakupan Ibu Nifas yang Mendapatkan Vitamin A Menurut
Puskesmas Tahun 2022



Sumber : Bidang Kesehatan Masyarakat

Berdasarkan gambar 5.10, lima belas Puskesmas telah mencapai angka 100%, sedangkan enam puskesmas belum mencapai 100%.

4. Pelayanan Komplikasi Kebidanan

Penanganan komplikasi kebidanan adalah pelayanan kepada ibu dengan komplikasi kebidanan untuk mendapatkan penanganan definitif sesuai standar oleh tenaga kesehatan kompeten pada tingkat pelayanan dasar dan rujukan.

Komplikasi Ibu hamil dengan risiko tinggi adalah keadaan ibu hamil yang mengancam kehidupannya maupun janinnya, misalnya umur, paritas, interval, dan tinggi badan. Sedang komplikasi pada proses persalinan adalah keadaan dalam proses persalinan yang mengancam kehidupan ibu maupun janinnya, misalnya perdarahan, pre eklamsia, infeksi jalan lahir, letak lintang, partus lama, dan lain-lain. Ibu hamil risiko tinggi dan komplikasi ditangani adalah ibu hamil dengan risiko tinggi dan komplikasi yang ditemukan untuk mendapat pertolongan pertama dan rujukan oleh tenaga kesehatan.

Tahun 2022 perkiraan ibu hamil komplikasi kebidanan/resiko tinggi di Kabupaten Batang sejumlah 4.116 ibu hamil, jumlah ibu hamil komplikasi kebidanan/resiko tinggi yang mendapat penanganan tahun 2022 sebanyak 4.116 ibu hamil (100%), sama bila dibandingkan tahun 2021 sebesar 100%.

5. Pelayanan Kontrasepsi

a. Peserta KB Pasca Persalinan

Peserta KB pasca persalinan adalah Pasangan Usia Subur (PUS) yang memakai kontrasepsi pada masa pasca persalinan (0-42 hari setelah melahirkan). Jumlah ibu bersalin di Kabupaten Batang tahun 2022 sebanyak 11.368. Jumlah peserta KB pasca persalinan pada tahun 2022 sebanyak 3.678 atau 32,35%, menurun bila dibandingkan tahun 2021 sebesar 28,47%.

Peserta KB pasca persalinan tersebut menggunakan kontrasepsi sebagai berikut:

- Kondom : 39 (1,06%)
- Suntik : 1.506 (40,95%)
- Pil : 146 (3,97%)

- AKDR : 251 (6,82%)
- MOP : 0 (0%)
- MOW : 66 (1,79%)
- Implan : 1.165 (31,67%)
- MAL : 505 (13,73%)

Sebagian besar peserta KB pasca persalinan mempergunakan kontrasepsi suntik (40,95%), sehingga peserta KB pasca persalinan perlu dilakukan pembinaan secara rutin dan berkelanjutan untuk menjaga kelangsungan pemakaian kontrasepsi.

b. Peserta KB Aktif

Peserta KB aktif adalah akseptor yang pada saat ini memakai kontrasepsi untuk menjarangkan kehamilan atau mengakhiri kesuburan. Cakupan peserta KB aktif adalah perbandingan antara jumlah peserta KB aktif dengan Pasangan Usia Subur. Cakupan peserta KB aktif menunjukkan tingkat pemanfaatan kontrasepsi di antara Pasangan Usia Subur.

Jumlah PUS di Kabupaten Batang tahun 2022 sebanyak 162.983 sedangkan jumlah peserta KB aktif sebanyak 118.449 atau 72,68%, meningkat bila dibandingkan tahun 2021 sebesar 76,22%. Adapun jenis kontrasepsi yang digunakan para peserta KB aktif adalah sebagai berikut :

- Kondom : 4.803 (3,45%)
- Suntik : 61.506 (51,93%)
- Pil : 20.191 (17,05%)
- AKDR : 7.994 (6,75%)
- MOP : 1.016 (0,86%)
- MOW : 4.457 (3,76%)
- Implan : 19.008 (16,05%)
- MAL : 194 (0,16%)

Secara khusus proporsi pemakai kontrasepsi suntik sangat besar yaitu 51,93%, hal tersebut dapat dipahami karena akses untuk memperoleh pelayanan suntikan relatif lebih mudah, sebagai akibat

tersedianya jaringan pelayanan sampai ditingkat desa/kelurahan sehingga dekat dengan tempat tinggal peserta KB.

Sementara itu partisipasi pria (bapak) untuk menjadi peserta KB aktif dengan mempergunakan kontrasepsi MOP dan kondom sangat kecil, karena terbatasnya pilihan kontrasepsi yang disediakan bagi pria, dan sebagian pria masih beranggapan bahwa KB merupakan urusan ibu (istri), sehingga ibu yang menjadi sasaran.

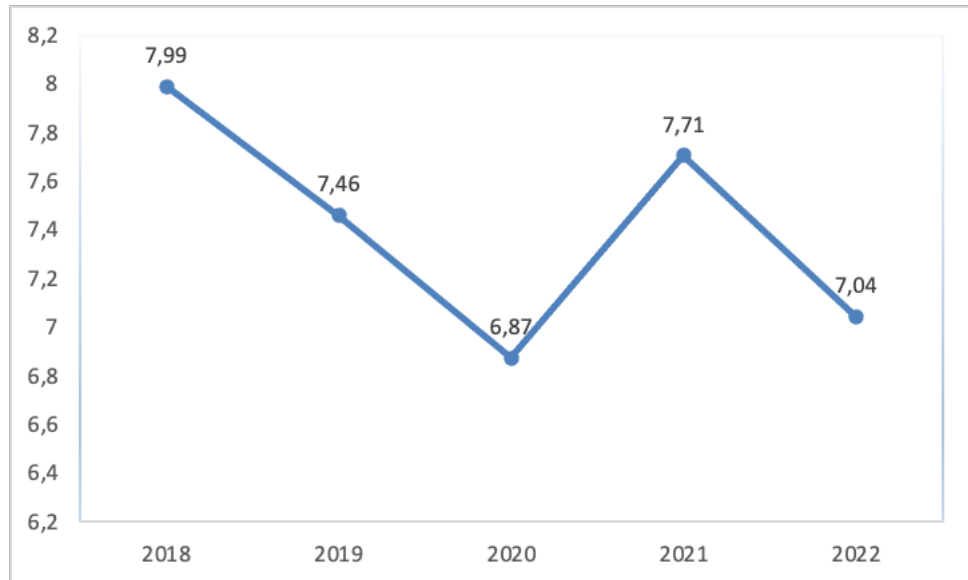
B. KESEHATAN ANAK

Upaya pemeliharaan kesehatan anak ditujukan untuk mempersiapkan generasi yang akan datang yang sehat, cerdas, dan berkualitas serta untuk menurunkan angka kematian anak. Upaya pemeliharaan kesehatan anak dilakukan sejak janin masih dalam kandungan, dilahirkan, dan sampai berusia 18 tahun.

Dengan upaya kesehatan anak antara lain diharapkan mampu menurunkan angka kematian anak. Indikator angka kematian yang berhubungan dengan anak yakni Angka Kematian Neonatal (AKN), Angka Kematian Bayi (AKB), dan Angka Kematian Balita (AKABA). Perhatian terhadap upaya penurunan angka kematian neonatal (0-28 hari) menjadi penting karena kematian neonatal memberi kontribusi terhadap 70,45% kematian bayi di Kabupaten Batang.

Angka kematian neonatal di Kabupaten Batang menunjukkan penurunan dari 7,71 per 1.000 kelahiran hidup pada tahun 2021 menjadi 7,70 per 1.000 kelahiran hidup pada tahun 2022. AKN selama lima tahun terakhir dapat dilihat pada gambar 5.11

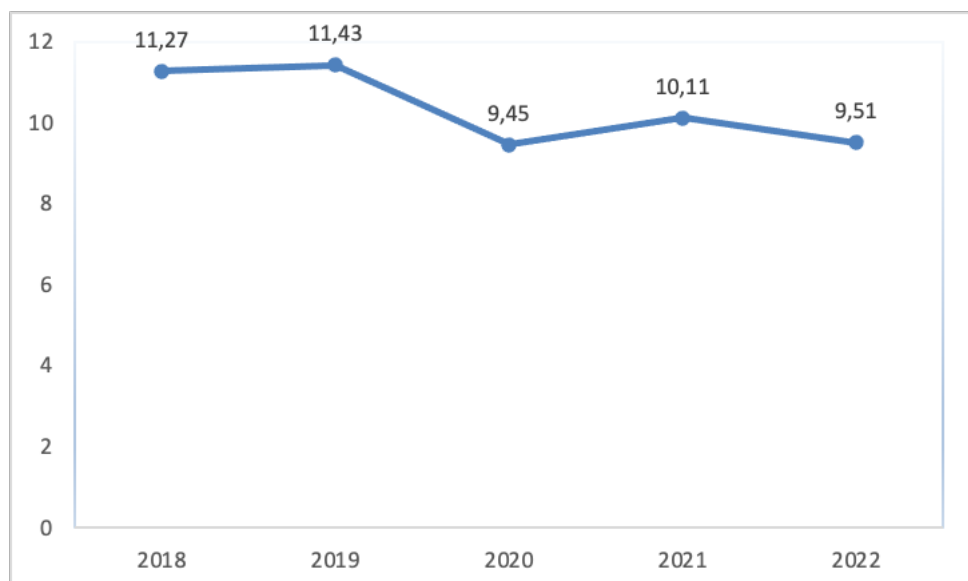
Gambar 5.11
Angka Kematian Neonatal Tahun 2018 – 2022



Sumber : Bidang Kesehatan Masyarakat

Angka kematian bayi di Kabupaten Batang menunjukkan penurunan dari 10,11 per 1.000 kelahiran hidup pada tahun 2021 menjadi 9,51 per 1.000 kelahiran hidup pada tahun 2022. AKB selama lima tahun terakhir dapat dilihat pada gambar 5.12

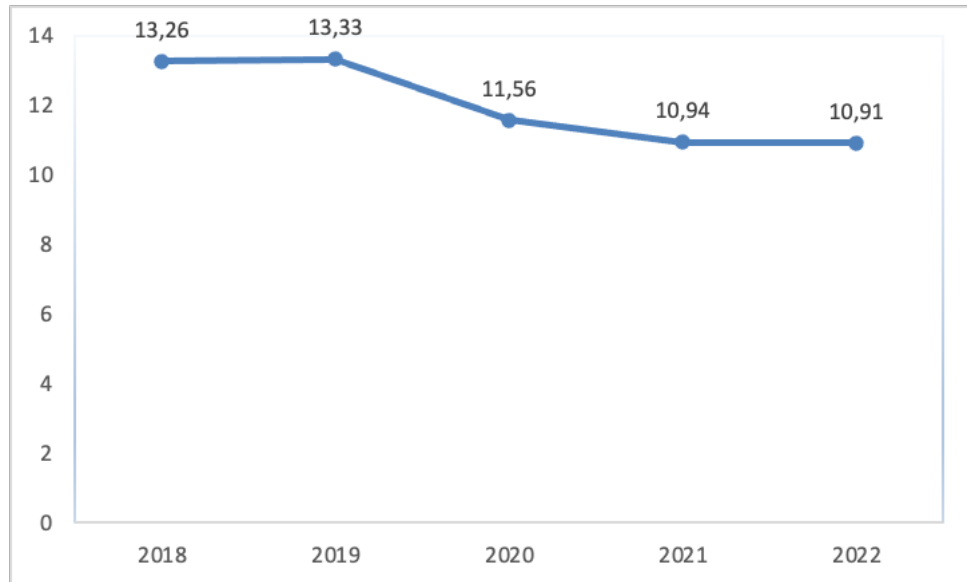
Gambar 5.12
Angka Kematian Bayi Tahun 2018 – 2022



Sumber : Bidang Kesehatan Masyarakat

Angka Kematian Balita di Kabupaten Batang menunjukkan penurunan dari 10,94 per 1.000 kelahiran hidup pada tahun 2021 menjadi 10,91 per 1.000 kelahiran hidup pada tahun 2022. AKABA selama lima tahun terakhir dapat dilihat pada gambar 5.13

Gambar 5.13
Angka Kematian Balita Tahun 2018 – 2022



Sumber : Bidang Kesehatan Masyarakat

Pada bagian berikut, gambaran beberapa upaya kesehatan anak yang telah dilakukan, meliputi :

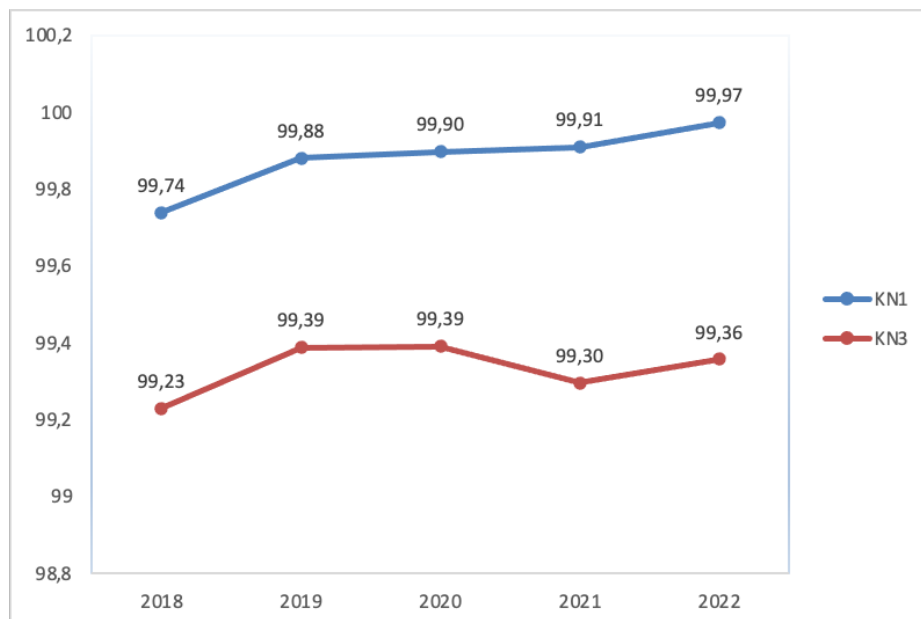
1. Pelayanan Kesehatan Neonatal

Kunjungan neonatus (KN) adalah kunjungan yang dilakukan oleh petugas kesehatan ke rumah ibu bersalin, untuk memantau dan memberi pelayanan kesehatan untuk ibu dan bayinya. KN dibagi menjadi 3 yaitu KN 1 adalah kunjungan pada 0-2 hari, KN2 adalah kunjungan pada 2-7 hari, KN 3 adalah kunjungan 7-28 hari.

Cakupan KN 1 di Kabupaten Batang tahun 2022 sebesar 99,97%, meningkat bila dibandingkan dengan tahun 2021 sebesar 99,91%.

Cakupan KN 3 tahun 2022 sebesar 99,36%, menurun bila dibandingkan dengan tahun 2021 sebesar 99,30%. Cakupan KN1 dan KN3 selama lima tahun terakhir dapat dilihat pada table 5.14

Gambar 5.14
Cakupan KN1 dan KN 3 Tahun 2018 – 2022

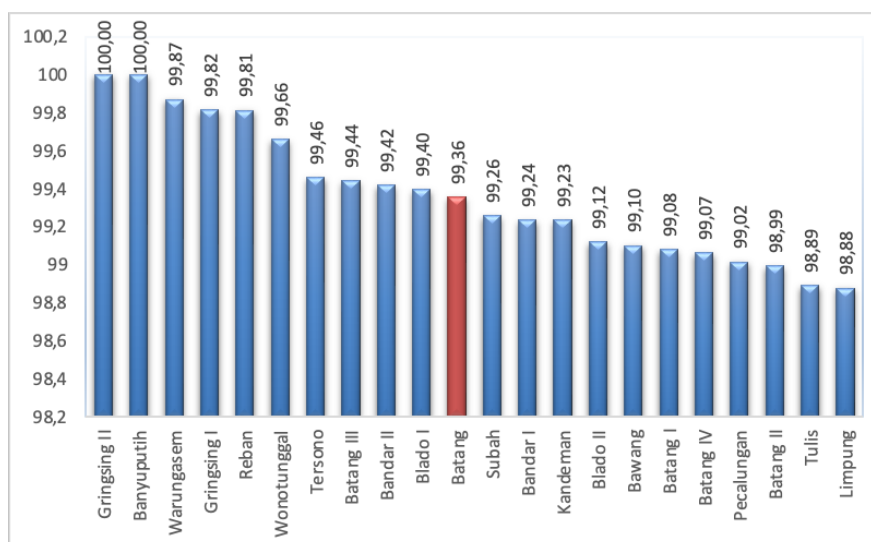


Sumber : Bidang Kesehatan Masyarakat

Masih perlu upaya untuk meningkatkan pelayanan neonatal, karena masih ada 0,61% neonatal yang mendapatkan KN1 dan tidak mendapatkan KN3.

Cakupan KN3 tertinggi adalah Puskesmas Gringsing II dan Banyuputih sebesar 100%, sedangkan cakupan KN3 terendah adalah Puskesmas Limpung 98,88%.

Gambar 5.15
Cakupan KN3 Menurut Puskesmas Tahun 2022



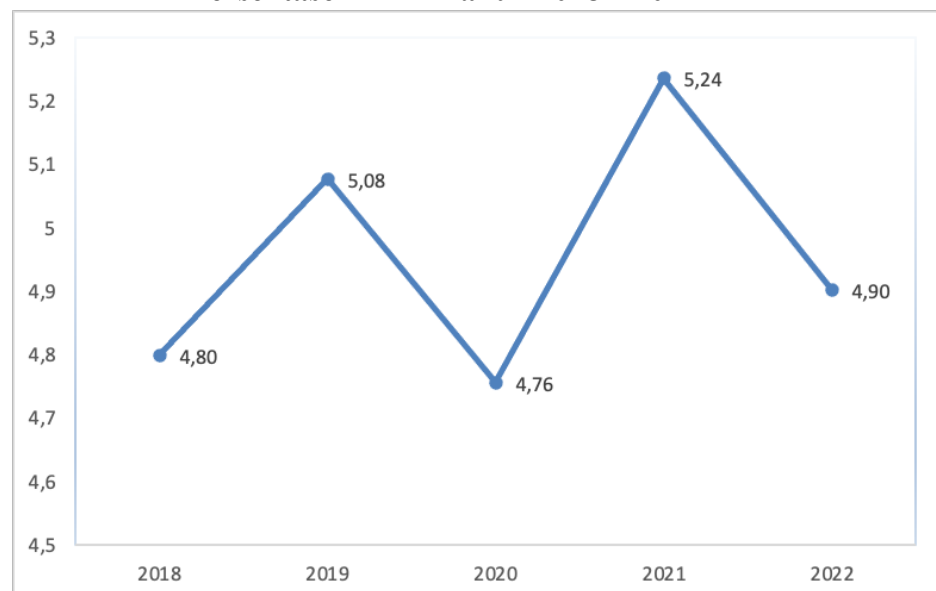
Sumber : Bidang Kesehatan Masyarakat

Bayi dengan berat badan lahir rendah (BBLR) merupakan salah satu faktor risiko kematian bayi. Oleh karena itu sebagai salah satu upaya untuk mencegah terjadinya kematian bayi adalah penanganan BBLR.

BBLR adalah bayi yang lahir dengan berat badan kurang dari 2.500 gram. Penyebab terjadinya BBLR antara lain karena ibu hamil mengalami anemia, kurang asupan gizi waktu dalam kandungan, ataupun lahir kurang bulan. Bayi yang lahir dengan berat badan rendah perlu penanganan yang serius, karena pada kondisi tersebut bayi mudah sekali mengalami hipotermi dan belum sepenuhnya pembentukan organ-organ tubuhnya yang biasanya akan menjadi penyebab utama kematian bayi.

Persentase bayi berat badan lahir rendah di Kabupaten Batang tahun 2022 sebesar 4,90%, menurun bila dibandingkan dengan tahun 2021 sebesar 5,24%. Persentase BBLR di Kabupaten Batang selama lima tahun terakhir dapat dilihat pada table 5,16.

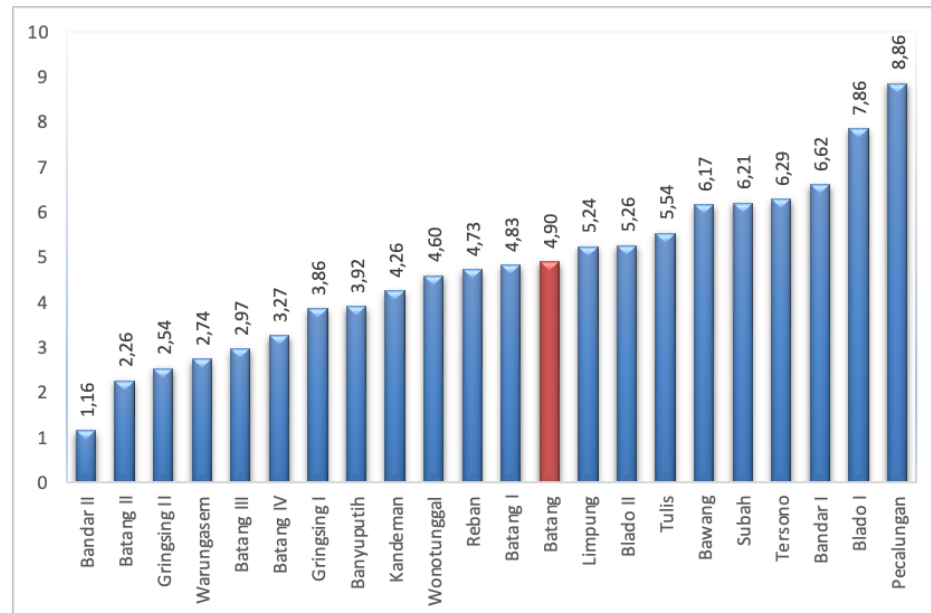
Gambar 5.16
Persentase BBLR Tahun 2018 – 2022



Sumber : Bidang Kesehatan Masyarakat

Persentase BBLR terendah ada di Puskesmas Bandar II sebesar 1,16%, dan persentase BBLR tertinggi adalah di Puskesmas Pecalungan sebesar 8,86%.

Gambar 5.17
Persentase BBLR Menurut Puskesmas Tahun 2022



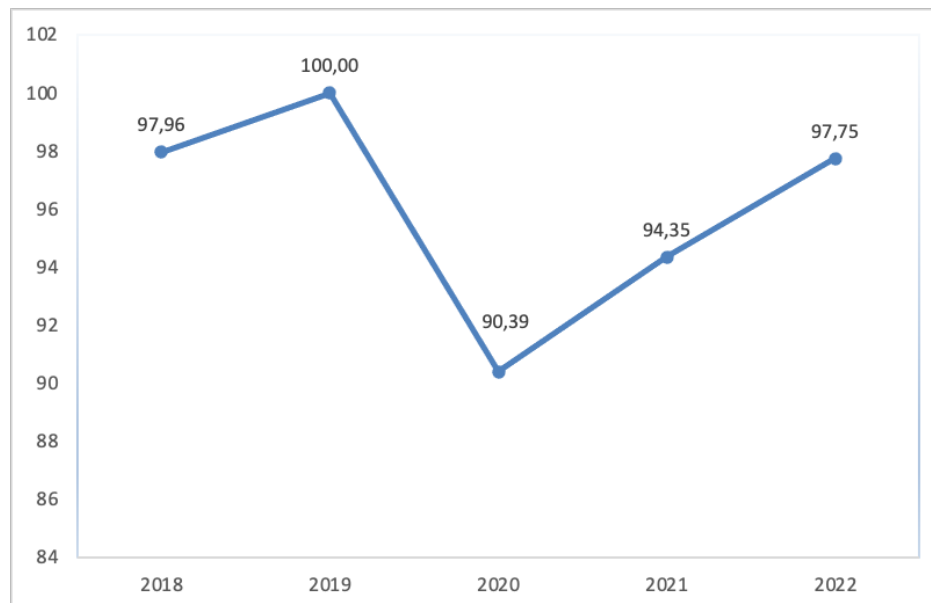
Sumber : Bidang Kesehatan Masyarakat

2. Pelayanan Kesehatan Bayi

Pelayanan kesehatan pada bayi (umur 29 hari – 11 bulan) minimal dilakukan 4 kali yaitu 1 kali pada usia 29 hari sampai 2 bulan, 1 kali pada umur 3-5 bulan, 1 kali pada umur 6-8 bulan, dan 1 kali pada umur 9-11 bulan. Pelayanan kesehatan tersebut meliputi pemberian imunisasi dasar (BCG, DPT/HB/HiB 1-3, Polio 1-4, Campak), pemantauan pertumbuhan, Stimulasi Deteksi Intervensi Dini Tumbuh Kembang (SDIDTK), Pemberian vitamin A pada bayi umur 6-11 bulan, penyuluhan pemberian ASI Eksklusif, dan Makanan Pemdamping ASI.

Cakupan pelayanan kesehatan bayi di Kabupaten Batang tahun 2022 sebesar 97,75%, meningkat bila dibandingkan dengan cakupan tahun 2021 sebesar 94,35%. Cakupan pelayanan kesehatan bayi di Kabupaten Batang selama lima tahun terakhir dapat dilihat pada table 5,18

Gambar 5.18
Cakupan Pelayanan Kesehatan Bayi Tahun 2018 – 2022



Sumber : Bidang Kesehatan Masyarakat

3. Pelayanan Kesehatan Anak Balita

Upaya kesehatan yang dilakukan sejak anak masih di dalam kandungan sampai lima tahun ditujukan untuk mempertahankan kelangsungan hidupnya sekaligus meningkatkan kualitas hidup anak agar mencapai tumbuh kembang optimal baik fisik, mental, emosional maupun sosial serta memiliki inteligensi majemuk sesuai dengan potensi genetiknya.

Anak balita adalah anak usia 12 bulan – 59 bulan, untuk mencapai tumbuh kembang optimal maka setiap anak balita memperoleh pelayanan pemantauan pertumbuhan setiap bulan, minimal 8 kali dalam setahun yang tercatat di kohort anak balita dan pra sekolah, buku KIA/KMS atau buku pencatatan dan pelaporan lainnya.

Jumlah anak balita di Kabupaten Batang tahun 2022 sebanyak 58.040 anak, balita yang memiliki buku KIA sebesar 100 %, balita dipantau pertumbuhan dan perkembangan sebesar 73,37%, balita dilayani SDIDTK sebesar 77,54% dan balita dilayani MTBS sebesar 43,16%.

4. Pelayanan Kesehatan Anak Usia Sekolah

Pelayanan kesehatan di sekolah diutamakan pada upaya peningkatan kesehatan (promotif) dan upaya meningkatkan pencegahan penyakit (preventif). Salah satu upaya yang dilaksanakan di sekolah adalah kegiatan penjarangan kesehatan anak sekolah (*Health Screening*), sebagai prosedur pemeriksaan kesehatan yang bertujuan untuk mengelompokkan anak sekolah dalam berbagai kategori sehat dan sakit yang memerlukan tindakan lebih lanjut, serta mendapatkan gambaran kesehatan anak sekolah dan mengikuti perkembangan serta pertumbuhan anak sekolah sebagai pertimbangan dalam menyusun program pembinaan kesehatan sekolah.

Pada pelayanan kesehatan anak usia sekolah, kegiatan yang dilakukan meliputi :

- a. Pelayanan kesehatan (penjarangan) siswa SD dan atau MI, yaitu pemeriksaan kesehatan terhadap peserta didik kelas I SD dan atau MI yang dilaksanakan oleh tenaga kesehatan bersama kader kesehatan sekolah minimal pemeriksaan status gizi (TB/BB), pemeriksaan gigi, tajam penglihatan dan tajam pendengaran.

Cakupan pelayanan kesehatan (penjarangan) siswa kelas I SD dan atau MI pada tahun 2022 sebesar 99,09% meningkat jika dibandingkan dengan tahun 2021 sebesar 88,16%.

- b. Pelayanan kesehatan (penjarangan) siswa SMP dan atau MTs, yaitu pemeriksaan kesehatan terhadap peserta didik kelas 7 SMP dan atau MTs yang dilaksanakan oleh tenaga kesehatan bersama kader kesehatan sekolah minimal pemeriksaan status gizi (TB/BB), pemeriksaan gigi, tajam penglihatan dan tajam pendengaran.

Cakupan pelayanan kesehatan (penjarangan) siswa kelas 7 SMP dan atau MTs pada tahun 2022 sebesar 98,58%, meningkat jika dibandingkan dengan tahun 2021 sebesar 58,43%.

- c. Pelayanan kesehatan (penjarangan) siswa SMA dan atau MA, yaitu pemeriksaan kesehatan terhadap peserta didik kelas 10 SMA dan atau MA yang dilaksanakan oleh tenaga kesehatan bersama kader

kesehatan sekolah minimal pemeriksaan status gizi (TB/BB), pemeriksaan gigi, tajam penglihatan dan tajam pendengaran.

Cakupan pelayanan kesehatan (penjaringan) siswa kelas 10 SMA dan atau MA pada tahun 2022 sebesar 73,28%, meningkat jika dibandingkan tahun 2021 sebesar 24,03%.

- d. Pelayanan kesehatan usia pendidikan dasar, yaitu pelayanan kesehatan pada usia pendidikan dasar sesuai standar yang meliputi skrining kesehatan dan tindak lanjut hasil skrining kesehatan yang dilakukan pada anak kelas 1 sampai dengan kelas 9 di sekolah minimal satu kali dalam satu tahun ajaran dan usia 7 sampai 15 tahun di luar sekolah.

Cakupan pelayanan kesehatan pada usia pendidikan dasar pada tahun 2022 sebesar 98,81%, meningkat bila dibandingkan tahun 2021 sebesar 47,79%, angka ini di bawah Jawa Tengah sebesar 60,9%.

Pelayanan kesehatan pada usia pendidikan dasar baru dapat dilaksanakan pada sasaran yang ada di sekolah. Sementara kegiatan pelayanan kesehatan pada sasaran usia pendidikan dasar di luar sekolah belum dapat dilaksanakan.

- e. Pelayanan Kesehatan Gigi dan Mulut.

Pelayanan kesehatan gigi dan mulut adalah setiap penyelenggaraan upaya kesehatan gigi dan mulut untuk meningkatkan kesehatan gigi dan mulut, mencegah dan menyembuhkan penyakit serta memulihkan kesehatan gigi dan mulut perorangan, keluarga, kelompok, atau masyarakat secara paripurna, terpadu dan berkualitas.

Pelayanan kesehatan gigi dan mulut yang diberikan dapat berupa pemeriksaan, pengobatan, pencabutan gigi tetap/sementara, pembersihan karang gigi, yang dilakukan disarana pelayanan kesehatan.

Tahun 2022 jumlah kasus gigi sebanyak 20.756 kasus dengan jumlah kasus dirujuk sebanyak 1.589 kasus (7,66%), menurun bila dibandingkan dengan tahun 2021 sebesar 7,97%.

Sedangkan jumlah tumpatan gigi tetap yaitu pelayanan kesehatan gigi dan mulut berupa penambalan permanen pada gigi tetap yang dilakukan di dalam gedung sebanyak 3.294, sedangkan jumlah pencabutan gigi tetap yaitu pelayanan kesehatan gigi dan mulut berupa pencabutan pada gigi tetap yang dilakukan di dalam gedung sebanyak 2.216 kasus. Sehingga rasio tumpatan/pencabutan sebesar 1,49% meningkat bila dibandingkan dengan tahun 2021 sebesar 0,88%.

- f. Pelayanan Kesehatan Gigi dan Mulut pada Anak SD dan Setingkat. Jumlah murid SD/MI tahun 2022 yang dilakukan pemeriksaan kesehatan gigi dan mulut melalui Upaya Kesehatan Gigi Sekolah (UKGS) sebanyak 65.969 siswa atau 85,60% dari 77.069 siswa SD/MI yang ada. Yang perlu perawatan sebanyak 21.559 siswa dan yang mendapat perawatan sebanyak 9.621 siswa (44,63 %).

C. GIZI

Pada sub bab gizi ini akan dibahas upaya peningkatan gizi balita yaitu pemberian ASI Eksklusif, cakupan pemberian kapsul vitamin A balita usia 6-59 bulan, cakupan penimbangan balita di posyandu serta penemuan dan penanganan gizi buruk.

1. Pemberian ASI Eksklusif.

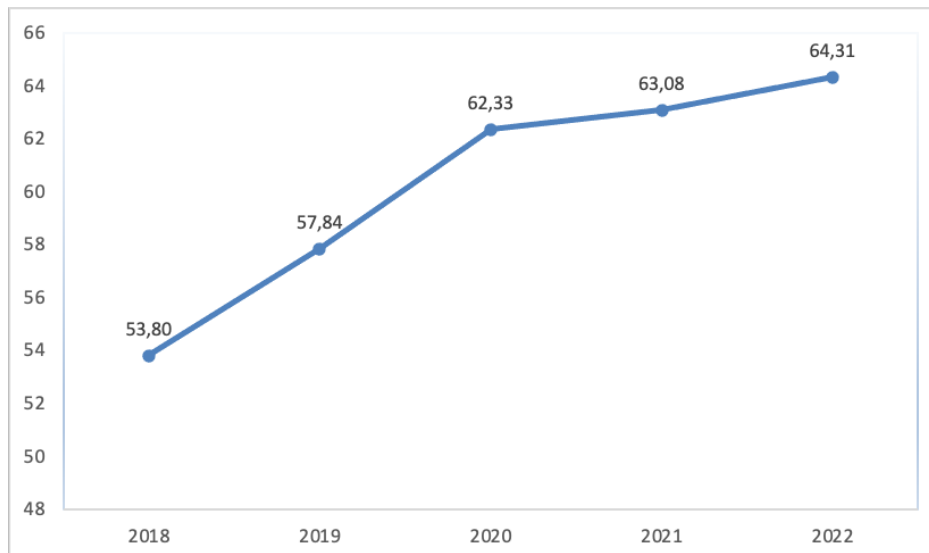
Air Susu Ibu (ASI) merupakan satu-satunya makanan yang sempurna dan terbaik bagi bayi karena mengandung unsur-unsur gizi yang dibutuhkan oleh bayi untuk pertumbuhan dan perkembangan bayi guna mencapai pertumbuhan dan perkembangan bayi yang optimal. ASI adalah hadiah yang sangat berharga yang dapat diberikan kepada bayi, dalam keadaan miskin mungkin merupakan hadiah satu-satunya, dalam keadaan sakit mungkin merupakan hadiah yang menyelamatkan jiwanya (UNICEF). Oleh sebab itu pemberian ASI perlu diberikan secara eksklusif sampai umur 6 (enam) bulan dan tetap

mempertahankan pemberian ASI dilanjutkan bersama makanan pendamping sampai usia 2 (dua) tahun. Kebijakan nasional untuk memberikan ASI eksklusif selama 6 bulan telah ditetapkan dalam SK Menteri Kesehatan No. 450/Menkes/SKJIV/2004. ASI eksklusif adalah air susu ibu yang diberikan kepada bayi sampai bayi berusia 6 bulan tanpa diberikan makanan dan minuman, kecuali obat dan vitamin. Bayi yang mendapat ASI eksklusif adalah bayi yang hanya mendapat ASI saja sejak lahir sampai usia 6 bulan di satu wilayah kerja pada kurun waktu tertentu.

Pemberian ASI eksklusif bukan hanya isu nasional namun juga merupakan isu global. Pernyataan bahwa dengan pemberian susu formula kepada bayi dapat menjamin bayi tumbuh sehat dan kuat, ternyata menurut laporan mutakhir UNICEF (*Fact About Breast Feeding*) merupakan kekeliruan yang fatal, karena meskipun insiden diare rendah pada bayi yang diberi susu formula, namun pada masa pertumbuhan berikutnya bayi yang tidak diberi ASI ternyata memiliki peluang yang jauh lebih besar untuk menderita hipertensi, jantung, kanker, obesitas, diabetes, dan lain-lain.

Cakupan pemberian ASI eksklusif tahun 2022 sebesar 64,31% meningkat bila dibandingkan tahun 2021 sebesar 63,08%. Cakupan pemberian ASI Eksklusif di Kabupaten Batang selama lima tahun terakhir dapat dilihat pada table 5.19

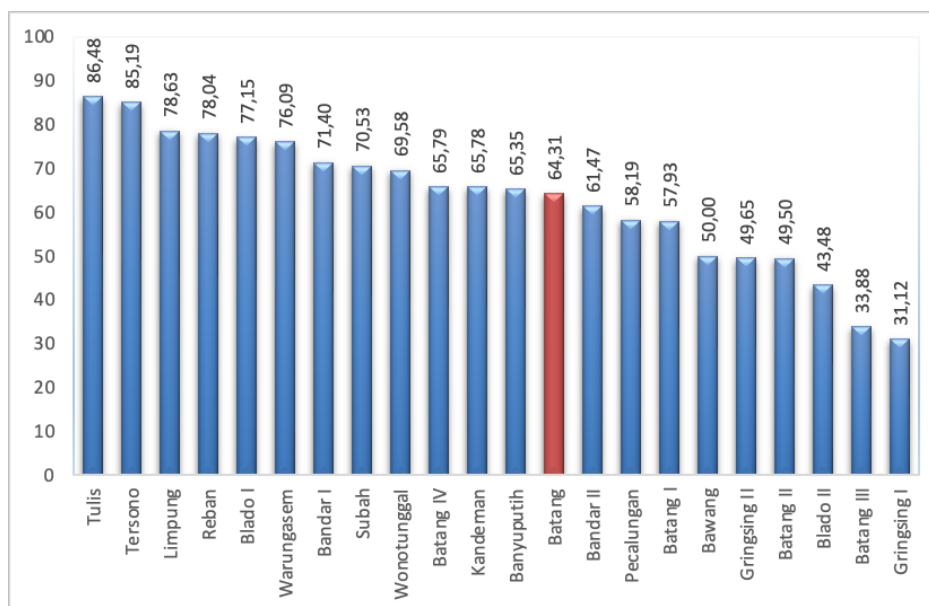
Gambar 5.19
Cakupan Pemberian ASI Eksklusif Tahun 2018-2022



Sumber : Bidang Kesehatan Masyarakat

Cakupan pemberian ASI Eksklusif tertinggi di Puskesmas Tulis sebesar 86,46%, sedangkan cakupan pemberian ASI Eksklusif terendah di Puskesmas Gringsing I sebesar 31,12%.

Gambar 5.20
Cakupan Pemberian ASI Eksklusif Menurut Puskesmas Tahun 2022



Sumber : Bidang Kesehatan Masyarakat

Beberapa hal yang menghambat pemberian ASI eksklusif diantaranya adalah :

- a. Rendahnya pengetahuan ibu dan keluarga lainnya mengenai manfaat ASI dan cara menyusui yang benar.
- b. Kurangnya pelayanan konseling laktasi dan dukungan dari petugas kesehatan.
- c. Faktor sosial budaya.
- d. Kondisi yang kurang memadai bagi para ibu yang bekerja.
- e. Gencarnya pemasaran susu formula.

Upaya-upaya yang telah dilaksanakan dalam rangka meningkatkan cakupan pemberian ASI eksklusif tetap berpedoman pada sepuluh langkah menuju keberhasilan menyusui yaitu :

- a. Sarana pelayanan kesehatan mempunyai kebijakan Peningkatan Pemberian Air Susu Ibu (PP-ASI) tertulis yang secara rutin dikomunikasikan kepada semua petugas.
- b. Melakukan pelatihan bagi petugas dalam hal pengetahuan dan keterampilan untuk menerapkan kebijakan tersebut.
- c. Menjelaskan kepada semua ibu hamil tentang manfaat menyusui dan penatalaksanaannya dimulai sejak masa kehamilan, masa bayi lahir sampai umur 2 tahun termasuk cara mengatasi kesulitan menyusui.
- d. Membantu ibu mulai menyusui bayinya dalam 30 menit setelah melahirkan yang dilakukan di ruang bersalin (inisiasi dini). Apabila ibu mendapat operasi *caesar*, bayi disusui setelah 30 menit ibu sadar.
- e. Membantu ibu bagaimana cara menyusui yang benar dan cara mempertahankan menyusui meski ibu di pisah dari bayi atas indikasi medis.
- f. Tidak memberikan makanan atau minuman apapun selain ASI kepada bayi baru lahir.
- g. Melaksanakan rawat gabung dengan mengupayakan ibu bersama bayi 24 jam sehari.

- h. Membantu ibu menyusui bayi, tanpa pembatasan terhadap lama dan frekuensi menyusui.
- i. Tidak memberikan dot atau kempeng kepada bayi yang diberi ASI.
- j. Mengupayakan terbentuknya Kelompok Pendukung ASI (KP-ASI) dan rujuk ibu kepada kelompok tersebut ketika pulang dari rumah sakit, rumah bersalin atau sarana pelayanan kesehatan.
- k. Penerbitan Peraturan Bupati Nomor 30 Tahun 2013 Tentang Peningkatan Pemberian Air Susu Ibu di Kabupaten Batang.

2. Pemberian Kapsul Vitamin A Balita Usia 6-59 bulan

Kurang Vitamin A (KVA) masih merupakan masalah yang tersebar diseluruh dunia terutama di negara berkembang dan dapat terjadi pada semua umur terutama pada masa pertumbuhan. KVA dalam tubuh dapat menimbulkan berbagai jenis penyakit yang merupakan “*Nutrition Related Diseases*” yang dapat mengenai berbagai macam anatomi dan fungsi dari organ tubuh seperti menurunkan sistem kekebalan tubuh dan menurunkan epitelisme sel-sel kulit. Salah satu dampak kurang Vitamin A adalah kelainan pada mata yang umumnya terjadi pada anak usia 6 bulan sampai 4 tahun yang menjadi penyebab utama kebutaan di negara berkembang.

Salah satu program penanggulangan KVA yang telah dijalankan adalah dengan suplementasi kapsul Vitamin A dosis tinggi 2 kali pertahun pada balita dan ibu nifas untuk mempertahankan bebas buta karena KVA dan mencegah berkembangnya kembali masalah Xerofthalmia dengan segala manifestasinya (gangguan penglihatan, buta senja dan bahkan kebutaan sampai kematian). Disamping itu pemantapan program distribusi kapsul Vitamin A dosis tinggi juga dapat mendorong tumbuh kembang anak serta meningkatkan daya tahan anak terhadap penyakit infeksi, sehingga dapat menurunkan angka kesakitan dan kematian pada bayi dan anak.

Balita yang dimaksud dalam program distribusi kapsul Vitamin A adalah bayi yang berumur mulai umur 6-11 bulan dan anak umur 12-59 bulan yang mendapat kapsul Vitamin A dosis tinggi. Kapsul Vitamin A

dosis tinggi terdiri dari kapsul Vitamin A biru dengan dosis 100.000 SI yang diberikan pada bayi berumur 6-11 bulan dan kapsul vitamin A berwarna merah dengan dosis 200.000 SI yang diberikan pada anak umur 12-59 bulan dan diberikan pada bulan Februari dan Agustus setiap tahunnya.

Cakupan pemberian kapsul Vitamin A dosis tinggi pada bayi (6-11 bulan) di Kabupaten Batang tahun 2022 sebesar 100%, menurun bila dibandingkan dengan tahun 2021 sebesar 99,91%.

Cakupan pemberian kapsul Vitamin A pada balita (6-59 bulan) tahun 2022 sebesar 99,68%, menurun jika dibandingkan dengan tahun 2021 sebesar 100%.

3. Penimbangan dan Status Gizi Balita

a. Partisipasi Masyarakat dalam Penimbangan

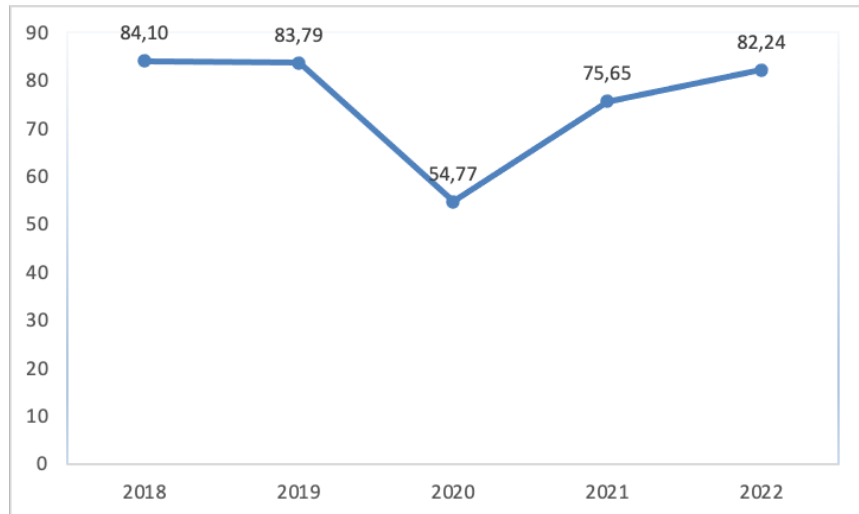
Pemantauan pertumbuhan merupakan salah satu kegiatan utama program perbaikan gizi yang menitik beratkan pada pencegahan dan peningkatan keadaan gizi anak. Penimbangan terhadap anak usia 0–59 bulan (balita) yang dilakukan di posyandu merupakan upaya masyarakat memantau pertumbuhan dan perkembangan balita. Partisipasi masyarakat dalam penimbangan di posyandu tersebut digambarkan dalam perbandingan jumlah balita yang ditimbang (D) dengan jumlah balita seluruhnya (S). Semakin tinggi partisipasi masyarakat dalam penimbangan di posyandu maka semakin baik pula data yang dapat menggambarkan status gizi balita.

Jumlah balita ditimbang di posyandu merupakan data indikator terpantaunya pertumbuhan balita melalui pengukuran perubahan berat badan setiap bulan sesuai umur. Semakin besar persentase balita ditimbang semakin tinggi capaian sasaran balita yang terpantau pertumbuhannya, dan semakin besar peluang masalah gizi dapat ditemukan secara dini.

Cakupan balita ditimbang (D/S) di Kabupaten Batang tahun 2022 sebesar 82,24%, meningkat bila dibandingkan dengan tahun

2021 sebesar 75,65%. Cakupan balita ditimbang di Kabupaten Batang selama lima tahun terakhir dapat dilihat pada table 5.21

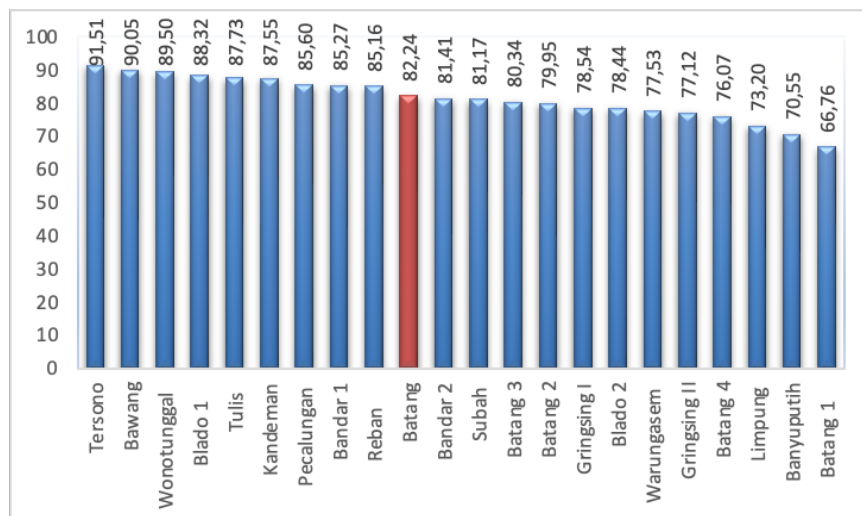
Gambar 5.21
Cakupan Balita Ditimbang Tahun 2018-2022



Sumber : Bidang Kesehatan Masyarakat

Cakupan balita ditimbang (D/S) tertinggi di Puskesmas Tersono sebesar 91,51%, sedangkan cakupan D/S terendah di Puskesmas Batang I sebesar 66,76%.

Gambar 5.22
Cakupan Balita Ditimbang Menurut Puskesmas Tahun 2022



Sumber : Bidang Kesehatan Masyarakat

Banyak hal yang dapat mempengaruhi tingkat pencapaian partisipasi masyarakat dalam penimbangan di posyandu yaitu

antara lain tingkat pendidikan, tingkat pengetahuan masyarakat tentang kesehatan dan gizi, serta faktor ekonomi dan sosial budaya.

b. Status Gizi Balita.

Berdasarkan hasil penimbangan dan pengukuran balita melalui kegiatan di posyandu maka ditemukan status gizi balita yang perlu mendapatkan perhatian dan penanganan, yaitu :

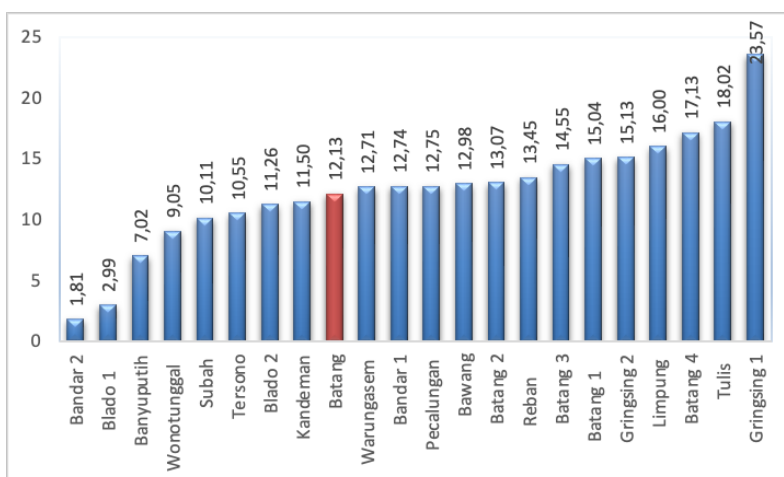
1) Balita Berat Badan Kurang.

Balita Berat Badan Kurang adalah anak umur 0 sampai 59 bulan dengan kategori status gizi berdasarkan indeks Berat Badan menurut umur (BB/U) memiliki Z score kurang dari -2 standar deviasi.

Jumlah balita berat badan kurang pada tahun 2022 sebanyak 4935 balita (12,13% dari balita yang ditimbang sebanyak 40.689 balita).

Persentase balita berat badan kurang terendah di Puskesmas Bandar II sebesar 1,81%, sedangkan persentase balita berat badan kurang tertinggi di Puskesmas Gringsing I sebesar 23,57%.

Gambar 5.23
Persentase Balita Berat Badan Kurang Menurut Puskesmas Tahun 2022



Sumber : Bidang Kesehatan Masyarakat

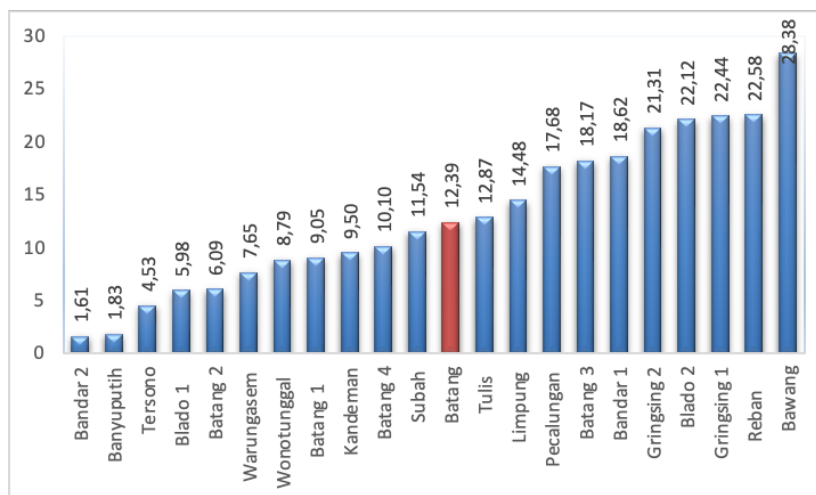
2) Balita Pendek.

Balita pendek adalah anak umur 0 sampai 59 bulan dengan kategori status gizi berdasarkan indeks Panjang Badan menurut Umur (PB/U) atau Tinggi Badan menurut umur (TB/U) memiliki Z score kurang dari – 2 standar deviasi.

Jumlah balita pendek pada tahun 2022 sebanyak 5.010 balita (12,39% dari balita yang ditimbang sebanyak 40.689 balita.

Persentase balita pendek terendah di Puskesmas Bandar II sebesar 1,61%, sedangkan persentase balita pendek tertinggi di Puskesmas Bawang sebesar 28,38%.

Gambar 5.24
Persentase Balita Pendek Menurut Puskesmas Tahun 2022



Sumber : Bidang Kesehatan Masyarakat

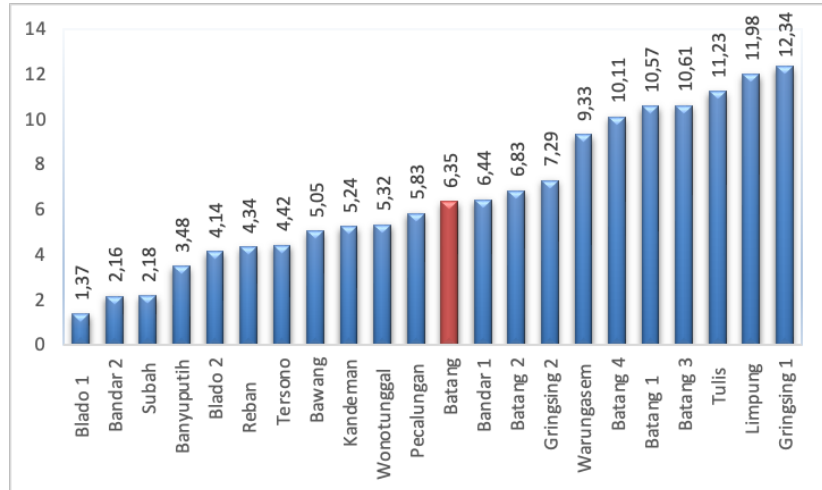
3) Gizi Kurang.

Balita Gizi Kurang adalah anak usia 0 sampai 59 bulan dengan kategori status gizi berdasarkan indeks Berat Badan menurut Panjang Badan (BB/PB) atau Berat Badan menurut Tinggi Badan (BB/TB) memiliki Z score kurang dari -2 standar deviasi sampai dengan -3 standar deviasi.

Jumlah balita kurus pada tahun 2022 sebanyak 2.572 balita (6,35% dari balita yang diukur 40.476 balita).

Persentase balita gizi kurang terendah di Puskesmas Blado I sebesar 1,37%, sedangkan balita gizi kurang tertinggi di Puskesmas Gringsing I sebesar 12,34%.

Gambar 5.25
Persentase Balita Gizi Kurang Menurut Puskesmas
Tahun 2022



Sumber : Bidang Kesehatan Masyarakat

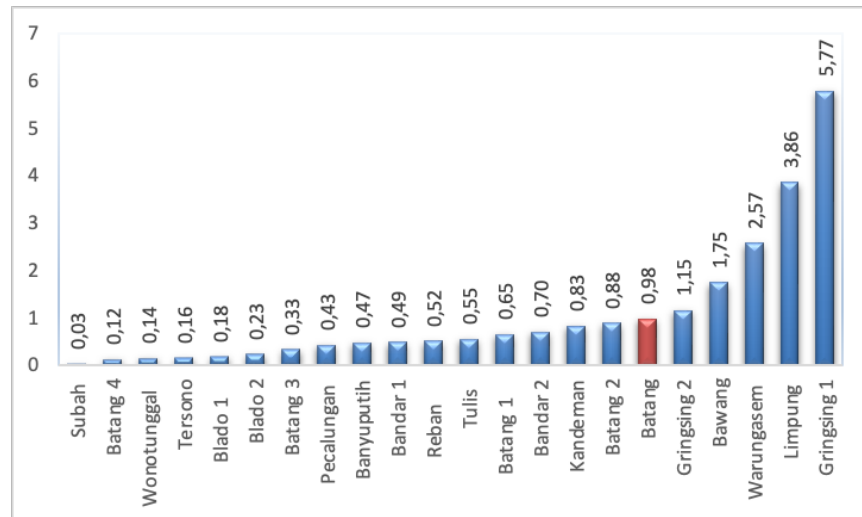
4) Balita Gizi Buruk

Balita Gizi Buruk adalah anak umur 0 sampai 59 bulan dengan kategori status gizi berdasarkan indeks Berat Badan menurut Panjang Badan (BB/PB) atau Berat Badan menurut Tinggi Badan (BB/TB) memiliki Z score kurang dari -3 standar deviasi.

Jumlah balita gizi buruk pada tahun 2022 sebanyak 395 balita (0.98% dari balita yang diukur 40.476 balita).

Persentase balita gizi buruk terendah di Puskesmas Subah sebesar 0.03%, sedangkan balita gizi kurang tertinggi di Puskesmas Gringsing I sebesar 5.77%.

Gambar 5.26
Persentase Balita Gizi Buruk Menurut Puskesmas
Tahun 2022



Sumber : Bidang Kesehatan Masyarakat

D. KESEHATAN PENDUDUK USIA PRODUKTIF

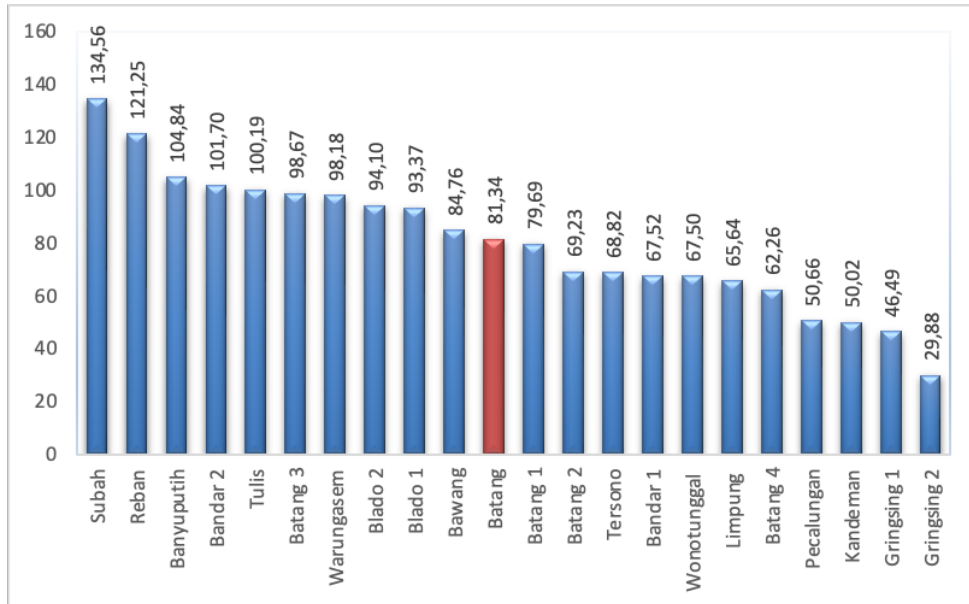
Pelayanan kesehatan pada usia produktif adalah pelayanan kesehatan pada usia 15 tahun sampai 59 tahun sesuai standar dalam bentuk edukasi dan skrining kesehatan yang meliputi :

1. Edukasi kesehatan termasuk keluarga berencana yang dilaksanakan di fasilitas pelayanan kesehatan dan atau Upaya Kesehatan Bersumberdaya Masyarakat (UKBM).
2. Skrining faktor resiko penyakit menular dan penyakit tidak menular, yang dilakukan minimal 1 kali dalam 1 tahun, meliputi :
 - a. Pengukuran tinggi badan, berat badan dan lingkar perut.
 - b. Pengukuran tekanan darah.
 - c. Pemeriksaan gula darah.
 - d. Anamesa perilaku beresiko.

Cakupan pelayanan kesehatan usia produktif di Kabupaten Batang tahun 2022 sebesar 81,34% meningkat jika dibandingkan tahun 2021 sebesar 62,04%.

Cakupan pelayanan kesehatan usia produktif tertinggi di Puskesmas Subah sebesar 134,56%, sedangkan cakupan pelayanan kesehatan usia produktif terendah di Puskesmas Gringsing II sebesar 29,88%.

Gambar 5.27
Cakupan Pelayanan Kesehatan Usia Produktif Menurut Puskesmas Tahun 2022



Sumber : Bidang Pencegahan dan Pengendalian Penyakit

E. KESEHATAN USIA LANJUT

Pelayanan kesehatan usia lanjut yang dimaksudkan adalah pelayanan kesehatan untuk warga negara usia 60 tahun ke atas dalam bentuk edukasi dan skrining usia lanjut sesuai standar pada suatu wilayah kerja dalam kurun waktu satu tahun.

Pelayanan edukasi pada usia lanjut adalah pelayanan edukasi yang dilaksanakan di fasilitas pelayanan kesehatan dan/atau UKBM dan/atau kunjungan rumah.

Pelayanan skrining faktor resiko pada usia lanjut adalah skrining yang dilakukan minimal 1 kali dalam setahun untuk penyakit menular dan penyakit tidak menular, meliputi :

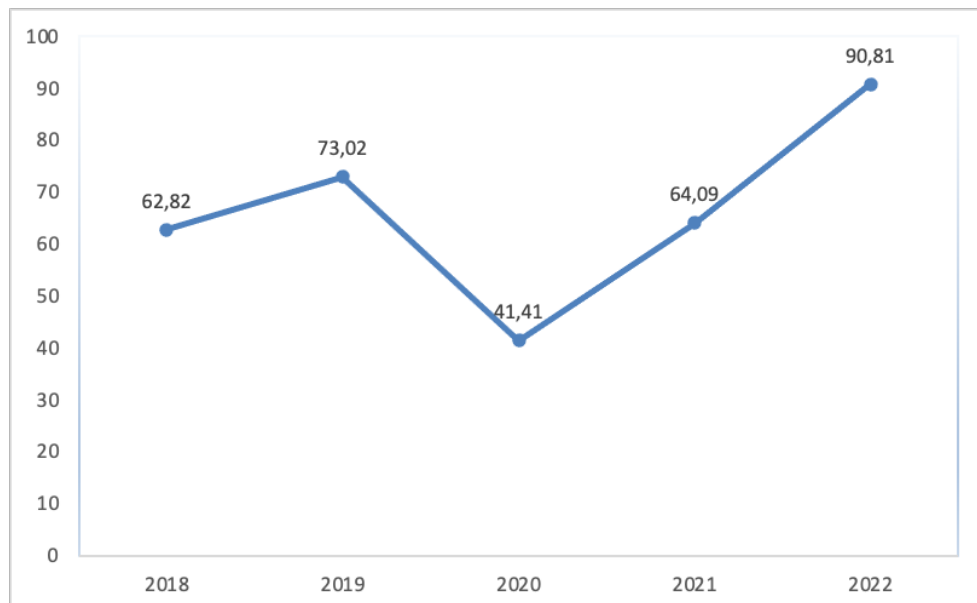
1. Pengukuran tinggi badan, berat badan, dan lingkar perut.
2. Pengukuran tekanan darah.
3. Pemeriksaan gula darah.

4. Pemeriksaan gangguan mental
5. Pemeriksaan gangguan kognitif
6. Pemeriksaan tingkat kemandirian usia lanjut
7. Anamnesa perilaku beresiko.

Cakupan pelayanan kesehatan usia lanjut di Kabupaten Batang tahun 2022 sebesar 90,81%, meningkat jika dibandingkan tahun 2021 sebesar 64,09%.

Cakupan pelayanan kesehatan usia lanjut di Kabupaten Batang selama lima tahun terakhir dapat dilihat pada table 5.28

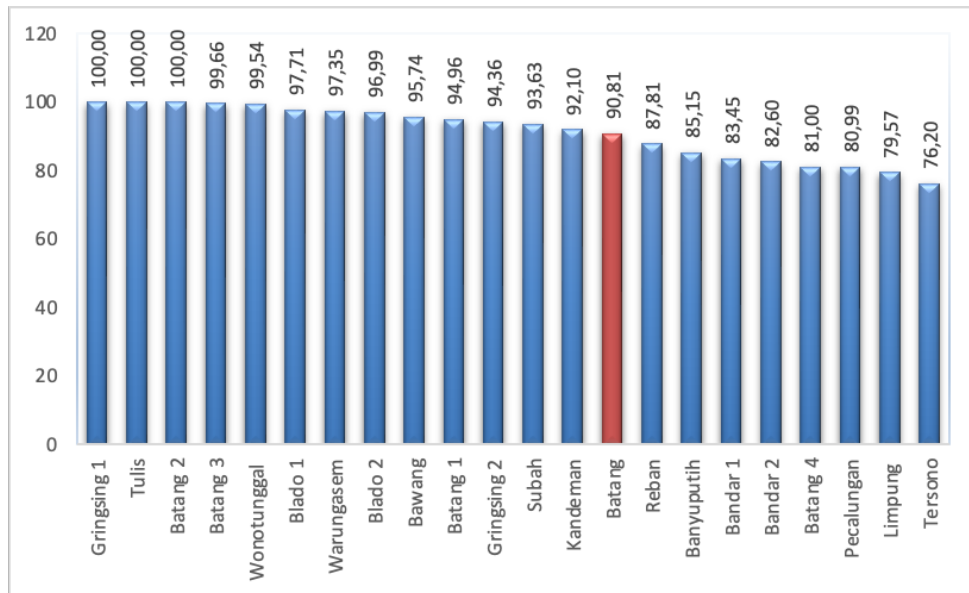
Gambar 5.28
Cakupan Pelayanan Kesehatan Usia Lanjut Tahun 2018-2022



Sumber : Bidang Kesehatan Masyarakat

Cakupan pelayanan kesehatan usia lanjut tertinggi di Puskesmas Gringsing I, Tulis dan Batang II sebesar 100 % sedangkan cakupan pelayanan kesehatan usia lanjut terendah di Puskesmas Tersono sebesar 76,20%.

Gambar 5.29
Cakupan Pelayanan Kesehatan Usia Lanjut Menurut Puskesmas
Tahun 2022



Sumber : Bidang Kesehatan Masyarakat

BAB VI

PENGENDALIAN PENYAKIT



BAB VI

PENGENDALIAN PENYAKIT

Pengendalian penyakit adalah upaya penurunan insidens, prevalens, morbiditas atau mortalitas dari suatu penyakit hingga level yang dapat diterima secara lokal. Angka kesakitan dan kematian penyakit merupakan indikator dalam menilai derajat kesehatan suatu masyarakat.

Pengendalian penyakit yang akan dibahas pada bab ini yaitu pengendalian penyakit menular yang meliputi penyakit menular langsung, penyakit menular bersumber binatang, penyakit yang dapat dicegah dengan imunisasi (PD3I), imunisasi, penyakit tidak menular dan kejadian luar biasa.

A. PENYAKIT MENULAR LANGSUNG

1. Tuberkulosis

Tuberculosis merupakan penyakit menular yang disebabkan oleh infeksi bakteri *Mycobacterium tuberculosis*. Penyakit ini menyebar melalui *droplet* orang yang telah terinfeksi basil tuberkulosis.

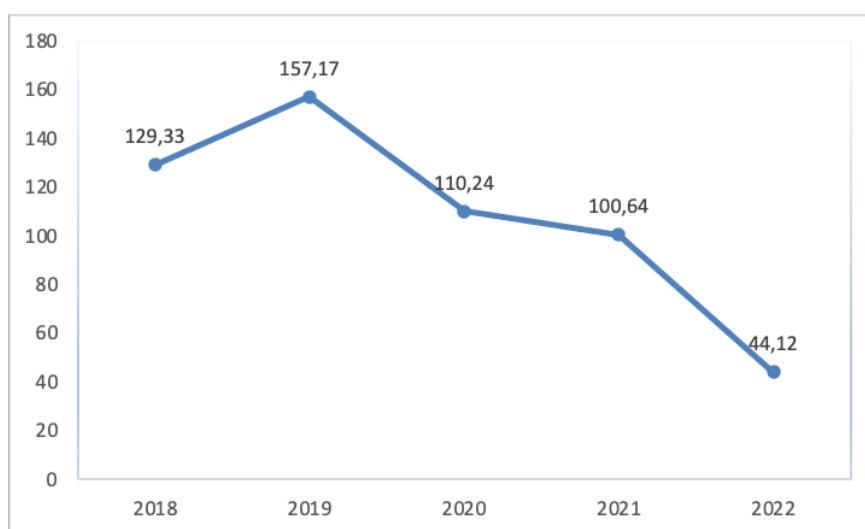
Kasus tuberkulosis adalah pasien tuberkulosa yang terkonfirmasi bakteriologis yaitu pasien tuberculosis yang terbukti positif pada hasil pemeriksaan contoh uji biologinya (sputum dan jaringan) melalui pemeriksaan mikroskopis langsung. Tes Cepat Molekuler (TCM) Tuberculosis atau biakan, dan pasien tuberculosis terdiagnosis secara klinis yaitu pasien yang tidak memenuhi kriteria terdiagnosis secara bakteriologis tetapi didiagnosis sebagai pasien tuberculosis oleh dokter, dan diputuskan untuk diberikan pengobatan tuberculosis.

a. Angka notifikasi kasus atau *Case Notification Rate* (CNR).

Angka notifikasi kasus adalah angka yang menunjukkan jumlah semua kasus tuberculosis yang diobati dan dilaporkan diantara 100.000 penduduk di suatu wilayah tertentu. Angka ini apabila dikumpulkan serial akan mengganbarkan kecenderungan penemuan kasus dari tahun ke tahun di wilayah tertentu. Angka ini berguna untuk menunjukkan kecenderungan (*trend*) meningkat atau menurunnya penemuan pasien pada wilayah tertentu.

Jumlah semua kasus tuberculosis tahun 2021 sebanyak 816 kasus. Dengan angka notifikasi kasus atau *Case Notification Rate* (CNR) di Kabupaten Batang tahun 2022 sebesar 44,12 per 100.000 penduduk, meningkat bila dibandingkan tahun 2021 sebesar 100,64 per 100.000 penduduk. *CNR* seluruh kasus Tuberculosa di Kabupaten Batang selama lima tahun terakhir dapat dilihat pada table 6.1

Gambar 6.1
CNR Seluruh Kasus Tuberculosa Tahun 2018-2022



Sumber : Bidang Pencegahan dan Pengendalian Penyakit

b. Proporsi Kasus TB Anak 0-14 Tahun.

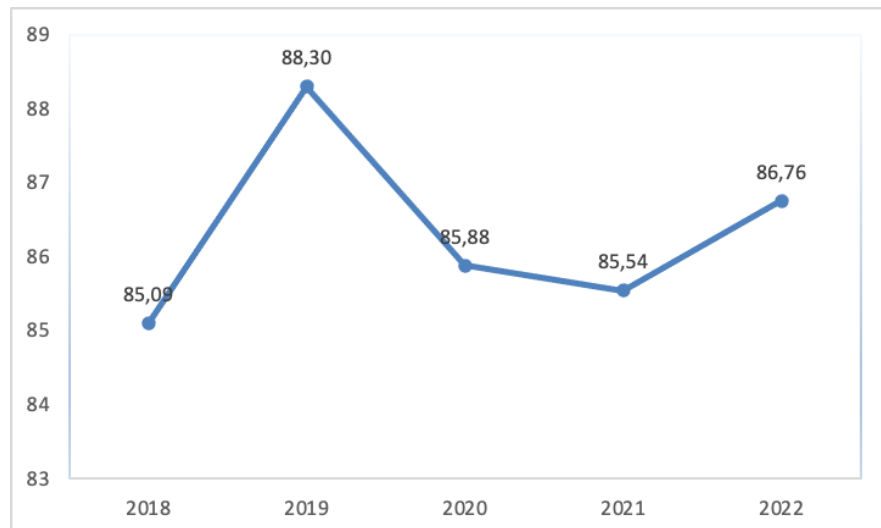
Proporsi kasus TB anak di antara kasus baru tuberkulosis paru yang tercatat tahun 2022 sebesar 44,12% dengan 97 kasus.

c. Angka Kesembuhan

Angka kesembuhan (*Cure Rate/CR*) adalah pasien tuberculosis paru dengan hasil pemeriksaan bakteriologis positif pada awal pengobatan yang hasil pemeriksaan bakteriologisnya pada akhir pengobatan menjadi negatif dan pada salah satu pemeriksaan sebelumnya.

Angka kesembuhan pengobatan tuberculosis pada tahun 2022 sebesar 86,76% menurun bila dibandingkan tahun 2021 sebesar 85,54% .

Gambar 6.2
Angka Kesembuhan Pengobatan Tuberculosis
Tahun 2018-2022



Sumber : Bidang Pencegahan dan Pengendalian Penyakit

d. Angka Pengobatan Lengkap

Angka pengobatan lengkap adalah pasien tuberculosis yang telah menyelesaikan pengobatan secara lengkap dimana pada salah satu pemeriksaan sebelum akhir pengobatan hasilnya negatif namun tanpa ada bukti hasil pemeriksaan bakteriologis pada akhir pengobatan.

Angka pengobatan lengkap pasien tuberculosis pada tahun 2022 sebesar 35,29% menurun jika dibandingkan dengan tahun 2021 sebesar 38,06%

e. Angka Keberhasilan Pengobatan.

Angka keberhasilan adalah jumlah pasien tuberculosis semua kasus yang sembuh dan pengobatan lengkap diantara semua kasus tuberculosis yang diobati dan dilaporkan.

Angka keberhasilan pengobatan pasien tuberculosis pada tahun 2022 sebesar 90,69%, meningkat jika dibandingkan dengan tahun 2021 sebesar 87,24%.

2. Pneumonia

Pneumonia adalah infeksi akut yang mengenai jaringan paru (alveoli). Infeksi dapat disebabkan oleh bakteri, virus maupun jamur.

Pneumonia juga dapat terjadi akibat kecelakaan karena menghirup cairan atau bahan kimia. Populasi yang rentan terserang pneumonia adalah anak-anak usia kurang dari 2 tahun, usia lanjut lebih dari 65 tahun, atau orang yang memiliki masalah kesehatan (malnutrisi, gangguan imunologi).

Cakupan penemuan dan penanganan kasus pneumonia pada balita tahun 2022 sebesar 15,16%, menurun jika dibandingkan tahun 2021 sebesar 21,45%.

3. HIV/AIDS

HIV/AIDS merupakan penyakit menular yang disebabkan oleh infeksi virus *Human Immunodeficiency Virus* yang menyerang system kekebalan tubuh. Infeksi tersebut menyebabkan penderita mengalami penurunan ketahanan tubuh sehingga sangat mudah untuk terinfeksi berbagai macam penyakit lain.

a. Jumlah Kasus HIV

Berdasarkan laporan dari Klinik Infeksi Menular Seksual (IMS) dan *Voluntary Counseling Testing* (VCT) yang ada di puskesmas dan rumah sakit, jumlah kasus infeksi HIV yang ditemukan di Kabupaten Batang tahun 2022 sebanyak 129 kasus.

Berdasarkan kelompok umur kasus HIV terbanyak adalah pada umur 25-49 tahun sebanyak 89 kasus (68,99%), berikutnya umur ≥ 50 tahun sebanyak 22 kasus (17,05%), berikutnya umur 20-24 tahun sebanyak 13 kasus (10,08), berikutnya umur 15-19 tahun sebanyak 3 (2,33%) kemudian umur ≤ 4 tahun sebanyak 2 kasus (1,55%), terakhir umur 5-14 tahun sebanyak 0 kasus (0,00%).

b. Jumlah Kasus Baru AIDS

Jumlah kasus baru AIDS yang ditemukan di Kabupaten Batang tahun 2022 sebanyak 129 kasus, meningkat jika dibandingkan dengan tahun 2021 sebanyak 45 kasus. Jumlah ODHIV baru ditemukan dan mendapatkan pengobatan ARV sebanyak 87 orang (67,44%)

4. Diare

Diare adalah buang air besar lembek/cair bahkan dapat berupa air saja yang frekwensinya lebih sering dari biasanya.

Perkiraan (jumlah target penemuan) kasus diare untuk semua umur di Kabupaten Batang tahun 2022 sebanyak 22.380 kasus (10% dari angka kesakitan diare semua umur/270 per 1000 x jumlah penduduk), sedangkan jumlah yang ditemukan dan ditangani sebanyak 4.585 kasus (20,49%)

Perkiraan (jumlah target penemuan) kasus diare balita di Kabupaten Batang tahun 2022 sebanyak 10.075 kasus (20% dari angka kesakitan diare balita/843 per 1000 x jumlah balita), sedangkan jumlah yang ditemukan dan ditangani sebanyak 1.259 kasus (12,50%), angka ini di atas angka Jawa Tengah sebesar 23,5%.

5. Kusta

Penyakit kusta merupakan salah satu penyakit menular yang menimbulkan masalah sangat kompleks, bukan hanya dari segi medis namun meluas hingga masalah sosial, ekonomi, budaya dan ketahanan nasional Penyakit kusta disebut juga sebagai penyakit Lepra atau penyakit Hansen, disebabkan oleh bakteri *Micobacterium Leprae*. Bakteri ini mengalami proses pembelahan cukup lama antara 2-3 minggu. Daya tahan hidup kuman kusta mencapai 9 hari di luar tubuh manusia. Kuman kusta memiliki masa inkubasi 2-5 tahun bahkan juga dapat memakan waktu lebih dari 5 tahun. Penatalaksanaan kasus yang buruk dapat menyebabkan kusta menjadi progresif, menyebabkan kerusakan permanen pada kulit, saraf, anggota gerak dan mata.

a. Angka Penemuan Kasus Baru (*NCDR - New Case Detection Rate*)

Salah satu upaya dalam pencegahan, pengendalian dan pemberantasan penyakit kusta adalah menemukan kasus kusta sedini mungkin dan melakukan pengobatan, sehingga akan mengurangi resiko penularan, kecacatan dan kematian.

Angka penemuan kasus baru (*New Case Detection Rate/NCDR*) kusta di Kabupaten Batang tahun 2022 sebesar 12,30 per 100.000

penduduk, meningkat bila dibandingkan dengan tahun 2021 sebesar 3,74 per 100.000 penduduk. Persentase Kasus Baru Kusta Anak Usia < 15 Tahun

Indikator lain yang digunakan dalam pencegahan, pengendalian dan pemberantasan penyakit kusta adalah proporsi penderita kusta pada anak (<15 tahun) diantara penderita baru, yang memperlihatkan sumber dan tingkat penularan di masyarakat.

Persentase kasus baru kusta pada anak tahun 2022 sebesar 5,88%, meningkat bila dibandingkan tahun 2021 sebesar 3,45%.

b. Angka Cacat Tingkat 2 Penderita Kusta

Pengendalian penyakit kusta antara lain dengan melakukan deteksi dini, sehingga pengobatan bisa dilakukan sejak awal yang akan mengurangi resiko terjadinya kecacatan. Indikator yang digunakan untuk menunjukkan keberhasilan dalam mendeteksi kasus baru adalah angka cacat tingkat 2 yaitu

- Cacat pada tangan dan kaki dan terdapat kelainan anatomis.
- Cacat pada mata logoptalmus dan visus sangat terganggu.

Angka cacat tingkat 2 penderita kusta di Kabupaten Batang tahun 2022 sebesar 3,55 per 1.000.000 penduduk, meningkat bila dibandingkan dengan tahun 2021 sebesar 2,58 per 1.000.000 penduduk.

c. Angka Prevalensi Kusta per 10.000 Penduduk

Angka prevalensi kusta per 10.000 penduduk adalah kasus kusta terdaftar (kasus baru dan kasus lama) per 10.000 penduduk pada wilayah dan kurun waktu tertentu. Angka prevalensi kusta di Kabupaten Batang tahun 2022 sebesar 0,75 per 10.000 penduduk, menurun bila dibandingkan dengan tahun 2021 sebesar 0,71 per 10.000 penduduk.

d. Persentase Penderita Kusta Selesai Berobat.

Cakupan program kusta diukur berdasarkan angka penderita kusta tipe *Pauci Baciller* (PB/kusta kering) dan *Multy Baciller* (MB/kusta Basah) selesai diobati. Cakupan program kusta tipe PB tahun 2022

berdasarkan jumlah penderita baru tahun 2021 yang selesai diobati sampai dengan tahun 2022 sebesar 100%, sama bila dibandingkan tahun 2021 sebesar 100%. Untuk kusta tipe MB juga menunjukkan penurunan, dari 94,59% pada tahun 2021 menjadi 88,46% pada tahun 2022.

B. PENYAKIT MENULAR BERSUMBER BINATANG

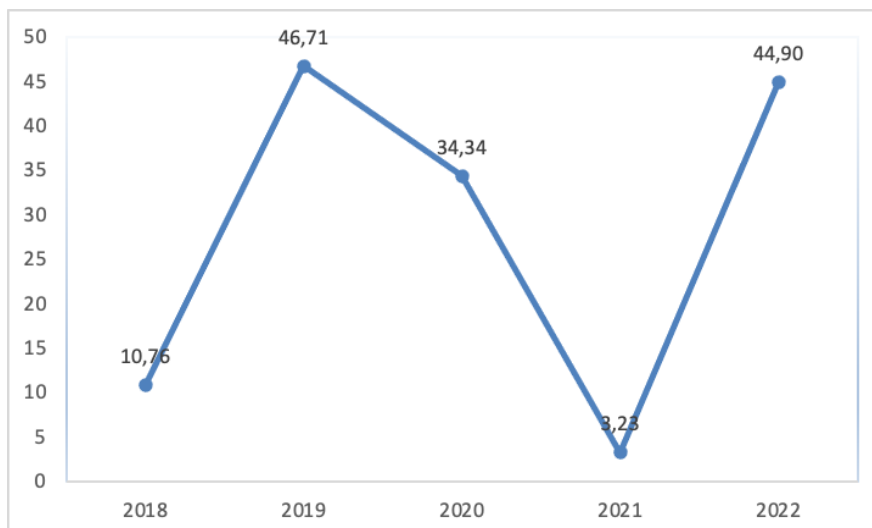
1. Demam Berdarah Dengue (DBD)

Demam berdarah dengue adalah penyakit demam akut yang disebabkan oleh virus dengue, yang masuk ke peredaran darah manusia melalui gigitan nyamuk dari genus *Aedes*, misalnya *Aedes aegypti* atau *Aedes albopictus*. Penyakit DBD dapat muncul sepanjang tahun dan dapat menyerang seluruh kelompok umur. Penyakit ini berkaitan dengan kondisi lingkungan dan perilaku masyarakat.

- a. Angka Kesakitan Demam Berdarah Dengue per 100.000 Penduduk. Penderita DBD adalah penderita demam tinggi mendadak berlangsung 2-7 hari, disertai manifestasi perdarahan (antara lain uji tourniquet positif, petekie, ekimosis, perdarahan gusi, hematemesis, dan/atau melena, dsb) ditambah trombositopenia (trombosit $\leq 100.000 /\text{mm}^3$) dan hemokonsentrasi (peningkatan hematokrit $\geq 20\%$)

Jumlah kasus DBD di Kabupaten Batang tahun 2022 sebesar 372 kasus, meningkat bila dibandingkan tahun 2021 sebesar 25 kasus. Angka kesakitan (*Incident Rate/IR*) DBD tahun 2021 sebesar 44,90 per 100.000 penduduk meningkat bila dibandingkan tahun 2021 sebesar 3,23 per 100.000 penduduk. *IR* DBD di Kabupaten Batang selama lima tahun terakhir dapat dilihat pada table 6.3

Gambar 6.3
Incidence Rate Demam Berdarah Dengue (DBD)
Tahun 2018-2022

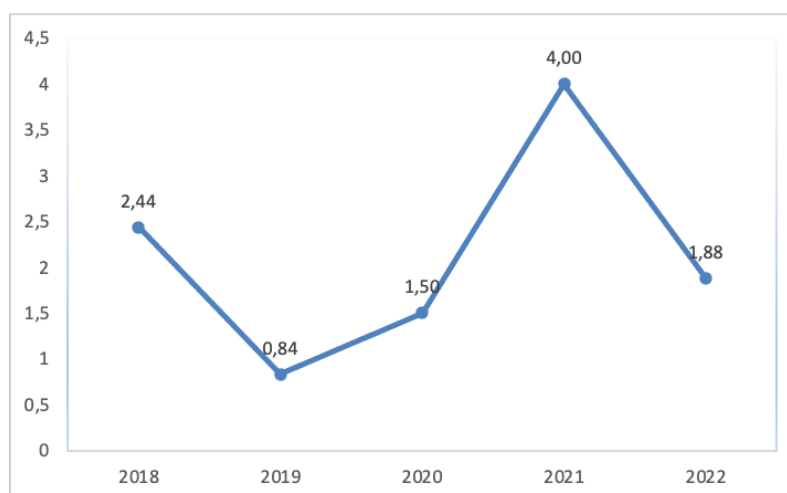


Sumber : Bidang Pencegahan dan Pengendalian Penyakit

b. Angka Kematian Demam Berdarah Dengue

Kematian akibat DBD dikategorikan tinggi jika *CFR (Case fatality Rate)* >1%. *CFR* di Kabupaten Batang tahun 2022 sebesar 1,88% (1 penderita meninggal dari 53 kasus yang ada), menunjukkan peningkatan bila dibandingkan dengan tahun 2021 sebesar 4,00%. *CFR* DBD di Kabupaten Batang selama lima tahun terakhir dapat dilihat pada table 6.4

Gambar 6.4
Angka Kematian Demam Berdarah Dengue (DBD)
Tahun 2018-2022



Sumber : Bidang Pencegahan dan Pengendalian Penyakit

2. Filariasis

Filariasis adalah penyakit yang disebabkan oleh parasit berupa cacing filarial, yang terdiri dari 3 (tiga) spesies yaitu *Wuchereria bancrofti*, *Brugia malayi* dan *Brugia timori*. Penyakit ini menginfeksi jaringan limfe (getah bening). Filariasis menular melalui gigitan nyamuk yang mengandung cacing filarial dalam tubuhnya. Dalam tubuh manusia cacing tersebut tumbuh menjadi cacing dewasa dan menetap di jaringan limfe, sehingga menyebabkan pembengkakan di kaki, tungkai, payudara, lengan dan organ genital.

Pada tahun 2022 di Kabupaten Batang tidak ditemukan kasus baru penderita filariasis (angka kesakitan filariasis sebesar 0 per 100.000 penduduk) angka ini sama dengan tahun 2021.

3. Malaria

Malaria merupakan salah satu penyakit menular yang upaya pengendaliannya menjadi komitmen global dalam MDGs. Malaria disebabkan oleh parasit *Plasmodium* yang hidup dan berkembang biak dalam sel darah merah manusia, ditularkan oleh nyamuk malaria (*Anopheles*) betina, dapat menyerang semua orang baik laki-laki ataupun perempuan pada semua golongan umur.

a. Angka Kesakitan Malaria per 1.000 penduduk

Ditjen PP&PL Kementerian Kesehatan telah menetapkan stratifikasi endemisitas malaria suatu wilayah di Indonesia menjadi 4 strata yaitu :

- Endemis tinggi bila angka kesakitan malaria (*Annual Parasite Incidence-API*) > 5 per 1.000 penduduk.
- Endemis sedang bila API berkisar antara 1 - 5 per 1.000 penduduk.
- Endemis rendah bila API 0 - 1 per 1.000 penduduk.
- Non Endemis adalah daerah yang tidak terdapat penularan malaria atau API = 0.

Di Kabupaten Batang sebenarnya sudah tidak ada wilayah endemis malaria, namun tiap tahun masih ditemukan penderita malaria

karena berasal dari daerah lain (import). Jumlah kasus malaria di Kabupaten Batang tahun 2022 sebanyak 3 kasus positif malaria dengan API 0,004 per 1.000 penduduk, meningkat jika dibandingkan tahun 2021 sebanyak 0 kasus dengan API 0,00 per 1.000 penduduk.

b. Angka Kematian Malaria

Jumlah kasus kematian malaria di Kabupaten Batang tahun 2022 tidak ada 0 kasus.

C. PENYAKIT YANG DAPAT DICEGAH DENGAN IMUNISASI (PD3I)

Yang termasuk dalam PD3I yaitu Difteri, Pertusis, Tetanus Non Neonatorum, Tetanus Neonatorum, Campak, Polio, dan Hepatitis B. Dalam upaya untuk membebaskan Indonesia dari penyakit yang masuk PD3I, diperlukan komitmen global untuk menekan turunnya angka kesakitan dan kematian yang lebih banyak dikenal dengan Eradikasi Polio (ERAPO), Reduksi Campak (Redcam) dan Eliminasi Tetanus Neonatorum (ETN). Saat ini telah dilaksanakan Program Surveilans Integrasi PD3I, yaitu pengamatan penyakit-penyakit yang dapat dicegah dengan imunisasi (Difteri, Tetanus Neonatorum, dan Campak).

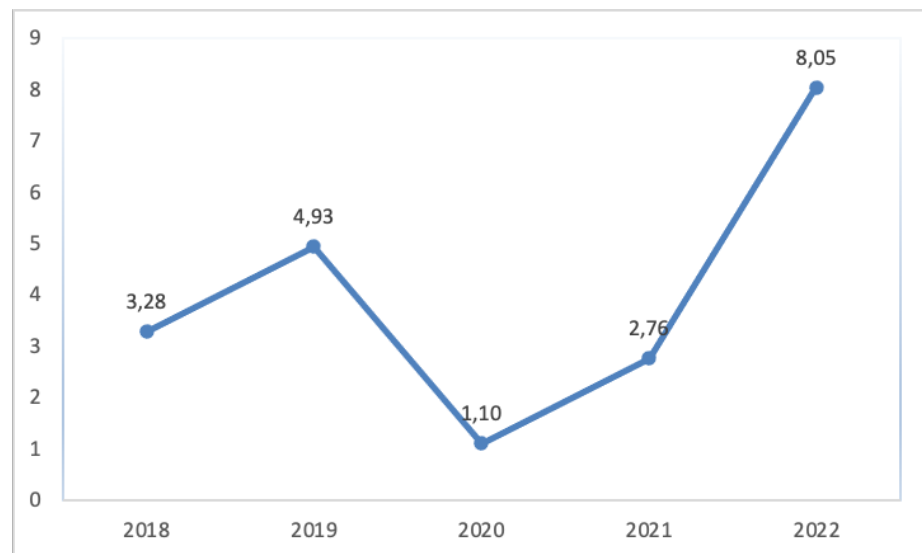
1. Polio dan AFP (*Acute Flaccid Paralysis/Lumpuh layuh akut*)

Polio adalah salah satu penyakit menular yang termasuk PD3I, yang disebabkan oleh invensi virus yang menyerang sistem syaraf hingga penderita mengalami kelumpuhan. Penyakit ini pada umumnya menyerang anak berusia 0-3 tahun dengan ditandai munculnya demam, lelah, sakit kepala, mual, kaku di leher serta sakit di tungkai dan lengan.

AFP merupakan kondisi abnormal ketika seseorang mengalami penurunan kekuatan otot tanpa penyebab yang jelas kemudian berakibat pada kelumpuhan. Sedangkan Non Polio AFP adalah kasus lumpuh layuh akut yang diduga kasus polio sampai dibuktikan dengan pemeriksaan laboratorium bukan kasus polio. Kementerian Kesehatan menetapkan *Non Polio AFP Rate* minimal 2 per 100.000 populasi anak usia < 15 tahun.

Di Kabupaten Batang Tahun 2022 ditemukan kasus AFP sebanyak 17 kasus dengan jumlah populasi penduduk usia < 15 tahun sebanyak 211.266 jiwa, sehingga AFP Rate sebesar 8,05 per 100.000 penduduk usia <15 tahun, meningkat bila dibandingkan tahun 2021 sebesar 2,76 per 100.000 penduduk usia <15 tahun. *AFP* di Kabupaten Batang selama lima tahun terakhir (2017-2021) dapat dilihat pada table 6.5

Gambar 6.5
AFP (*Acute Flaccid Paralysis*) Rate Tahun 2018-2022



Sumber : Bidang Pencegahan dan Pengendalian Penyakit

2. Difteri

Penyakit Difteri adalah penyakit infeksi yang disebabkan oleh bakteri *Corynebacterium Diphtheriae*. Mudah menular dan menyerang terutama saluran napas bagian atas dengan gejala demam tinggi, pembengkakan pada amandel (tonsil) dan terlihat selaput putih kotor yang makin lama makin membesar dan dapat menutup jalan napas. Racun Difteri dapat merusak otot jantung yang dapat berakibat gagal jantung. Penularan umumnya melalui udara (batuk/bersin) selain itu dapat melalui benda atau makanan yang terkontaminasi.

Pada tahun 2022 di Kabupaten Batang tidak ditemukan kasus penderita difteri.

3. Tetanus Neonatorum

Tetanus Neonatorum (TN) disebabkan oleh basil *Clostridium tetani*, yang masuk ke tubuh melalui luka. Penyakit ini menginfeksi bayi baru lahir yang salah satunya disebabkan oleh pemotongan tali pusat dengan alat yang tidak steril.

Sejak tahun 2018 hingga tahun 2022 di Kabupaten Batang tidak ditemukan kasus TN.

4. Campak

Penyakit campak disebabkan oleh virus campak, golongan *Paramyxovirus*. Penularan dapat terjadi melalui udara yang telah terkontaminasi oleh droplet (ludah) orang yang telah terinfeksi. Sebagian besar kasus campak menyerang anak-anak usia pra sekolah dan usia SD. Jika seorang pernah menderita campak, maka dia akan mendapatkan kekebalan terhadap penyakit tersebut seumur hidupnya.

Pada tahun 2022 berdasarkan laporan dari puskesmas jumlah kasus campak sebanyak 39 kasus *Insidens rate suspek* campak sebesar 4,71 per 100.000 penduduk. , meningkat bila dibandingkan dengan tahun 2021 sebesar 0 kasus. *Insidens rate suspek* campak sebesar 0 per 100.000 penduduk.

5. Hepatitis B

Penyakit hepatitis disebabkan oleh virus hepatitis B yang menyerang kelompok risiko secara vertical yaitu bayi dan ibu pengidap, sedangkan secara horizontal tenaga medis dan para medis, pecandu narkoba, pasien yang menjalani hemodialisa, petugas laboratorium, pemakai jasa atau petugas akupunktur.

Di Kabupaten Batang tahun 2022 tidak ditemukan adanya kasus hepatitis B.

D. IMUNISASI

Dalam Undang-Undang Nomor 36 Tahun 2009 tentang Kesehatan menyatakan bahwa setiap anak berhak memperoleh imunisasi dasar sesuai dengan ketentuan untuk mencegah terjadinya penyakit yang dapat dihindari

melalui imunisasi dan pemerintah wajib memberikan imunisasi lengkap kepada setiap bayi dan anak. Penyelenggaraan imunisasi tertuang dalam Peraturan Menteri Kesehatan Nomor 42 Tahun 2013.

Imunisasi adalah suatu upaya untuk menimbulkan/meningkatkan kekebalan seseorang secara aktif terhadap suatu penyakit tertentu, sehingga bila suatu saat terpapar dengan penyakit tersebut tidak akan sakit atau hanya mengalami sakit ringan. Beberapa penyakit menular yang termasuk ke dalam Penyakit yang Dapat Dicegah Dengan Imunisasi (PD3I) antara lain TBC, Difteri, Tetanus, Hepatitis B, Pertusis, Campak, Polio, radang selaput otak, dan radang paru-paru. Anak yang telah diberi imunisasi akan terlindungi dari berbagai penyakit berbahaya tersebut, yang dapat menimbulkan kecacatan atau kematian. Imunisasi merupakan salah satu intervensi kesehatan yang terbukti paling cost-effective (murah), karena dapat mencegah dan mengurangi kejadian kesakitan, kecacatan, dan kematian akibat PD3I yang diperkirakan 2 hingga 3 juta kematian tiap tahunnya.

Proses perjalanan penyakit diawali ketika virus/bakteri/protozoa/jamur, masuk ke dalam tubuh. Setiap makhluk hidup yang masuk ke dalam tubuh manusia akan dianggap benda asing oleh tubuh atau yang disebut dengan antigen. Secara alamiah sistem kekebalan tubuh akan membentuk zat anti yang disebut antibodi untuk melumpuhkan antigen. Pada saat pertama kali antibodi berinteraksi dengan antigen, respon yang diberikan tidak terlalu kuat. Hal ini disebabkan antibodi belum mengenali antigen. Pada interaksi antibodi-antigen yang ke dua dan seterusnya, sistem kekebalan tubuh sudah mengenali antigen yang masuk ke dalam tubuh, sehingga anti bodi yang terbentuk lebih banyak dan dalam waktu yang lebih cepat.

Proses pembentukan antibodi untuk melawan antigen secara alamiah disebut imunisasi alamiah. Sedangkan program imunisasi melalui pemberian vaksin merupakan upaya menstimulasi sistem kekebalan tubuh untuk menghasilkan antibodi dalam upaya melawan penyakit tertentu

dengan melumpuhkan antigen yang telah dilemahkan yang berasal dari vaksin.

Program imunisasi merupakan salah satu upaya untuk memberikan perlindungan kepada penduduk terhadap penyakit tertentu. Program imunisasi diberikan kepada populasi yang dianggap rentan terjangkit penyakit menular, yaitu bayi, balita, anak-anak, wanita usia subur, dan ibu hamil.

1. Cakupan Imunisasi pada Bayi

Upaya untuk menurunkan angka kesakitan, kecacatan, dan kematian bayi serta anak balita dilaksanakan program imunisasi, baik program rutin maupun program tambahan/suplemen untuk penyakit-penyakit yang dapat dicegah dengan imunisasi (PD3I) seperti TBC, Difteri, Pertusis, Tetanus, Polio, Hepatitis B, dan Campak.

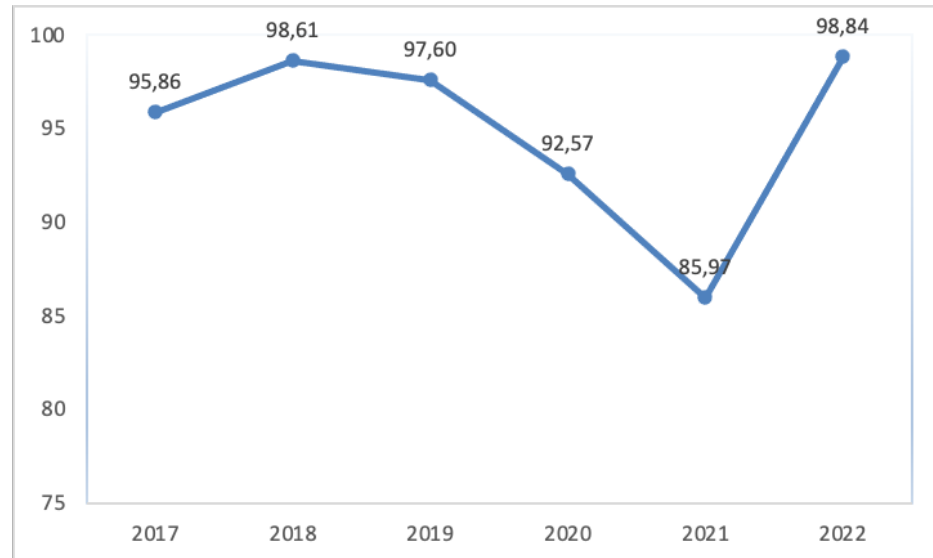
Bayi seharusnya mendapat imunisasi dasar lengkap yang terdiri dari BCG 1 kali, DPT-HB 3 kali, Polio 4 kali, HB Uniject 1 kali dan Campak 1 kali. Sebagai indikator kelengkapan status imunisasi dasar lengkap bagi bayi dapat dilihat dari hasil cakupan imunisasi campak, karena imunisasi campak merupakan imunisasi yang terakhir yang diberikan pada bayi umur 9 (sembilan) bulan dengan harapan imunisasi sebelumnya sudah diberikan dengan lengkap (BCG, DPT-HB, Polio, dan HB).

Selain pemberian imunisasi rutin, program imunisasi juga melaksanakan program imunisasi tambahan/suplemen yaitu Bulan Imunisasi Anak Sekolah (BIAS) DT, BIAS Campak yang diberikan pada semua anak kelas I SD/MI/SDLB/SLB, sedangkan BIAS TT diberikan pada semua anak usia kelas II dan III SD/MI/SDLB/SLB, *Backlog Fighting* (melengkapi status imunisasi).

Cakupan imunisasi dasar lengkap bayi di Kabupaten Batang dari semua antigen sudah mencapai target minimal nasional (85%), pencapaian cakupan imunisasi dasar lengkap tahun 2022 sebesar 98,84%, menunjukkan peningkatan jika dibandingkan tahun 2021

sebesar 85,97%. Cakupan imunisasi dasar di Kabupaten Batang selama lima tahun terakhir dapat dilihat pada table 6.6

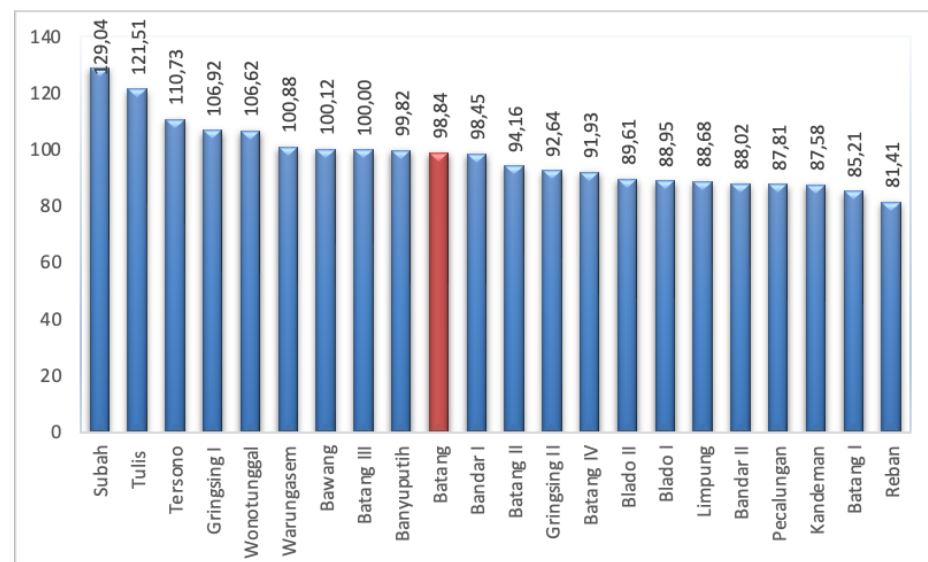
Gambar 6.6
Cakupan Imunisasi Dasar Lengkap Tahun 2018-2022



Sumber : Bidang Pencegahan dan Pengendalian Penyakit

Cakupan imunisasi dasar tertinggi di Puskesmas Subah sebesar 129,04%, sedangkan cakupan imunisasi dasar terendah di Puskesmas Reban sebesar 81,41%

Gambar 6.7
Cakupan Imunisasi Dasar Lengkap Menurut Puskesmas Tahun 2022



Sumber : Bidang Pencegahan dan Pengendalian Penyakit

Cakupan imunisasi Hb0 <7 hari menunjukkan peningkatan dari 92,40% pada tahun 2021 menjadi 103,00% pada tahun 2022. Cakupan BCG menunjukkan peningkatan dari 93,11% pada tahun 2021 menjadi 97,22% pada tahun 2022. Cakupan DPT-HB-Hib3 menunjukkan peningkatan dari 71,18% pada tahun 2021 menjadi 100,22% pada tahun 2022. Cakupan Polio 4 menunjukkan peningkatan dari 70,73% pada tahun 2021 menjadi 100,17% pada tahun 2022. Cakupan Campak menunjukkan peningkatan dari 85,97% pada tahun 2021 menjadi 98,93% pada tahun 2022.

2. Cakupan Imunisasi Tetanus Difteri (Td) pada Ibu Hamil dan WUS

Imunisasi Td Wanita Usia Subur (WUS) adalah pemberian imunisasi Td pada Wanita Usia Subur (15-39 th) sebanyak 5 dosis dengan interval tertentu yang berguna bagi kekebalan seumur hidup. Untuk menekan/menghilangkan kejadian penyakit tetanus telah diadakan program *Maternal and Neonatal Tetanus Elimination* (MNTE), yaitu program eliminasi tetanus pada neonatal dan wanita usia subur termasuk ibu hamil. Menurut WHO, tetanus maternal dan neonatal dikatakan tereliminasi apabila hanya terdapat kurang dari satu kasus tetanus neonatal per 1.000 kelahiran hidup di setiap kabupaten. Strategi untuk mengeliminasi tetanus neonatorum pada maternal adalah:

- Pertolongan persalinan yang aman dan bersih.
- Cakupan imunisasi rutin Td yang tinggi dan merata.
- Penyelenggaraan surveilans tetanus neonatorum.

Jumlah ibu hamil di Kabupaten Batang tahun 2022 sebanyak, 12.342 menurun bila dibandingkan dengan tahun 2021 sebesar 12.760. Cakupan ibu hamil yang mendapat Td-1 tahun 2022 sebesar 43,69% menurun bila dibandingkan tahun 2021 sebesar 44,16%, Td-2 tahun 2022 sebesar 37,39% menurun bila dibandingkan dengan tahun 2021 sebesar 40,38%, Td-3 tahun 2022 sebesar 20,16% menurun bila dibandingkan dengan tahun 2021 sebesar 24,63%, Td-4 tahun 2022 sebesar 10,30% menurun bila dibandingkan dengan tahun 2021 sebesar

11,45%, Td-5 tahun 2022 sebesar 4,71% menurun bila dibandingkan dengan tahun 2021 sebesar 5,89% dan Td-2+ tahun 2022 sebesar 72,55% menurun bila dibandingkan dengan tahun 2021 sebesar 82,36%.

Jumlah WUS tidak hamil di Kabupaten Batang tahun 2022 sebanyak 195.753 orang, yang mendapatkan Td-1 sebesar 1,17%, yang mendapatkan Td-2 sebesar 0,20%, yang mendapatkan Td-3 sebesar 0,013%, yang mendapatkan Td-4 sebesar 0,01% dan yang mendapatkan Td-5 sebesar 0,01%.

Jumlah WUS hamil dan tidak hamil di Kabupaten Batang tahun 2022 sebanyak 208.095 orang, yang mendapatkan Td-1 sebesar 3,69%, yang mendapatkan Td-2 sebesar 2,40%, yang mendapatkan Td-3 sebesar 1,21%, yang mendapatkan Td-4 sebesar 0,62% dan yang mendapatkan Td-5 sebesar 0,29%.

3. Cakupan Desa/Kelurahan UCI

Universal Child Immunization (UCI) adalah tercapainya imunisasi dasar secara lengkap pada bayi (0-11 bulan). Desa/kelurahan UCI adalah desa/kelurahan dimana minimal 80% dari jumlah bayi yang ada di desa/kelurahan tersebut sudah mendapatkan imunisasi dasar lengkap.

Pencapaian UCI desa/kelurahan di Kabupaten Batang tahun 2022 sebesar 100%, meningkat bila dibandingkan tahun 2021 sebesar 88,31%.

E. PENYAKIT TIDAK MENULAR

Penyakit Tidak Menular (PTM) seperti penyakit jantung, stroke, kanker, diabetes melitus, cedera dan penyakit paru obstruktif kronik serta penyakit kronik lainnya merupakan 63% penyebab kematian di seluruh dunia dengan membunuh 36.000.000 jiwa per tahun (WHO, 2010). Di Indonesia sendiri, penyakit menular masih merupakan masalah kesehatan penting dan dalam waktu bersamaan angka kesakitan dan kematian penyakit tidak menular semakin meningkat. Hal tersebut menjadi beban ganda dalam pelayanan kesehatan, sekaligus tantangan yang harus dihadapi dalam

pembangunan bidang kesehatan di Indonesia. Peningkatan PTM berdampak negatif pada ekonomi dan produktivitas bangsa. Pengobatan PTM seringkali memakan waktu lama dan memerlukan biaya besar. Beberapa jenis PTM merupakan penyakit kronik dan/atau katastrofik yang dapat mengganggu ekonomi penderita dan keluarganya. Selain itu, salah satu dampak PTM adalah terjadinya kecacatan termasuk kecacatan permanen. Secara global, regional dan nasional pada tahun 2030 diproyeksikan terjadi transisi epidemiologi dari penyakit menular menjadi penyakit tidak menular.

Berbagai faktor risiko PTM antara lain ialah merokok dan keterpaparan terhadap asap rokok, minum minuman beralkohol, diet/pola makan, gaya hidup, kegemukan, obat-obatan dan riwayat keluarga (keturunan), prinsip upaya pencegahan tetap lebih baik dari pengobatan.

Upaya pencegahan penyakit tidak menular lebih ditujukan kepada faktor risiko yang telah diidentifikasi. Kementerian Kesehatan telah mengembangkan program pengendalian PTM sejak tahun 2005, dimana upaya pengendalian faktor risiko PTM yang telah dilakukan berupa promosi Perilaku Bersih dan Sehat serta pengendalian masalah tembakau.

Upaya pengendalian PTM tidak akan berhasil jika hanya dilakukan oleh Kementerian Kesehatan tanpa dukungan seluruh jajaran lintas sektor, baik pemerintah, swasta, organisasi profesi, organisasi kemasyarakatan bahkan seluruh lapisan masyarakat.

1. Tekanan Darah Tinggi (Hipertensi)

Hipertensi adalah suatu kondisi ketika tekanan darah terhadap dinding arteri terlalu tinggi. Biasanya hipertensi didefinisikan sebagai tekanan darah di atas 140/90 mmHg, dan dianggap parah jika tekanan di atas 180/120 mmHg.

Pelayanan kesehatan penderita hipertensi adalah pelayanan kesehatan sesuai standar kepada seluruh penderita hipertensi usia 15 tahun ke atas sebagai upaya pencegahan sekunder di wilayah kerja dalam kurun satu tahun, meliputi :

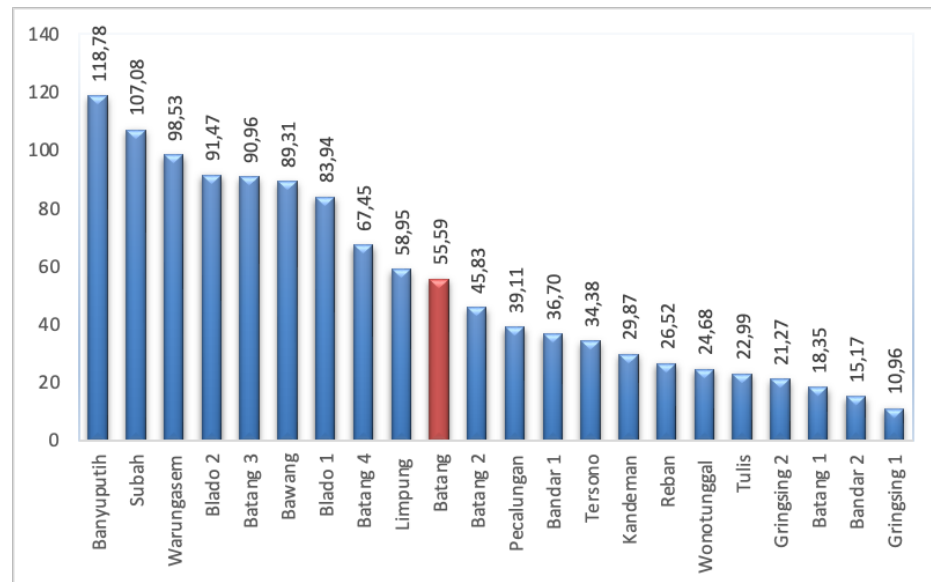
- a. Pengukuran tekanan darah dilakukan minimal satu kali sebulan di fasilitas pelayanan kesehatan.

b. Edukasi perubahan gaya hidup dan/atau kepatuhan minum obat.

Penderita hipertensi yang dilayani sesuai standar di Kabupaten Batang tahun 2022 sebanyak 121.846 orang atau 55,59% dari estimasi penderita hipertensi usia ≥ 15 tahun sebanyak 219.182 orang meningkat bila dibandingkan dengan tahun 2021 sebanyak 76.861 orang atau 34,76% dari estimasi penderita hipertensi usia ≥ 15 tahun sebanyak 221.118 orang

Persentase penderita hipertensi yang dilayani sesuai standar tertinggi di Puskesmas Banyuputih sebesar 118,78%, sedangkan persentase penderita hipertensi yang dilayani sesuai standar terendah di Puskesmas Gringsing I sebesar 10,96%.

Gambar 6.8
Persentase Penderita Hipertensi yang Dilayani Sesuai Standar Menurut Puskesmas Tahun 2022



Sumber : Bidang Pencegahan dan Pengendalian Penyakit

2. Diabetes Melitus (DM)

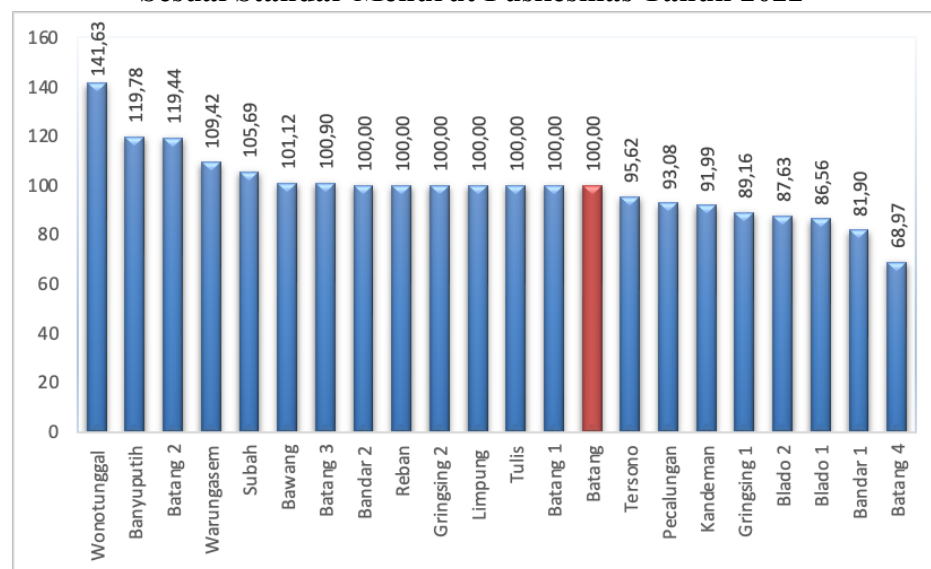
Diabetes Melitus merupakan penyakit kronis yang disebabkan oleh gagalnya organ pankreas memproduksi jumlah hormon insulin secara memadai sehingga menyebabkan peningkatan kadar glukosa dalam darah.

Jumlah penderita DM yang diberi pelayanan sesuai standar tahun 2022 sebanyak 11.658 penderita atau 100% dari jumlah penderita DM

sebanyak 11.658 orang, meningkat bila dibandingkan tahun 2021 sebanyak 9.444 penderita atau 94,70% dari jumlah penderita DM sebanyak 9.973 orang,

Cakupan penderita DM yang dilayani sesuai standar, dengan capaian tertinggi di Puskesmas Wonotunggal sebesar 141,63%, sedangkan cakupan penderita DM yang dilayani sesuai standar terendah di Puskesmas Batang 4 sebesar 68,97%.

Gambar 6.9
Persentase Penderita Diabetes Melitus yang Mendapat Pelayanan Sesuai Standar Menurut Puskesmas Tahun 2022



Sumber : Bidang Pencegahan dan Pengendalian Penyakit

3. ODGJ Berat

Cakupan pelayanan kesehatan pada penderita ODGJ Berat di Kabupaten Batang tahun 2022 sebesar 90,61% dari 2.065 penderita, menurun bila dibandingkan dengan tahun 2021 sebesar 82,11% dari 2.046 penderita.

4. Kanker Leher Rahim dan Kanker Payudara

Kanker payudara dan kanker leher rahim merupakan kanker tertinggi di dunia maupun di Indonesia. Kedua kanker di atas menjadi salah satu masalah utama pada kesehatan perempuan di dunia, terutama pada negara berkembang yang mempunyai sumber daya terbatas seperti Indonesia. Pengendalian kanker khususnya kanker payudara dan kanker

leher rahim, dikembangkan melalui program deteksi dini (skrining). Program ini dilakukan dengan metode Inspeksi Visual dengan Asam Asetat (IVA) dan kryoterapi untuk kanker leher rahim, sedangkan untuk kanker payudara dilakukan pemeriksaan payudara klinis (SADANIS) atau *Clinical Breast Examination* (CBE) dan periksa payudara sendiri (SADARI).

Sasaran dari pemeriksaan kanker leher rahim dan kanker payudara adalah perempuan usia subur berusia 30-50 tahun dan sudah melakukan kontak seksual aktif/menikah.

Cakupan pemeriksaan leher rahim (IVA) tahun 2022 sebanyak 1.220 atau (2,43) dan payudara (sadanis) tahun 2022 sebanyak 1.495 orang atau (0,03%) dari jumlah sasaran sebanyak 50.144 orang,

Persentase IVA positif tahun 2022 sebesar 1,23%, menurun bila dibandingkan tahun 2021 sebesar 3,76%, dari jumlah yang dilakukan pemeriksaan.

Persentase tumor atau benjolan tahun 2022 sebesar 2,41% menurun bila dibandingkan 2021 sebesar 6,94% dari jumlah yang dilakukan pemeriksaan.

F. KEJADIAN LUAR BIASA

Kejadian Luar Biasa (KLB) penyakit menular dan keracunan masih merupakan salah satu masalah kesehatan masyarakat di Kabupaten Batang. Tingginya frekuensi KLB seperti Demam Berdarah Dengue (DBD), AFP (*Acute Flacid Paralisys*), diare, campak, tetanus, keracunan makanan, bencana serta munculnya penyakit baru seperti *Avian Influenza* (Flu Burung), disamping menimbulkan korban kesakitan dan kematian juga berdampak pada situasi sosial ekonomi masyarakat secara umum (keresahan masyarakat, produktivitas menurun). Kondisi tersebut menuntut adanya upaya tindakan secara cepat dan tepat (kurang dari 24 jam) untuk menanggulangi setiap KLB serta melaporkan kepada tingkat administrasi kesehatan di atasnya.

Kejadian Luar Biasa (KLB) adalah timbulnya atau meningkatnya kejadian kesakitan dan atau kematian yang bermakna secara epidemiologis

pada suatu desa/kelurahan dalam jangka waktu tertentu. Selama tahun 2022 di Kabupaten Batang terjadi KLB campak yang terjadi di 1 desa dengan jumlah penderita sebanyak 27 orang, tidak ada kematian dengan penduduk terancam sebanyak 33.360 orang (*attack rate* sebesar 0.08%).

Selain KLB tersebut di atas, pada tahun 2022 terjadi pandemi covid-19 yang melanda di seluruh dunia. Dimana angka penderita covid-19 sampai dengan tahun 2022 terdapat 2.209 orang terkonfirmasi, jumlah yang sembuh sebanyak 2.158 orang (97,69), jumlah yang meninggal 51 orang (3,31 %).

VII KESEHATAN LINGKUNGAN



BAB VII

KESEHATAN LINGKUNGAN

Lingkungan merupakan faktor yang sangat berpengaruh terhadap derajat kesehatan masyarakat, disamping perilaku dan pelayanan kesehatan. Program lingkungan sehat bertujuan untuk mewujudkan mutu lingkungan hidup yang lebih sehat melalui pengembangan sistem kesehatan kewilayahan untuk menggerakkan pembangunan lintas sektor berwawasan kesehatan. Adapun kegiatan pokok untuk mencapai tujuan tersebut adalah : (1) Pengawasan kualitas air dan sanitasi dasar; (2) Pengawasan higiene dan sanitasi Tempat-Tempat Umum (TTU); (3) Pengawasan higiene dan sanitasi Tempat Pengolahan Makanan (TPM).

Indikator sasaran kegiatan pengawasan kualitas air dan sanitasi dasar meliputi : (1) persentase sarana air minum yang memenuhi syarat; (2) Persentase keluarga dengan akses terhadap fasilitas sanitasi yang layak (jamban sehat); (3) Desa yang melaksanakan STBM; (4) Desa/kelurahan stop BHBS; (5) Desa/Kelurahan STBM). Sedangkan indikator sasaran kegiatan pengawasan higiene dan sanitasi TTU dan TPM meliputi : (1) TTU yang memenuhi syarat kesehatan; (2) TPM yang memenuhi syarat kesehatan.

A. PENYELENGGARAAN AIR MINUM

Berdasarkan Peraturan Menteri Kesehatan Nomor 492/MENKES/PER/IV/2010 tentang Persyaratan Kualitas Air Minum, Setiap Penyelenggara Air Minum Wajib Menjamin Air Minum yang Diproduksinya Aman Bagi Kesehatan. Air minum aman bagi kesehatan apabila memenuhi persyaratan mikrobiologis, kimiawi, dan radioaktif.

Untuk menjaga kualitas air minum yang dikonsumsi masyarakat dilakukan pengawasan kualitas air minum secara eksternal dan secara internal. Pengawasan kualitas air minum secara eksternal merupakan pengawasan yang dilakukan oleh Dinas Kesehatan Kabupaten/Kota atau oleh KKP khusus untuk wilayah kerja KKP. Pengawasan kualitas air minum secara internal merupakan pengawasan yang dilaksanakan oleh penyelenggara air minum untuk menjamin kualitas air minum yang diproduksi memenuhi syarat. Kegiatan pengawasan kualitas air minum

meliputi inspeksi sanitasi, pengambilan sampel air, pengujian kualitas air, analisis hasil pemeriksaan laboratorium, rekomendasi dan tindak lanjut.

Di Kabupaten Batang tahun 2022 jumlah sarana air minum 303, jumlah sarana air minum yang di awasi/diperiksa kualitas air minumnya sesuai standar (aman) sebanyak 234 (77,23%).

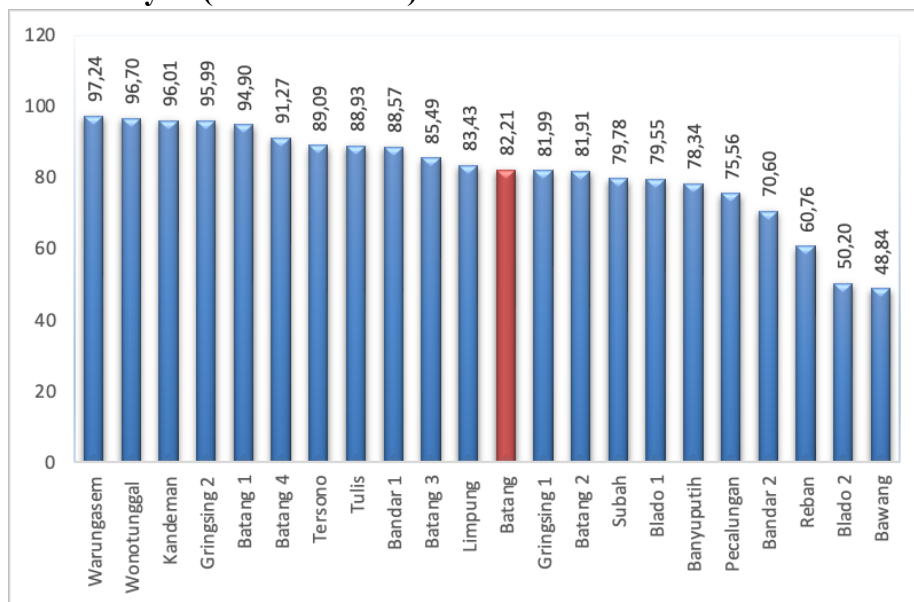
B. AKSES SANITASI YANG LAYAK

Fasilitas sanitasi yang layak (jamban sehat) meliputi jamban Sharing/komunal, Jamban Sehat Semi Permanen (JSSP), Jamban Sehat Permanen (JSP).

Tahun 2022 di Kabupaten Batang, jumlah KK stop buang air besar sembarangan (SBS) sebanyak 212.932 (86,09%), KK dengan akses terhadap fasilitas sanitasi layak sebanyak 203.344 (82,21%), dan persentase KK dengan akses terhadap fasilitas sanitasi aman sebesar 4,40%.

Persentase keluarga dengan akses terhadap fasilitas sanitasi yang layak tertinggi berada di wilayah Puskesmas Warungasemxz sebesar 105,78%. Sedangkan persentase keluarga dengan akses terhadap fasilitas sanitasi yang layak terendah di wilayah Puskesmas Blado II sebesar 51,95%.

Gambar 7.1
Persentase Keluarga Dengan Akses Terhadap Fasilitas Sanitasi yang Layak (Jamban Sehat) Menurut Puskesmas Tahun 2022



Sumber : Bidang Kesehatan Masyarakat

C. SANITASI TOTAL BERBASIS MASYARAKAT (STBM)

Kegiatan STBM meliputi 5 pilar yaitu : (1) Stop buang air besar sembarangan, (2) Cuci tangan pakai sabun, (3) Pengelolaan air minum dan makanan rumah tangga, (4) Pengelolaan sampah rumah tangga, (5) Pengelolaan limbah cair rumah tangga.

Kelima pilar tersebut menjadi perhatian dan prioritas kegiatan dari kabupaten/kota, baik dari lembaga pemerintah maupun lembaga non pemerintah (PLAN, IWASH, PNPM, AUSAIDS, dll).

Di Kabupaten Batang jumlah desa/kelurahan sebanyak 248, tahun 2022 desa/kelurahan yang melaksanakan STBM sebanyak 248 desa (100%), sedangkan jumlah Desa Stop Buang Air Besar Sembarangan (SBS) sebanyak 74 desa (29,84%), sementara jumlah desa STBM sebanyak 2 desa (0,81%).

D. TEMPAT-TEMPAT UMUM

Tempat-tempat umum adalah kegiatan bagi umum yang dilakukan oleh badan pemerintah, swasta atau perorangan yang langsung digunakan oleh masyarakat yang mempunyai tempat dan kegiatan tetap serta memiliki fasilitas. Pengawasan sanitasi tempat umum bertujuan untuk mewujudkan kondisi yang memenuhi syarat kesehatan agar masyarakat pengunjung terhindar dari kemungkinan bahaya penularan penyakit serta tidak menyebabkan gangguan terhadap kesehatan masyarakat di sekitarnya.

Pengawasan sanitasi tempat-tempat umum meliputi sarana pendidikan, sarana kesehatan, tempat ibadah, dan pasar.

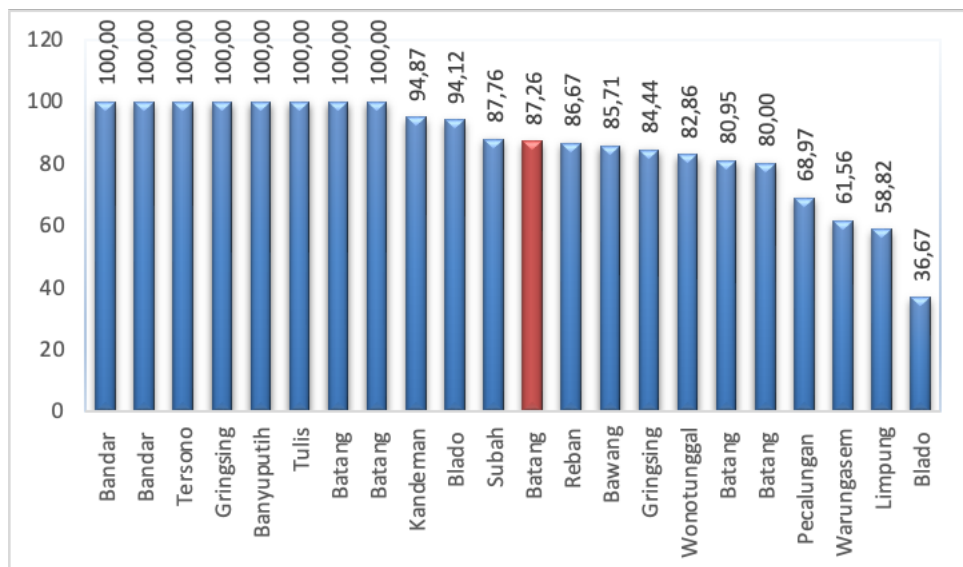
1. Sarana Pendidikan meliputi : SD/MI, SMP/MTs, SMA/MA
2. Sarana Kesehatan meliputi : Puskesmas, dan Rumah Sakit.
3. Tempat Ibadah
4. Pasar

Berdasarkan kegiatan pemeriksaan/pengawasan sanitasi tempat-tempat umum tahun 2021 yaitu untuk sarana pendidikan yang memenuhi syarat kesehatan, SD/MI sebesar 86,86%, SMP/MTs sebesar 85,45%, Sarana kesehatan yang memenuhi syarat kesehatan, Puskesmas sebesar 95,24%, Pasar yang memenuhi syarat kesehatan sebesar 133,33%.

Total dari Tempat Tempat Umum yang memenuhi syarat kesehatan tahun 2022 sebesar 87,26%, meningkat bila dibandingkan tahun 2021 sebesar 74,72%.

Persentase Tempat-Tempat Umum yang memenuhi syarat kesehatan yang sudah mencapai 100 % ada di Puskesmas Bandar I, Puskesmas Bandar II, Puskesmas Gringsing I, Puskesmas Banyuputih , Puskesmas Batang I dan Puskesmas Batang IV . Sedangkan persentase Tempat-Tempat Umum yang memenuhi syarat kesehatan terendah di wilayah Puskesmas Blado I sebesar 36,67%.

Gambar 7.2
Persentase TTU yang Memenuhi Syarat Kesehatan Menurut Puskesmas Tahun 2022



Sumber : Bidang Kesehatan Masyarakat

E. TEMPAT PENGELOLAAN MAKANAN

Sasaran pengawasan Tempat Pengelolaan Makanan (TPM) meliputi Jasa Boga/katering, Rumah Makan dan Restoran, Depot Air Minum (DAM) Makanan Jajanan/Kantin/Sentra Jajanan Makanan.

Pada tahun 2022 Tempat Pengelolaan Pangan yang memenuhi syarat kesehatan Jasa Boga sebesar 56,00%, Restoran 84,21%, TPP Tertentu sebesar 80,00%, Depot Air Minum 91,77%, Rumah Makan sebesar 82,25%, Kelompok Gerai Pangan Jajanan sebesar 14,29% dan Sentra Pangan Jajanan/ Kantin sebesar 68,27%.

TABEL



**RESUME PROFIL KESEHATAN
KOTA/KABUPATEN BATANG
TAHUN 2022**

NO	INDIKATOR	ANGKA/NILAI				No. Lampiran
		L	P	L + P	Satuan	
I GAMBARAN UMUM						
1	Luas Wilayah			789	Km ²	Tabel 1
2	Jumlah Desa/Kelurahan			248	Desa/Kelurahan	Tabel 1
3	Jumlah Penduduk	0	0	828.576	Jiwa	Tabel 2
4	Rata-rata jiwa/rumah tangga			3,00	Jiwa	Tabel 1
5	Kepadatan Penduduk /Km ²			1050,62	Jiwa/Km ²	Tabel 1
6	Rasio Beban Tanggungan			45,01	per 100 penduduk produktif	Tabel 2
7	Rasio Jenis Kelamin			101,7		Tabel 2
8	Penduduk 15 tahun ke atas melek huruf	0,0	0,0	0,0	%	Tabel 3
9	Penduduk 15 tahun yang memiliki ijazah tertinggi					
	a. SMP/ MTs	19,2	18,80	18,99	%	Tabel 3
	b. SMA/ MA	14,8	12,09	13,44	%	Tabel 3
	c. Sekolah menengah kejuruan	TAD	TAD	TAD	%	Tabel 3
	d. Diploma I/Diploma II	0,3	0,35	0,31	%	Tabel 3
	e. Akademi/Diploma III	0,7	1,03	0,85	%	Tabel 3
	f. S1/Diploma IV	3,1	3,47	3,27	%	Tabel 3
	g. S2/S3 (Master/Doktor)	0,2	0,10	0,14	%	Tabel 3
II SARANA KESEHATAN						
II.1 Sarana Kesehatan						
10	Jumlah Rumah Sakit Umum			0	RS	Tabel 4
11	Jumlah Rumah Sakit Khusus			0	RS	Tabel 4
12	Jumlah Puskesmas Rawat Inap			4	Puskesmas	Tabel 4
13	Jumlah Puskesmas non-Rawat Inap			17	Puskesmas	Tabel 4
14	Jumlah Puskesmas Keliling			0	Puskesmas keliling	Tabel 4
15	Jumlah Puskesmas pembantu			42	Pustu	Tabel 4
16	Jumlah Apotek			79	Apotek	Tabel 4
17	Jumlah Klinik Pratama			22	Klinik Pratama	Tabel 4
18	Jumlah Klinik Utama			0	Klinik Utama	Tabel 4
17	RS dengan kemampuan pelayanan gadar level 1			100,00	%	Tabel 6
II.2 Akses dan Mutu Pelayanan Kesehatan						
18	Cakupan Kunjungan Rawat Jalan	72,9	107,70	90,17	%	Tabel 5
19	Cakupan Kunjungan Rawat Inap	2,1	3,01	2,56	%	Tabel 5
20	Angka kematian kasar/ <i>Gross Death Rate</i> (GDR) di RS	41,6	30,39	35,47	per 1.000 pasien keluar	Tabel 7
21	Angka kematian murni/ <i>Nett Death Rate</i> (NDR) di RS	23,7	18,07	20,62	per 1.000 pasien keluar	Tabel 7

NO	INDIKATOR	ANGKA/NILAI				No. Lampiran
		L	P	L + P	Satuan	
22	Bed Occupation Rate (BOR) di RS			51,66	%	Tabel 8
23	Bed Turn Over (BTO) di RS			61,20	Kali	Tabel 8
24	Turn of Interval (TOI) di RS			2,88	Hari	Tabel 8
25	Average Length of Stay (ALOS) di RS			3,40	Hari	Tabel 8
26	Puskesmas dengan ketersediaan obat vaksin & essensial			0,86	%	Tabel 9
27	Persentase Ketersediaan Obat Essensial			31,00	%	Tabel 10
28	Persentase puskesmas dengan ketersediaan vaksin IDL			0,67	%	Tabel 11
II.3 Upaya Kesehatan Bersumberdaya Masyarakat (UKBM)						
27	Jumlah Posyandu			1.234	Posyandu	Tabel 12
28	Posyandu Aktif			83,5	%	Tabel 12
29	Rasio posyandu per 100 balita			2,0	per 100 balita	Tabel 12
30	Posbindu PTM			279	Posbindu PTM	Tabel 12
III SUMBER DAYA MANUSIA KESEHATAN						
31	Jumlah Dokter Spesialis	42	31	73	Orang	Tabel 13
32	Jumlah Dokter Umum	32	45	77	Orang	Tabel 13
33	Rasio Dokter (spesialis+umum)			18,10	per 100.000 penduduk	Tabel 13
34	Jumlah Dokter Gigi + Dokter Gigi Spesialis	2	18	20	Orang	Tabel 13
35	Rasio Dokter Gigi (termasuk Dokter Gigi Spesialis)			2,41	per 100.000 penduduk	Tabel 13
36	Jumlah Bidan		657		Orang	Tabel 14
37	Rasio Bidan per 100.000 penduduk		79,29		per 100.000 penduduk	Tabel 14
38	Jumlah Perawat	275	515	790	Orang	Tabel 14
39	Rasio Perawat per 100.000 penduduk			95,34	per 100.000 penduduk	Tabel 14
40	Jumlah Tenaga Kesehatan Masyarakat	11	21	32	Orang	Tabel 15
41	Jumlah Tenaga Kesehatan Lingkungan	7	22	29	Orang	Tabel 15
42	Jumlah Tenaga Gizi	10	64	74	Orang	Tabel 15
43	Jumlah Ahli Teknologi Laboratorium Medik	23	41	64	Orang	Tabel 16
44	Jumlah Tenaga Teknik Biomedika Lainnya	14	16	30	Orang	Tabel 16
45	Jumlah Tenaga Keterampilan Fisik	6	11	17	Orang	Tabel 16
46	Jumlah Tenaga Keteknisian Medis	25	58	83	Orang	Tabel 16
47	Jumlah Tenaga Teknis Kefarmasian	7	72	79	Orang	Tabel 17
48	Jumlah Tenaga Apoteker	4	36	40	Orang	Tabel 17
49	Jumlah Tenaga Kefarmasian	11	108	119	Orang	Tabel 17
IV PEMBIAYAAN KESEHATAN						
50	Peserta Jaminan Pemeliharaan Kesehatan			84,79	%	Tabel 19
51	Total anggaran kesehatan			Rp0	Rp	Tabel 20

NO	INDIKATOR	ANGKA/NILAI				No. Lampiran
		L	P	L + P	Satuan	
52	APBD kesehatan terhadap APBD kab/kota			0,00	%	Tabel 20
53	Anggaran kesehatan perkapita			Rp0	Rp	Tabel 20
V KESEHATAN KELUARGA						
V.1 Kesehatan Ibu						
54	Jumlah Lahir Hidup	5.917	5.444	11.361	Orang	Tabel 21
55	Angka Lahir Mati (dilaporkan)	9,87	7,66	8,81	per 1.000 Kelahiran Hidup	Tabel 21
56	Jumlah Kematian Ibu		6		Ibu	Tabel 22
57	Angka Kematian Ibu (dilaporkan)		105,62		per 100.000 Kelahiran Hidup	Tabel 22
58	Kunjungan Ibu Hamil (K1)		100,00		%	Tabel 24
59	Kunjungan Ibu Hamil (K4)		94,83		%	Tabel 24
60	Kunjungan Ibu Hamil (K6)		78,97		%	Tabel 24
61	Persalinan di Fasyankes		99,78		%	Tabel 24
62	Pelayanan Ibu Nifas KF Lengkap		99,95		%	Tabel 24
63	Ibu Nifas Mendapat Vitamin A		99,95		%	Tabel 24
64	Ibu hamil dengan imunisasi Td2+		72,55		%	Tabel 25
65	Ibu Hamil Mendapat Tablet Tambah Darah 90		96,08		%	Tabel 28
66	Ibu Hamil Mengonsumsi Tablet Tambah Darah 90		0,00		%	Tabel 28
67	Bumil dengan Komplikasi Kebidanan yang Ditangani		100,00		%	Tabel 32
68	Peserta KB Aktif Modern			72,68	%	Tabel 29
69	Peserta KB Pasca Persalinan			32,35	%	Tabel 31
V.2 Kesehatan Anak						
70	Jumlah Kematian Neonatal	50	30	80	neonatal	Tabel 34
71	Angka Kematian Neonatal (dilaporkan)	8,45	5,51	7,04	per 1.000 Kelahiran Hidup	Tabel 34
72	Jumlah Bayi Mati	62	46	108	bayi	Tabel 34
73	Angka Kematian Bayi (dilaporkan)	10,48	8,45	9,51	per 1.000 Kelahiran Hidup	Tabel 34
74	Jumlah Balita Mati	73	51	124	Balita	Tabel 34
75	Angka Kematian Balita (dilaporkan)	12,34	9,37	10,91	per 1.000 Kelahiran Hidup	Tabel 34
76	Bayi baru lahir ditimbang	100,00	100,00	100,00	%	Tabel 37
77	Berat Badan Bayi Lahir Rendah (BBLR)	4,31	5,55	4,90	%	Tabel 37
78	Kunjungan Neonatus 1 (KN 1)	99,97	99,98	99,97	%	Tabel 38
79	Kunjungan Neonatus 3 kali (KN Lengkap)	99,19	99,54	99,36	%	Tabel 38
80	Bayi yang diberi ASI Eksklusif			64,31	%	Tabel 39
81	Pelayanan kesehatan bayi	98,00	97,47	97,75	%	Tabel 40
82	Desa/Kelurahan UCI			100,00	%	Tabel 41
83	Cakupan Imunisasi Campak/Rubela pada Bayi	99,37	98,46	98,93	%	Tabel 43
84	Imunisasi dasar lengkap pada bayi	99,28	98,37	98,84	%	Tabel 43
85	Bayi Mendapat Vitamin A			99,68	%	Tabel 45

NO	INDIKATOR	ANGKA/NILAI				No. Lampiran
		L	P	L + P	Satuan	
86	Anak Balita Mendapat Vitamin A			99,61	%	Tabel 45
87	Balita Mendapatkan Vitamin A			99,68	%	Tabel 45
88	Balita Memiliki Buku KIA			100,00	%	Tabel 46
89	Balita Dipantau Pertumbuhan dan Perkembangan			73,37	%	Tabel 46
90	Balita ditimbang (D/S)	81,84	82,66	82,24	%	Tabel 47
91	Balita Berat Badan Kurang (BB/U)			12,13	%	Tabel 48
92	Balita pendek (TB/U)			12,39	%	Tabel 48
93	Balita Gizi Kurang (BB/TB)			6,35	%	Tabel 48
94	Balita Gizi Buruk (BB/TB)			0,98	%	Tabel 48
95	Cakupan Penjaringan Kesehatan Siswa Kelas 1 SD/MI			99,09	%	Tabel 49
96	Cakupan Penjaringan Kesehatan Siswa Kelas 7 SMP/MTs			98,58	%	Tabel 49
97	Cakupan Penjaringan Kesehatan Siswa Kelas 10 SMA/MA			73,28	%	Tabel 49
98	Pelayanan kesehatan pada usia pendidikan dasar			98,81	%	Tabel 49
V.3 Kesehatan Usia Produktif dan Usia Lanjut						
99	Pelayanan Kesehatan Usia Produktif	71,64	91,14	81,34	%	Tabel 52
100	Catin Mendapatkan Layanan Kesehatan	100,00	100,00	100,00	%	Tabel 53
101	Pelayanan Kesehatan Usila (60+ tahun)	86,65	94,66	90,81	%	Tabel 54
VI PENGENDALIAN PENYAKIT						
VI.1 Pengendalian Penyakit Menular Langsung						
102	Persentase orang terduga TBC mendapatkan pelayanan kesehatan sesuai standar			93,39	%	Tabel 56
103	<i>Treatment Coverage</i> TBC			68,07	%	Tabel 56
104	Cakupan penemuan kasus TBC anak			44,12	%	Tabel 56
105	Angka kesembuhan BTA+	84,19	90,00	86,76	%	Tabel 57
106	Angka pengobatan lengkap semua kasus TBC	34,02	36,75	90,69	%	Tabel 57
107	Angka keberhasilan pengobatan (<i>Success Rate</i>) semua kasus TBC	90,34	91,08	90,69	%	Tabel 57
108	Jumlah kematian selama pengobatan tuberkulosis			3,19	%	Tabel 57
109	Penemuan penderita pneumonia pada balita			15,16	%	Tabel 58
110	Puskesmas yang melakukan tatalaksana standar pneumonia min 60%			0,95	%	Tabel 58
111	Jumlah Kasus HIV	67	62	129	Kasus	Tabel 59
112	Persentase ODHIV Baru Mendapat Pengobatan ARV			67,44	%	Tabel 60
113	Persentase Penderita Diare pada Semua Umur Dilayani			20,49	%	Tabel 61
114	Persentase Penderita Diare pada Balita Dilayani			20,49	%	Tabel 61
115	Persentase Ibu hamil diperiksa Hepatitis			100,00	%	Tabel 62
116	Persentase Ibu hamil diperiksa Reaktif Hepatitis			1,04	%	Tabel 62
117	Persentase Bayi dari Bumil Reaktif Hepatitis Diperiksa			100,00	%	Tabel 63
118	Jumlah Kasus Baru Kusta (PB+MB)	22	12	34	Kasus	Tabel 64

NO	INDIKATOR	ANGKA/NILAI				No. Lampiran
		L	P	L + P	Satuan	
119	Angka penemuan kasus baru kusta (NCDR)	2,66	4,34	12,30	per 100.000 penduduk	Tabel 64
120	Persentase Kasus Baru Kusta anak < 15 Tahun			5,88	%	Tabel 65
121	Persentase Cacat Tingkat 0 Penderita Kusta			97,06	%	Tabel 65
122	Persentase Cacat Tingkat 2 Penderita Kusta			2,94	%	Tabel 65
123	Angka Cacat Tingkat 2 Penderita Kusta			3,55	per 100.000 penduduk	Tabel 65
124	Angka Prevalensi Kusta			0,75	per 10.000 Penduduk	Tabel 66
125	Penderita Kusta PB Selesai Berobat (RFT PB)			100,00	%	Tabel 67
126	Penderita Kusta MB Selesai Berobat (RFT MB)			88,46	%	Tabel 67
VI.2 Pengendalian Penyakit yang Dapat Dicegah dengan Imunisasi						
127	AFP Rate (non polio) < 15 tahun			8,05	per 100.000 penduduk <15 tahun	Tabel 68
128	Jumlah kasus difteri	0	0	0	Kasus	Tabel 69
129	Case fatality rate difteri			0,00	%	Tabel 69
130	Jumlah kasus pertusis	0	0	0	Kasus	Tabel 69
131	Jumlah kasus tetanus neonatorum	0	0	0	Kasus	Tabel 69
132	Case fatality rate tetanus neonatorum			0,00	%	Tabel 69
133	Jumlah kasus hepatitis B	0	0	0	Kasus	Tabel 69
134	Jumlah kasus suspek campak	17	22	39	Kasus	Tabel 69
135	Insiden rate suspek campak	2,05	2,66	4,71	per 100.000 penduduk	Tabel 69
136	KLB ditangani < 24 jam			100,00	%	Tabel 70
VI.3 Pengendalian Penyakit Tular Vektor dan Zoonotik						
137	Angka kesakitan (<i>incidence rate</i>) DBD			23,05	per 100.000 penduduk	Tabel 72
138	Angka kematian (<i>case fatality rate</i>) DBD	3,14	1,10	1,88	%	Tabel 72
139	Angka kesakitan malaria (<i>annual parasit incidence</i>)			0,00	per 1.000 penduduk	Tabel 73
140	Konfirmasi laboratorium pada suspek malaria			100,00	%	Tabel 73
141	Pengobatan standar kasus malaria positif			100,00	%	Tabel 73
142	Case fatality rate malaria	0,00	0,00	0,00	%	Tabel 73
143	Penderita kronis filariasis	0	0	0	Kasus	Tabel 74
144	Jumlah Kasus Covid-19			2.209	Kasus	Tabel 84
145	CFR (<i>Case Fatality Rate</i>) Covid-19			2,31	%	Tabel 84
146	Cakupan Total Vaksinasi Covid-19 Dosis 1			90.241		Tabel 86
147	Cakupan Total Vaksinasi Covid-19 Dosis 2			139.121		Tabel 87
VI.4 Pengendalian Penyakit Tidak Menular						
148	Penderita Hipertensi Mendapat Pelayanan Kesehatan	51,23	59,97	55,59	%	Tabel 75
149	Penyandang DM mendapatkan pelayanan kesehatan sesuai standar			100,00	%	Tabel 76
150	Pemeriksaan IVA pada perempuan usia 30-50 tahun		2,43		% perempuan usia 30-50 tahun	Tabel 77
151	Persentase IVA positif pada perempuan usia 30-50 tahun		1,23		%	Tabel 77

NO	INDIKATOR	ANGKA/NILAI				No. Lampiran
		L	P	L + P	Satuan	
152	Pemeriksaan payudara (SADANIS) pada perempuan 30-50 tahun		0,03		%	Tabel 77
153	Persentase tumor/benjolan payudara pada perempuan 30-50 tahun		2,41		%	Tabel 77
154	Pelayanan Kesehatan Orang dengan Gangguan Jiwa Berat			90,61	%	Tabel 78
VII KESEHATAN LINGKUNGAN						
155	Sarana Air Minum yang Diawasil/ Diperiksa Kualitas Air Minumnya Sesuai Standar (Aman)			77,23	%	Tabel 79
156	KK Stop BABS (SBS)			86,09	%	Tabel 80
157	KK dengan Akses terhadap Fasilitas Sanitasi yang Layak			82,21	%	Tabel 80
158	KK dengan Akses terhadap Fasilitas Sanitasi yang Aman			4,40	%	Tabel 80
159	Desa/ Kelurahan Stop BABS (SBS)			29,84	%	Tabel 81
160	KK Cuci Tangan Pakai Sabun (CTPS)			82,30	%	Tabel 81
161	KK Pengelolaan Air Minum dan Makanan Rumah Tangga (PAMMRT)			90,70	%	Tabel 81
162	KK Pengelolaan Sampah Rumah Tangga (PSRT)			49,58	%	Tabel 81
163	KK Pengelolaan Limbah Cair Rumah Tangga (PLCRT)			76,65	%	Tabel 81
164	Desa/ Kelurahan 5 Pilar STBM			0,81	%	Tabel 81
165	KK Pengelolaan Kualitas Udara dalam Rumah Tangga (PKURT)			4,12	%	Tabel 81
166	KK Akses Rumah Sehat			50,18	%	Tabel 81
167	Tempat Fasilitas Umum (TFU) yang Dilakukan Pengawasan Sesuai Standar			87,12	%	Tabel 82
168	Tempat Pengelolaan Pangan (TPP) Jasa Boga yang Memenuhi Syarat Kesehatan			56,00	%	Tabel 83

TABEL 1

**LUAS WILAYAH, JUMLAH DESA/KELURAHAN, JUMLAH PENDUDUK, JUMLAH RUMAH TANGGA,
DAN KEPADATAN PENDUDUK MENURUT KECAMATAN
KABUPATEN BATANG
TAHUN 2022**

NO	PUSKESMAS	LUAS WILAYAH (<i>km</i> ²)	JUMLAH			JUMLAH PENDUDUK			JUMLAH RUMAH TANGGA	RATA-RATA JIWA/RUMAH TANGGA	KEPADATAN PENDUDUK <i>per km</i> ²
			DESA	KELURAHAN	DESA + KELURAHAN	LAKI-LAKI	PEREMPUAN	TOTAL			
1	2	3	4	5	6	7	8	9	10	11	12
1	Wonotunggal	52,35	15	0	15	20.069	19.754	39.823	13.076	3,05	760,71
2	Bandar I	56,60	11	0	11	27.296	26.471	53.767	17.841	3,01	949,95
3	Bandar II	16,73	6	0	6	10.667	10.484	21.151	6.948	3,04	1264,26
4	Blado I	41,20	12	0	12	16.212	15.700	31.912	8.789	3,63	774,56
5	Blado II	37,19	6	0	6	8.069	7.623	15.692	6.490	2,42	421,94
6	Reban	46,33	19	0	19	20.826	20.691	41.517	13.882	2,99	896,11
7	Bawang	73,85	20	0	20	29.399	28.212	57.611	19.044	3,03	780,11
8	Tersono	49,33	20	0	20	21.017	20.775	41.792	14.538	2,87	847,20
9	Gringsing I	45,96	10	0	10	25.044	24.900	49.944	15.271	3,27	1.086,68
10	Gringsing II	26,81	5	0	5	7.848	7.768	15.616	17.660	0,88	582,46
11	Limpung	33,42	17	0	17	22.598	22.634	45.232	5.432	8,33	1.353,44
12	Banyuputih	44,43	11	0	11	18.974	18.768	37.742	12.998	2,90	849,47
13	Subah	83,52	17	0	17	27.547	27.259	54.806	11.527	4,75	656,20
14	Pecalungan	36,19	10	0	10	17.137	17.002	34.139	19.310	1,77	943,33
15	Tulis	45,09	17	0	17	20.211	20.300	40.511	13.704	2,96	898,45
16	Kandeman	41,76	13	0	13	28.844	28.197	57.041	18.453	3,09	1.365,92
17	Batang I	5,16	1	4	5	16.717	16.718	33.435	11.055	3,02	6.479,65
18	Batang II	6,20	2	2	4	16.919	16.441	33.360	11.015	3,03	5.380,12
19	Batang III	10,62	4	2	6	18.396	18.440	36.836	11.673	3,16	3.468,55
20	Batang IV	12,36	5	1	6	16.125	15.769	31.894	10.435	3,06	2.580,42
21	Warungasem	23,55	18	0	18	27.775	26.980	54.755	17.344	3,16	2.325,05
JUMLAH 2022		788,65	239	9	248	417.690	410.886	828.576	276.485	3,00	1.050,62
JUMLAH 2021		788,65	239	9	248	408.829	402.016	810.845	269.145	3,01	1.028,14
JUMLAH 2020		788,65	239	9	248	386.683	388.006	774.689	263.018	2,95	982,30
JUMLAH 2019		788,65	239	9	248	383.697	384.886	768.583	261.630	2,94	974,55
JUMLAH 2018		788,65	239	9	248	380.574	381.803	762.377	239.464	3,18	966,69

Sumber : Dinas Kependudukan dan Catatan Sipil

TABEL 2

**JUMLAH PENDUDUK MENURUT JENIS KELAMIN DAN KELOMPOK UMUR
KABUPATEN BATANG
TAHUN 2022**

NO	KELOMPOK UMUR (TAHUN)	JUMLAH PENDUDUK			
		LAKI-LAKI	PEREMPUAN	LAKI-LAKI+PEREMPUAN	RASIO JENIS KELAMIN
1	2	3	4	5	6
1	0 - 4	32.341	30.425	62.766	106,30
2	5 - 9	35.401	33.040	68.441	107,15
3	10 - 14	34.210	32.197	66.407	106,25
4	15 - 19	26.147	25.639	51.786	101,98
5	20 - 24	32.080	31.210	63.290	102,79
6	25 - 29	34.269	33.000	67.269	103,85
7	30 - 34	34.080	32.416	66.496	105,13
8	35 - 39	33.359	32.757	66.116	101,84
9	40 - 44	31.789	31.262	63.051	101,69
10	45 - 49	27.189	28.012	55.201	97,06
11	50 - 54	26.006	26.758	52.764	97,19
12	55 - 59	23.213	24.397	47.610	95,15
13	60 - 64	18.650	19.156	37.806	97,36
14	65 - 69	12.910	12.998	25.908	99,32
15	70 - 74	8.555	8.498	17.053	100,67
16	75+	7.491	9.121	16.612	82,13
JUMLAH 2022		417.690	410.886	828.576	101,66
ANGKA BEBAN TANGGUNGAN (DEPENDENCY RATIO)				45,01	
JUMLAH 2021		408.829	402.016	810.845	101,69
ANGKA BEBAN TANGGUNGAN (DEPENDENCY RATIO)				42,56	
JUMLAH 2020		386.683	388.006	774.689	99,66
ANGKA BEBAN TANGGUNGAN (DEPENDENCY RATIO)				44,99	
JUMLAH 2019		383.697	384.886	768.583	99,69
ANGKA BEBAN TANGGUNGAN (DEPENDENCY RATIO)				44,99	
JUMLAH 2018		380.574	381.803	762.377	99,68
ANGKA BEBAN TANGGUNGAN (DEPENDENCY RATIO)				45,02	

Sumber : Dinas Kependudukan dan Catatan Sipil

TABEL 3

**PENDUDUK BERUMUR 15 TAHUN KE ATAS YANG MELEK HURUF
DAN IJAZAH TERTINGGI YANG DIPEROLEH MENURUT JENIS KELAMIN
KABUPATEN BATANG**

NO	VARIABEL	JUMLAH			PERSENTASE		
		LAKI-LAKI	PEREMPUAN	LAKI-LAKI+ PEREMPUAN	LAKI-LAKI	PEREMPUAN	LAKI-LAKI+ PEREMPUAN
1	2	3	4	5	6	7	8
1	PENDUDUK BERUMUR 15 TAHUN KE ATAS	315.738	315.224	630.962			
2	PENDUDUK BERUMUR 15 TAHUN KE ATAS YANG MELEK HURUF			0	0,0	0,0	0,00
3	PERSENTASE PENDIDIKAN TERTINGGI YANG DITAMATKAN:						
	a. TIDAK MEMILIKI IJAZAH SD	112.841	107.791	220.632	35,7	34,2	34,97
	b. SD/MI	149.145	156.520	305.665	47,2	49,7	48,44
	c. SMP/ MTs	60.573	59.259	119.832	19,2	18,8	18,99
	d. SMA/ MA	46.698	38.116	84.814	14,8	12,1	13,44
	e. SEKOLAH MENENGAH KEJURUAN	TAD	TAD	TAD	TAD	TAD	TAD
	f. DIPLOMA I/DIPLOMA II	849	1.090	1.939	0,3	0,3	0,31
	g. AKADEMI/DIPLOMA III	2.148	3.241	5.389	0,7	1,0	0,85
	h. S1/DIPLOMA IV	9.668	10.954	20.622	3,1	3,5	3,27
	i. S2/S3 (MASTER/DOKTOR)	555	312	867	0,2	0,1	0,14

Sumber: Disdukcapil Kab. Batang

TABEL 4

**JUMLAH FASILITAS PELAYANAN KESEHATAN MENURUT KEPEMILIKAN
KABUPATEN BATANG
TAHUN 2022**

NO	FASILITAS KESEHATAN	PEMILIKAN/PENGELOLA							JUMLAH
		KEMENKES	PEM.PROV	PEM.KAB/KOTA	TNI/POLRI	BUMN	SWASTA	ORGANISASI KEMASYARAKATAN	
1	2	3	4	5	6	7	8	9	10
RUMAH SAKIT									
1	RUMAH SAKIT UMUM			2			1		3
2	RUMAH SAKIT KHUSUS								-
PUSKESMAS DAN JARINGANNYA									
1	PUSKESMAS RAWAT INAP - JUMLAH TEMPAT TIDUR			4					4
2	PUSKESMAS NON RAWAT INAP			17					17
3	PUSKESMAS KELILING								-
4	PUSKESMAS PEMBANTU			42					42
SARANA PELAYANAN LAIN									
1	KLINIK PRATAMA			1	2		19		22
2	KLINIK UTAMA								-
3	TEMPAT PRAKTIK MANDIRI DOKTER						160		160
4	TEMPAT PRAKTIK MANDIRI DOKTER GIGI						17		17
5	TEMPAT PRAKTIK MANDIRI DOKTER SPESIALIS						20		20
6	TEMPAT PRAKTIK MANDIRI BIDAN						155		155
7	TEMPAT PRAKTIK MANDIRI PERAWAT						65		65
8	GRIYA SEHAT								-
9	PANTI SEHAT								-
10	UNIT TRANSFUSI DARAH			1					1
11	LABORATORIUM KESEHATAN			1					1
SARANA PRODUKSI DAN DISTRIBUSI KEFARMASIAN									
1	INDUSTRI FARMASI								-
2	INDUSTRI OBAT TRADISIONAL/EKSTRAK BAHAN ALAM (IOT/IEBA)								-
3	USAHA KECIL/MIKRO OBAT TRADISIONAL (UKOT/UMOT)								-
4	PRODUKSI ALAT KESEHATAN								-
5	PRODUKSI PERBEKALAN KESEHATAN RUMAH TANGGA (PKRT)								-
6	INDUSTRI KOSMETIKA								-
7	PEDAGANG BESAR FARMASI (PBF)								-
8	PENYALUR ALAT KESEHATAN (PAK)								-
9	APOTEK						79		79
10	TOKO OBAT						1		1
11	TOKO ALKES								-

Sumber: Bidang Pelayanan dan SDK

TABEL 5

**JUMLAH KUNJUNGAN PASIEN BARU RAWAT JALAN, RAWAT INAP, DAN KUNJUNGAN GANGGUAN JIWA DI SARANA PELAYANAN KESEHATAN
KABUPATEN BATANG
TAHUN 2022**

NO	SARANA PELAYANAN KESEHATAN	JUMLAH KUNJUNGAN					KUNJUNGAN GANGGUAN JIWA			
		RAWAT JALAN			RAWAT INAP			JUMLAH		
		L	P	L+P	L	P	L+P	L	P	L+P
1	2	3	4	5	6	7	8	9	10	11
JUMLAH KUNJUNGAN		304.617	442.514	747.131	8.831	12.375	21.206	4.328	4.795	9.123
JUMLAH PENDUDUK KAB/KOTA		417.690	410.886	828.576	417.690	410.886	828.576			
CAKUPAN KUNJUNGAN (%)		72,9	107,7	90,2	2,1	3,0	2,6			
A	Fasilitas Pelayanan Kesehatan Tingkat Pertama									
1	Puskesmas									
	Wonotunggal	11.017	21.790	32.807				87	131	218
	Bandar 1	8.678	14.936	23.614	592	635	1.227	35	50	85
	Bandar 2	8.611	11.810	20.421				41	53	94
	Blado 1	5.670	10.352	16.022				9	10	19
	Blado 2	2.527	5.564	8.091				19	11	30
	Reban	9.464	23.735	33.199				62	70	132
	Bawang	22.577	38.072	60.649	521	592	1.113	83	68	151
	Tersono	7.506	9.704	17.210				94	54	148
	Gringsing 1	7.639	11.438	19.077	682	1.024	1.706	71	107	178
	Gringsing 2	20.626	23.622	44.248				29	14	43
	Limpung	22.406	22.436	44.842				115	129	244
	Banyuwutih	4.236	6.824	11.060				43	30	73
	Subah	10.605	16.373	26.978	351	969	1.320	55	42	97
	Pecalungan	17.137	17.002	34.139				58	57	115
	Tulis	34.164	59.050	93.214				65	36	101
	Kandeman	7.761	12.137	19.898				46	45	91
	Batang 1	15.950	16.038	31.988				42	44	86
	Batang 2	7.102	11.718	18.820				74	65	139
	Batang 3	20.453	22.454	42.907				75	71	146
	Batang 4	9.144	16.616	25.760				69	50	119
	Warungasem	9.687	17.969	27.656				25	29	54
SUB JUMLAH I		262.960	389.640	652.600	2.146	3.220	5.366	1.197	1.166	2.363
B	Fasilitas Pelayanan Kesehatan Tingkat Lanjut									
1	Klinik Utama									
	1	-	-	0			0			0
	2			0			0			0
	3			0			0			0
	dst			0			0			0
2	RS Umum									
	1 RSUD Batang	26.087	33.595	59.682	4.838	6.213	11.051	2.239	2.290	4.529
	2 RSUD Limpung	10.357	13.036	23.393	1.302	2.130	3.432	892	1.339	2.231
	3 RS QIM	5.213	6.243	11.456	545	812	1.357	0	0	0
	dst			0			0			0
SUB JUMLAH II		41.657	52.874	94.531	6.685	9.155	15.840	3.131	3.629	6.760

Catatan: Puskesmas non rawat inap hanya melayani kunjungan rawat jalan

TABEL 6

**PERSENTASE RUMAH SAKIT DENGAN KEMAMPUAN PELAYANAN GAWAT DARURAT (GADAR) LEVEL I
KABUPATEN BATANG
TAHUN 2022**

NO	RUMAH SAKIT	JUMLAH	MEMPUNYAI KEMAMPUAN PELAYANAN GAWAT DARURAT LEVEL I	
			JUMLAH	%
1	2	3	4	5
1	RUMAH SAKIT UMUM	3	3	100,0
2	RUMAH SAKIT KHUSUS	0		0,0
KABUPATEN/KOTA		3	3	100,0

Sumber: Bidang Pelayanan dan SDK

TABEL 7

**ANGKA KEMATIAN PASIEN DI RUMAH SAKIT
KABUPATEN BATANG
TAHUN 2022**

NO	NAMA RUMAH SAKIT ^a	JUMLAH TEMPAT TIDUR	PASIE N KELUAR (HIDUP + MATI)			PASIE N KELUAR MATI			PASIE N KELUAR MATI ≥ 48 JAM DIRAWAT			Gross Death Rate			Net Death Rate		
			L	P	L+P	L	P	L+P	L	P	L+P	L	P	L+P	L	P	L+P
1	2	3	4	5	6	7	8	9	10	11	12	13	14	15	16	17	18
1	RSUD BATANG	237	4.838	5.689	10.527	289	257	546	155	143	298	60	45	52	32	25	28
2	RSUD LIMPUNG	92	1.887	1.545	3.432	58	48	106	23	18	41	31	31	31	12	12	12
3	RS QIM	175	7.239	9.649	16.888	234	208	442	153	144	297	32	22	26	21	15	18
JUMLAH 2022		504	13.964	16.883	30.847	581	513	1.094	331	305	636	41,6	30,4	35,5	23,7	18,1	20,6
JUMLAH 2021		460	4.604	6.618	23.917	292	270	1.020	145	132	595	2,65	40,80	42,65	31,49	19,95	24,88
JUMLAH 2020		457	6.424	8.505	28.253	224	207	799	128	118	492	34,87	24,34	28,28	19,93	13,87	17,41
JUMLAH 2019		437	16.196	20.493	36.689	598	491	1.089	373	289	662	36,92	23,96	29,68	23,03	14,10	18,04
JUMLAH 2018		464	13.493	17.428	30.921	488	455	943	298	280	578	36,17	26,11	30,50	22,09	16,07	18,69

Sumber: Bidang Pelayanan dan SDK

Keterangan: ^a termasuk rumah sakit swasta

TABEL 8

**INDIKATOR KINERJA PELAYANAN DI RUMAH SAKIT
KABUPATEN BATANG
TAHUN 2022**

NO	NAMA RUMAH SAKIT ^a	JUMLAH TEMPAT TIDUR	PASIEN KELUAR (HIDUP + MATI)	JUMLAH HARI PERAWATAN	JUMLAH LAMA DIRAWAT	BOR (%)	BTO (KALI)	TOI (HARI)	ALOS (HARI)
1	2	3	4	5	6	7	8	9	10
1	RSUD BATANG	237	10.527	38.105	47.088	52,7	44,42	4,60	4,47
2	RSUD LIMPUNG	92	3.432	9.594	11.952	28,6	37,00	7,00	3,34
3	RS QIM	175	16.888	47.327	45.966	74,1	96,50	0,98	2,72
JUMLAH 2022		504	30.847	95.026	105.006	51.66	61.20	2.88	3.40
JUMLAH 2021		460	23.917	69.624	73.732	41.47	51.99	4.11	3.08
JUMLAH 2020		457	28.253	101.998	88.490	61.15	61.82	2.29	3.13
JUMLAH 2019		437	36.689	116.823	122.148	73.24	83.96	1.16	3.33
JUMLAH 2018		464	30.921	108.130	109.401	63.85	66.64	1.98	3.54

Sumber: Bidang Pelayanan dan SDK

Keterangan: ^a termasuk rumah sakit swasta

TABEL 9

**PERSENTASE PUSKESMAS DENGAN KETERSEDIAAN OBAT ESENSIAL MENURUT PUSKESMAS DAN KECAMATAN
KABUPATEN BATANG
TAHUN 2022**

NO	KECAMATAN	PUSKESMAS	KETERSEDIAAN OBAT ESENSIAL*
1	2	3	4
1	WONOTUNGGAL	WONOTUNGGAL	v
2	BANDAR	BANDAR I	v
3	BANDAR	BANDAR II	x
4	BLADO	BLADO I	v
5	BLADO	BLADO II	v
6	REBAN	REBAN	v
7	BAWANG	BAWANG	v
8	TERSONO	TERSONO	v
9	GRINGSING	GRINGSING I	v
10	GRINGSING	GRINGSING II	x
11	LIMPUNG	LIMPUNG	v
12	BANYUPUTIH	BANYUPUTIH	v
13	SUBAH	SUBAH	v
14	PECALUNGAN	PECALUNGAN	v
15	TULIS	TULIS	v
16	KANDEMAN	KANDEMAN	v
17	BATANG	BATANG I	v
18	BATANG	BATANG II	v
19	BATANG	BATANG III	v
20	BATANG	BATANG IV	v
21	WARUNG ASEM	WARUNG ASEM	x
JUMLAH PUSKESMAS YANG MEMILIKI 80% OBAT DAN VAKSIN ESENSIAL			18
JUMLAH PUSKESMAS YANG MELAPOR			21
% PUSKESMAS DENGAN KETERSEDIAAN OBAT & VAKSIN ESENSIAL			85,71%

Sumber: Bidang Pelayanan dan SDK

Keterangan: *) beri tanda "V" jika puskesmas memiliki obat esensial $\geq 80\%$

*) beri tanda "X" jika puskesmas memiliki obat esensial $< 80\%$

*) jika puskesmas tersebut tidak melapor, **mohon dikosongkan atau tidak memberi tanda "V" maupun "X"**

TABEL 10

**PERSENTASE KETERSEDIAAN OBAT ESENSIAL
KABUPATEN BATANG
TAHUN 2022**

NO	NAMA OBAT	SATUAN	KETERSEDIAAN OBAT ESENSIAL*
1	2	3	4
1	Albendazol /Pirantel Pamoat	Tablet	v
2	Alopurinol	Tablet	v
3	Amlodipin/Kaptopril	Tablet	v
4	Amoksisilin 500 mg	Tablet	v
5	Amoksisilin sirup	Botol	v
6	Antasida tablet kunyah/ antasida suspensi	Tablet/Botol	v
7	Asam Askorbat (Vitamin C)	Tablet	v
8	Asiklovir	Tablet	x
9	Betametason salep	Tube	x
10	Deksametason tablet/deksametason injeksi	Tablet/Vial/Ampul	v
11	Diazepam injeksi 5 mg/ml	Ampul	v
12	Diazepam	Tablet	v
13	Dihidroartemisin+piperakuin (DHP) dan primaquin	Tablet	v
14	Difenhidramin Inj. 10 mg/ml	Ampul	v
15	Epinefrin (Adrenalin) injeksi 0,1 % (sebagai HCl)	Ampul	v
16	Fitomenadion (Vitamin K) injeksi	Ampul	x
17	Furosemid 40 mg/Hidroklorotiazid (HCT)	Tablet	v
18	Garam Oralit serbuk	Kantong	x
19	Glibenklamid/Metformin	Tablet	v
20	Hidrokortison krim/salep	Tube	v
21	Kotrimoksazol (dewasa) kombinasi table/Kotrimoksazol suspensi	Tablet/Botol	v
22	Lidokain inj	Vial	x
23	Magnesium Sulfat injeksi	Vial	v
24	Metilergometrin Maleat injeksi 0,200 mg-1 ml	Ampul	v
25	Natrium Diklofenak	Tablet	v
26	OAT FDC Kat 1	Paket	v
27	Oksitosin injeksi	Ampul	v
28	Parasetamol sirup 120 mg / 5 ml	Botol	v
29	Parasetamol 500 mg	Tablet	x
30	Prednison 5 mg	Tablet	v
31	Ranitidin 150 mg	Tablet	v
32	Retinol 100.000/200.000 IU	Kapsul	v
33	Salbutamol	Tablet	x
34	Salep Mata/Tetes Mata Antibiotik	Tube	v
35	Simvastatin	Tablet	v
36	Siprofloksasin	Tablet	v
37	Tablet Tambah Darah	Tablet	v
38	Triheksifenidil	Tablet	v
39	Vitamin B6 (Piridoksin)	Tablet	x
40	Zinc 20 mg	Tablet	x
JUMLAH ITEM OBAT INDIKATOR YANG TERSEDIA DI KABUPATEN/KOTA			31
% KETERSEDIAAN OBAT ESENSIAL			77,50%

Sumber: Bidang Pelayanan dan SDK

Keterangan: *) beri tanda "V" jika kabupaten/kota memiliki obat esensial

*) beri tanda "X" jika kabupaten/kota tidak memiliki obat esensial

TABEL 11

**PERSENTASE PUSKESMAS DENGAN KETERSEDIAAN VAKSIN IMUNISASI DASAR LENGKAP (IDL)
MENURUT KECAMATAN DAN PUSKESMAS
KABUPATEN BATANG
TAHUN 2022**

NO	KECAMATAN	PUSKESMAS	KETERSEDIAAN VAKSIN IDL*
<i>1</i>	<i>2</i>	<i>3</i>	<i>4</i>
1	Wonotunggal	Wonotunggal	v
2	Bandar	Bandar I	v
3	Bandar	Bandar II	x
4	Blado	Blado I	v
5	Blado	Blado II	x
6	Reban	Reban	x
7	Bawang	Bawang	v
8	Tersono	Tersono	v
9	Gringsing	Gringsing I	x
10	Gringsing	Gringsing II	v
11	Limpung	Limpung	v
12	Banyuputih	Banyuputih	v
13	Subah	Subah	v
14	Pecalungan	Pecalungan	x
15	Tulis	Tulis	x
16	Kandeman	Kandeman	v
17	Batang	Batang I	x
18	Batang	Batang II	v
19	Batang	Batang III	v
20	Batang	Batang IV	v
21	Warungasem	Warungasem	v
JUMLAH PUSKESMAS YANG MEMILIKI 100% VAKSIN IDL			14
JUMLAH PUSKESMAS YANG MELAPOR			21
% PUSKESMAS DENGAN KETERSEDIAAN VAKSIN IDL			66,67%

Sumber: Bidang Pelayanan dan SDK

Keterangan: *) beri tanda "V" jika Puskesmas memiliki 100% vaksin IDL

*) beri tanda "X" jika Puskesmas memiliki <100% vaksin IDL

*) jika Puskesmas tersebut tidak melapor, **mohon dikosongkan atau tidak memberi tanda "V" maupun "X"**

TABEL 12

**JUMLAH POSYANDU DAN POSBINDU PTM MENURUT KECAMATAN DAN PUSKESMAS
KABUPATEN BATANG
TAHUN 2022**

NO	KECAMATAN	PUSKESMAS	STRATA POSYANDU									POSYANDU AKTIF*		JUMLAH POSBINDU PTM**
			PRATAMA		MADYA		PURNAMA		MANDIRI		JUMLAH	JUMLAH	%	
			JUMLAH	%	JUMLAH	%	JUMLAH	%	JUMLAH	%				
1	2	3	4	5	6	7	8	9,00	10	11	12	13	14	15
1	Wonotunggal	Wonotunggal	0	0,00	5	7,94	9	14,29	49	77,78	63	58	92,06	17
2	Bandar	Bandar I	1	1,59	0	0,00	36	57,14	26	41,27	63	62	98,41	12
3	Bandar	Bandar II	0	0,00	0	0,00	13	48,15	14	51,85	27	27	100,00	7
4	Blado	Blado I	0	0,00	0	0,00	17	37,78	28	62,22	45	45	100,00	13
5	Blado	Blado II	0	0,00	14	58,33	8	33,33	2	8,33	24	10	41,67	7
6	Reban	Reban	0	0,00	1	1,41	10	14,08	60	84,51	71	70	98,59	21
7	Bawang	Bawang	0	0,00	0	0,00	5	5,62	84	94,38	89	89	100,00	21
8	Tersono	Tersono	0	0,00	0	0,00	25	41,67	35	58,33	60	60	100,00	23
9	Gringsing	Gringsing I	0	0,00	0	0,00	14	17,95	64	82,05	78	78	100,00	11
10	Gringsing	Gringsing II	0	0,00	7	29,17	17	70,83	0	0,00	24	17	70,83	6
11	Limpung	Limpung	0	0,00	31	39,24	42	53,16	6	7,59	79	48	60,76	18
12	Banyuputih	Banyuputih	0	0,00	15	31,25	17	35,42	16	33,33	48	33	68,75	12
13	Subah	Subah	0	0,00	6	8,33	20	27,78	46	63,89	72	66	91,67	19
14	Pecalungan	Pecalungan	0	0,00	23	45,10	7	13,73	21	41,18	51	28	54,90	11
15	Tulis	Tulis	0	0,00	0	0,00	14	28,00	36	72,00	50	50	100,00	18
16	Kandeman	Kandeman	0	0,00	2	3,03	36	54,55	28	42,42	66	64	96,97	14
17	Batang	Batang I	1	1,43	7	10,00	23	32,86	39	55,71	70	62	88,57	6
18	Batang	Batang II	2	5,26	4	10,53	3	7,89	29	76,32	38	32	84,21	6
19	Batang	Batang III	0	0,00	40	41,67	46	47,92	10	10,42	96	56	58,33	9
20	Batang	Batang IV	0	0,00	4	9,30	9	20,93	30	69,77	43	39	90,70	8
21	Warungasem	Warungasem	0	0,00	40	51,95	37	48,05	0	0,00	77	37	48,05	20
											0			
JUMLAH 2022			4	0,32	199	16,13	408	33,06	623	50,49	1.234	1.031	83,55	279
RASIO POSYANDU PER 100 BALITA														2,0
JUMLAH 2021			7	0,57	191	15,53	397	32,28	635	51,63	1.230	1.032	83,90	277
RASIO POSYANDU PER 100 BALITA														2,39
JUMLAH 2020			7	0,57	205	16,67	417	33,90	601	48,86	1.230	1018	82,76	228
RASIO POSYANDU PER 100 BALITA														2,11
JUMLAH 2019			0	0,00	243	19,80	378	30,81	606	49,39	1.227	984	80,20	228
RASIO POSYANDU PER 100 BALITA														2,09
JUMLAH 2018			0	0,00	297	24,26	411	33,58	516	42,16	1.224	1.224	100,00	48
RASIO POSYANDU PER 100 BALITA														2,07

Sumber: Bidang Kesmas

*Posyandu aktif: posyandu purnama + mandiri

**PTM: Penyakit Tidak Menular

TABEL 13

**JUMLAH TENAGA MEDIS DI FASILITAS KESEHATAN
KABUPATEN BATANG
TAHUN 2022**

NO	UNIT KERJA	DR SPESIALIS			DOKTER			TOTAL			DOKTER GIGI			DOKTER GIGI SPESIALIS			TOTAL		
		L	P	L+P	L	P	L+P	L	P	L+P	L	P	L+P	L	P	L+P	L	P	L+P
1	2	3	4	5	6	7	8	9	10	11	12	13	14	15	16	17	18	19	20
1	WONOTUNGGAL	0	0	0	1	1	2	1	1	2	0	1	1	0	0	0	0	1	1
2	BANDAR I	0	0	0	1	1	2	1	1	2	0	1	1	0	0	0	0	1	1
3	BANDAR II	0	0	0	0	2	2	0	2	2	0	0	0	0	0	0	0	0	0
4	BLADO I	0	0	0	0	2	2	0	2	2	0	0	0	0	0	0	0	0	0
5	BLADO II	0	0	0	2	0	2	2	0	2	0	1	1	0	0	0	0	1	1
6	REBAN	0	0	0	1	1	2	1	1	2	0	0	0	0	0	0	0	0	0
7	BAWANG	0	0	0	0	2	2	0	2	2	1	0	1	0	0	0	1	0	1
8	TERSONO	0	0	0	0	2	2	0	2	2	0	1	1	0	0	0	0	1	1
9	GRINGSING I	0	0	0	1	2	3	1	2	3	0	1	1	0	0	0	0	1	1
10	GRINGSING II	0	0	0	0	2	2	0	2	2	0	1	1	0	0	0	0	1	1
11	LIMPUNG	0	0	0	2	0	2	2	0	2	0	1	1	0	0	0	0	1	1
12	BANYUPUTIH	0	0	0	1	1	2	1	1	2	0	0	0	0	0	0	0	0	0
13	SUBAH	0	0	0	0	2	2	0	2	2	0	1	1	0	0	0	0	1	1
14	PECALUNGAN	0	0	0	2	0	2	2	0	2	0	1	1	0	0	0	0	1	1
15	TULIS	0	0	0	1	1	2	1	1	2	1	0	1	0	0	0	0	1	0
16	KANDEMAN	0	0	0	0	3	3	0	3	3	0	1	1	0	0	0	0	1	1
17	BATANG I	0	0	0	1	1	2	1	1	2	0	0	0	0	0	0	0	0	0
18	BATANG II	0	0	0	1	1	2	1	1	2	0	1	1	0	0	0	0	1	1
19	BATANG III	0	0	0	1	1	2	1	1	2	0	0	0	0	0	0	0	0	0
20	BATANG IV	0	0	0	2	1	3	2	1	3	0	1	1	0	0	0	0	1	1
21	WARUNGASEM	0	0	0	0	2	2	0	2	2	0	0	0	0	0	0	0	0	0
	Total	0	0	0	17	28	45	17	28	45	2	12	14	0	0	0	2	12	14
1	RSUD BATANG	11	11	22	5	8	13	16	19	35	0	2	2	0	0	0	0	2	2
2	RSUD LIMPUNG	6	7	13	3	5	8	9	12	21	0	3	3	0	0	0	0	3	3
3	RS QIM	25	13	38	7	4	11	32	17	49	0	1	1	0	0	0	0	1	1
	Total	42	31	73	15	17	32	57	48	105	0	6	6	0	0	0	0	6	6
SARANA PELAYANAN KESEHATAN LAIN																			
JUMLAH 2022		42	31	73	32	45	77	74	76	150	2	18	20	0	0	0	2	18	20
RASIO TERHADAP 100.000 PENDUDUK				8,81		9,29		18,10		2,41		0,00		0,00		0,00		2,41	
JUMLAH 2021		25	24	49	37	49	86	62	73	135	0	12	12	0	0	0	0	12	12
RASIO TERHADAP 100.000 PENDUDUK^b				6,04		10,61		16,65		1,48		0,00		0,00		1,48			
JUMLAH 2020		28	19	47	37	45	82	65	64	129	2	14	16	0	0	0	2	14	16
RASIO TERHADAP 100.000 PENDUDUK^b				6,07		10,58		16,65		2,07		0,00		0,00		2,07			
JUMLAH 2019		24	16	40	36	44	80	60	60	120	2	11	13	0	0	0	2	11	13
RASIO TERHADAP 100.000 PENDUDUK^b				5,20		10,41		15,61		1,69		0,00		0,00		0,00		1,69	
JUMLAH 2018		21	17	38	34	41	75	55	58	113	2	6	8	0	0	0	2	6	8
RASIO TERHADAP 100.000 PENDUDUK^b				4,98		9,84		14,82		1,05		0,00		0,00		0,00		1,05	
JUMLAH 2017		16	7	23	27	40	67	43	47	90	3	6	9	0	0	0	3	6	9
RASIO TERHADAP 100.000 PENDUDUK^b				3,04		8,86		11,90		1,19		0,00		0,00		0,00		1,19	

Sumber: Bidang Pelayanan dan SDK

Keterangan : a) Jumlah termasuk S3;

b) Tenaga kesehatan yang bertugas di lebih dari satu tempat, hanya dihitung satu kali

TABEL 14

**JUMLAH TENAGA TENAGA KEPERAWATAN DAN TENAGA KEBIDANAN DI FASILITAS KESEHATAN
KABUPATEN BATANG
TAHUN 2022**

NO	UNIT KERJA	TENAGA KEPERAWATAN			TENAGA KEBIDANAN
		L	P	L+P	
1	2	3	4	5	6
1	Wonotunggal	2	6	8	25
2	Bandar 1	10	16	26	33
3	Bandar 2	2	4	6	18
4	Blado 1	5	2	7	25
5	Blado 2	5	3	8	12
6	Reban	4	4	8	30
7	Bawang	8	16	24	37
8	Tersono	5	3	8	30
9	Gringsing 1	7	12	19	26
10	Gringsing 2	5	2	7	14
11	Limpung	3	2	5	22
12	Banyuputih	4	2	6	18
13	Subah	7	14	21	34
14	Pecalungan	4	5	9	18
15	Tulis	3	9	12	31
16	Kandeman	4	4	8	28
17	Batang 1	3	6	9	17
18	Batang 2	0	8	8	17
19	Batang 3	2	9	11	17
20	Batang 4	2	10	12	23
21	Warungasem	5	10	15	34
	Total	90	147	237	509
1	RSUD Batang	88	164	252	73
2	RSUD Limpung	32	58	90	46
3	RS QIM Batang	65	146	211	29
	Total	185	368	553	148
	SARANA PELAYANAN KESEHATAN LAIN	0	0	0	0
	JUMLAH (KAB/KOTA)	0	0	0	0
	JUMLAH 2022	275	515	790	657
	RASIO TERHADAP 100.000 PENDUDUK			95,3	79,3
	JUMLAH 2021	284	515	799	655
	RASIO TERHADAP 100.000 PENDUDUK ^b			98,54	80,78
	JUMLAH 2020	281	505	786	634
	RASIO TERHADAP 100.000 PENDUDUK ^b			101,46	81,84
	JUMLAH 2019	341	419	760	608
	RASIO TERHADAP 100.000 PENDUDUK ^b			98,88	79,11
	JUMLAH 2018	239	413	652	507
	RASIO TERHADAP 100.000 PENDUDUK ^b			85,52	66,50

Sumber: Bidang Pelayanan dan SDK

Keterangan : a) Jumlah termasuk S3; b) Tenaga kesehatan yang bertugas di lebih dari satu tempat, hanya dihitung satu kali

TABEL 15

**JUMLAH TENAGA KESEHATAN MASYARAKAT, KESEHATAN LINGKUNGAN, DAN GIZI DI FASILITAS KESEHATAN
KABUPATEN BATANG
TAHUN 2022**

NO	UNIT KERJA	TENAGA KESEHATAN MASYARAKAT			TENAGA KESEHATAN LINGKUNGAN			TENAGA GIZI		
		L	P	L+P	L	P	L+P	L	P	L+P
1	2	3	4	5	6	7	8	9	10	11
1	Wonotunggal	0	2	2	0	1	1	0	2	2
2	Bandar 1	1	1	2	0	1	1	0	2	2
3	Bandar 2	0	1	1	0	1	1	0	1	1
4	Blado 1	1	1	2	0	1	1	1	1	2
5	Blado 2	0	1	1	1	0	1	1	0	1
6	Reban	0	1	1	0	1	1	0	2	2
7	Bawang	2	0	2	0	1	1	0	1	1
8	Tersono	0	1	1	0	1	1	0	2	2
9	Gringsing 1	0	1	1	1	1	2	1	1	2
10	Gringsing 2	0	1	1	1	1	2	0	1	1
11	Limpung	1	1	2	1	1	2	0	1	1
12	Banyuputih	1	0	1	0	2	2	0	2	2
13	Subah	0	2	2	0	1	1	0	2	2
14	Pecalungan	0	1	1	0	1	1	0	1	1
15	Tulis	1	0	1	0	0	0	0	1	1
16	Kandeman	0	2	2	0	1	1	0	2	2
17	Batang 1	0	1	1	0	2	2	0	1	1
18	Batang 2	0	0	0	0	2	2	0	2	2
19	Batang 3	0	1	1	0	1	1	0	2	2
20	Batang 4	0	1	1	1	0	1	0	2	2
21	Warungasem	1	0	1	0	1	1	0	2	2
	Total	8	19	27	5	21	26	3	31	34
1	RSUD Batang	2	2	4	1	1	2	0	9	9
2	RSUD Limpung	1	0	1	1	0	1	1	7	8
3	RS QIM Batang	0	0	0	0	0	0	6	17	23
	Total	3	2	5	2	1	3	7	33	40
	SARANA PELAYANAN KESEHATAN LAIN			0			0			0
	DINAS KESEHATAN KAB/KOTA			0			0			0
	JUMLAH 2022	11	21	32	7	22	29	10	64	74
	RASIO TERHADAP 100.000 PENDUDUK			3,86			3,50			8,93
	JUMLAH 2021	14	19	33	6	27	33	4	45	49
	RASIO TERHADAP 100.000 PENDUDUK^a			4,07			4,07			6,04
	JUMLAH 2020	11	17	28	4	27	31	4	48	52
	RASIO TERHADAP 100.000 PENDUDUK^a			3,61			4,00			6,71
	JUMLAH 2019	12	21	33	7	27	34	4	50	54
	RASIO TERHADAP 100.000 PENDUDUK^a			4,29			4,42			7,03
	JUMLAH 2018	7	0	7	3	9	12	1	33	34
	RASIO TERHADAP 100.000 PENDUDUK^a			0,92			1,57			4,46

Sumber: Bidang Pelayanan dan SDK

Keterangan : a) Tenaga kesehatan yang bertugas di lebih dari satu tempat, hanya dihitung satu kali

TABEL 16

**JUMLAH TENAGA TEKNIK BIOMEDIKA, KETERAPIAN FISIK, DAN KETEKNISIAN MEDIK DI FASILITAS KESEHATAN
KABUPATEN BATANG
TAHUN 2022**

NO	UNIT KERJA	AHLI TEKNOLOGI LABORATORIUM MEDIK			TENAGA TEKNIK BIOMEDIKA LAINNYA			KETERAPIAN FISIK			KETEKNISIAN MEDIK		
		L	P	L+P	L	P	L+P	L	P	L+P	L	P	L+P
1	2	3	4	5	6	7	8	9	10	11	12	13	14
1	Wonotunggal	1	0	1	0	0	0	0	0	0	1	1	2
2	Bandar 1	0	2	2	0	0	0	0	0	0	1	2	3
3	Bandar 2	0	1	1	0	0	0	0	0	0	0	1	1
4	Blado 1	0	1	1	0	0	0	0	0	0	1	1	2
5	Blado 2	1	1	2	0	0	0	0	0	0	0	0	0
6	Reban	1	0	1	0	0	0	0	0	0	1	1	2
7	Bawang	1	1	2	0	0	0	0	0	0	0	1	1
8	Tersono	1	0	1	0	0	0	0	0	0	0	3	3
9	Gringsing 1	0	2	2	0	0	0	0	0	0	0	3	3
10	Gringsing 2	0	1	1	0	0	0	0	0	0	0	1	1
11	Limpung	1	0	1	0	0	0	0	0	0	0	2	2
12	Banyuputih	1	0	1	0	0	0	0	0	0	1	1	2
13	Subah	0	1	1	0	0	0	0	0	0	1	2	3
14	Pecalungan	0	1	1	0	0	0	0	0	0	0	1	1
15	Tulis	0	1	1	0	0	0	0	0	0	1	1	2
16	Kandeman	0	2	2	0	0	0	0	0	0	1	1	2
17	Batang 1	0	1	1	0	0	0	0	0	0	2	2	4
18	Batang 2	1	0	1	0	0	0	0	0	0	0	3	3
19	Batang 3	1	0	1	0	0	0	0	0	0	0	2	2
20	Batang 4	0	1	1	0	0	0	0	0	0	1	1	2
21	Warungasem	1	0	1	0	0	0	0	0	0	0	1	1
	Total	10	16	26	0	0	0	0	0	0	11	31	42
1	RSUD Batang	6	10	16	7	6	13	5	4	9	9	13	22
2	RSUD Limpung	3	6	9	6	6	12	0	0	0	2	7	9
3	RS QIM Batang	4	9	13	1	4	5	1	7	8	3	7	10
	Total	13	25	38	14	16	30	6	11	17	14	27	41
	SARANA PELAYANAN KESEHATAN LAIN	0	0	0	0	0	0	0	0	0	0	0	0
	JUMLAH (KAB/KOTA)	0	0	0	0	0	0	0	0	0	0	0	0
	JUMLAH 2022	23	41	64	14	16	30	6	11	17	25	58	83
	RASIO TERHADAP 100.000 PENDUDUK			7,72			3,62			2,05			10,02
	JUMLAH 2021	24	40	64	17	13	30	5	10	15	23	62	85
	RASIO TERHADAP 100.000 PENDUDUK^a			7,89			3,70			1,85			10,48
	JUMLAH 2020	21	43	64	15	10	25	7	9	16	23	55	78
	RASIO TERHADAP 100.000 PENDUDUK			8,26			3,23			2,07			10,07

Sumber : Bidang Pelayanan dan SDK

Keterangan : a) Tenaga kesehatan yang bertugas di lebih dari satu tempat, hanya dihitung satu kali

TABEL 17

**JUMLAH TENAGA KEFARMASIAN DI FASILITAS KESEHATAN
KABUPATEN BATANG
TAHUN 2022**

NO	UNIT KERJA	TENAGA KEFARMASIAN								
		TENAGA TEKNIS KEFARMASIAN			APOTEKER			TOTAL		
		L	P	L + P	L	P	L + P	L	P	L + P
1	2	3	4	5	6	7	8	9	10	11
1	Wonotunggal	0	1	1	0	1	1	0	2	2
2	Bandar 1	1	0	1	1	1	2	2	1	3
3	Bandar 2	0	1	1	0	0	0	0	1	1
4	Blado 1	0	1	1	0	1	1	0	2	2
5	Blado 2	0	0	0	0	1	1	0	1	1
6	Reban	0	1	1	0	1	1	0	2	2
7	Bawang	0	1	1	0	1	1	0	2	2
8	Tersono	0	1	1	0	1	1	0	2	2
9	Gringsing 1	0	2	2	0	1	1	0	3	3
10	Gringsing 2	0	1	1	0	0	0	0	1	1
11	Limpung	0	1	1	0	1	1	0	2	2
12	Banyuputih	0	1	1	0	0	0	0	1	1
13	Subah	0	0	0	1	1	2	1	1	2
14	Pecalungan	0	1	1	0	0	0	0	1	1
15	Tulis	0	1	1	0	1	1	0	2	2
16	Kandeman	0	1	1	0	1	1	0	2	2
17	Batang 1	0	1	1	0	1	1	0	2	2
18	Batang 2	0	1	1	0	1	1	0	2	2
19	Batang 3	0	1	1	0	0	0	0	1	1
20	Batang 4	0	1	1	0	1	1	0	2	2
21	Warungasem	0	1	1	1	0	1	1	1	2
	Total	1	19	20	3	15	18	4	34	38
1	RSUD Batang	3	19	22	1	8	9	4	27	31
2	RSUD Limpung	1	6	7	0	4	4	1	10	11
3	RS QIM Batang	2	28	30	0	9	9	2	37	39
	Total	6	53	59	1	21	22	7	74	81
	SARANA PELAYANAN KESEHATAN LAIN				0			0	0	0
	JUMLAH 2022	7	72	79	4	36	40	11	108	119
	RASIO TERHADAP 100.000 PENDUDUK			9,53			4,83			14,36
	JUMLAH 2021	7	69	76	2	30	32	9	99	108
	RASIO TERHADAP 100.000 PENDUDUK^b			9,37			3,95			13,32
	JUMLAH 2020	7	68	75	3	24	27	10	92	102
	RASIO TERHADAP 100.000 PENDUDUK^b			9,68			3,49			13,17
	JUMLAH 2019	6	68	74	2	23	25	8	91	99
	RASIO TERHADAP 100.000 PENDUDUK^b			9,63			3,25			12,88
	JUMLAH 2018	4	56	60	3	14	17	7	70	77
	RASIO TERHADAP 100.000 PENDUDUK^b			7,87			2,23			10,10

Keterangan : a) Jumlah termasuk S3;

Keterangan : a) Termasuk analis farmasi, asisten apoteker, dan sarjana farmasi;

b) Tenaga kesehatan yang bertugas di lebih dari satu tempat, hanya dihitung satu kali

TABEL 18

**JUMLAH TENAGA PENUNJANG/PENDUKUNG KESEHATAN DI FASILITAS KESEHATAN
KABUPATEN BATANG
TAHUN 2022**

NO	UNIT KERJA	TENAGA PENUNJANG/PENDUKUNG KESEHATAN									TOTAL		
		PEJABAT STRUKTURAL			TENAGA PENDIDIK			TENAGA DUKUNGAN MANAJEMEN					
		L	P	L+P	L	P	L+P	L	P	L+P	L	P	L+P
1	2	3	4	5	6	7	8	9	10	11	12	13	14
1	Wonotunggal	0	0	0	0	0	0	8	6	14	8	6	14
2	Bandar 1	0	0	0	0	0	0	13	7	20	13	7	20
3	Bandar 2	0	0	0	0	0	0	5	1	6	5	1	6
4	Blado 1	0	0	0	0	0	0	6	4	10	6	4	10
5	Blado 2	0	0	0	0	0	0	5	1	6	5	1	6
6	Reban	0	0	0	0	0	0	8	3	11	8	3	11
7	Bawang	0	0	0	0	0	0	7	8	15	7	8	15
8	Tersono	0	0	0	0	0	0	6	2	8	6	2	8
9	Gringsing 1	0	0	0	0	0	0	3	3	6	3	3	6
10	Gringsing 2	0	0	0	0	0	0	2	2	4	2	2	4
11	Limpung	0	0	0	0	0	0	7	0	7	7	0	7
12	Banyuputih	0	0	0	0	0	0	6	2	8	6	2	8
13	Subah	0	0	0	0	0	0	9	5	14	9	5	14
14	Pecalungan	0	0	0	0	0	0	5	1	6	5	1	6
15	Tulis	0	0	0	0	0	0	8	4	12	8	4	12
16	Kandeman	0	0	0	0	0	0	5	2	7	5	2	7
17	Batang 1	0	0	0	0	0	0	6	3	9	6	3	9
18	Batang 2	0	0	0	0	0	0	4	3	7	4	3	7
19	Batang 3	0	0	0	0	0	0	2	2	4	2	2	4
20	Batang 4	0	0	0	0	0	0	6	1	7	6	1	7
21	Warungasem	0	0	0	0	0	0	3	5	8	3	5	8
	Total	0	0	0	0	0	0	124	65	189	124	65	189
1	RSUD Batang	7	5	12	0	0	0	134	102	236	141	107	248
2	RSUD Limpung	2	2	4	0	0	0	31	12	43	33	14	47
3	RS QIM Batang	7	8	15	0	0	0	86	78	164	93	86	179
	Total	16	15	31	0	0	0	251	192	443	267	207	474
	SARANA PELAYANAN KESEHATAN LAIN			0			0			0	0	0	0
	INSTITUSI DIKNAKES/DIKLAT			0			0			0	0	0	0
	DINAS KESEHATAN KAB/KOTA	8	6	14			0	62	38	100	70	44	114
	JUMLAH 2022	24	21	45	0	0	0	437	295	732	461	316	777
	JUMLAH 2021	24	16	40	0	0	0	493	314	807	517	330	847

Sumber: Bidang Pelayanan dan SDK

Keterangan : - Pada penghitungan jumlah di tingkat kabupaten/kota, tenaga yang bertugas di lebih dari satu tempat hanya dihitung satu kali

TABEL 19

**CAKUPAN JAMINAN KESEHATAN PENDUDUK MENURUT JENIS KEPESERTAAN
KABUPATEN BATANG
TAHUN 2022**

NO	JENIS KEPESERTAAN	PESERTA JAMINAN KESEHATAN	
		JUMLAH	%
1	2	3	4
PENERIMA BANTUAN IURAN (PBI)			
1	PBI APBN	415.622	50,16
2	PBI APBD	74.921	9,04
SUB JUMLAH PBI		490.543	59,20
NON PBI			
1	Pekerja Penerima Upah (PPU)	137.741	16,62
2	Pekerja Bukan Penerima Upah (PBPU)/mandiri	62.984	7,60
3	Bukan Pekerja (BP)	11.297	1,36
SUB JUMLAH NON PBI		212.022	25,59
JUMLAH 2022		702.565	84,79
JUMLAH 2021		698.517	86,15
JUMLAH 2020		639.918	82,60
JUMLAH 2019		638.397	83,06
JUMLAH 2018		566.847	74,97

Sumber: Bidang Pelayanan dan SDK

TABEL 20

ALOKASI ANGGARAN KESEHATAN
KABUPATEN BATANG
TAHUN 2022

NO	SUMBER BIAYA	ALOKASI ANGGARAN KESEHATAN	
		Rupiah	%
1	2	3	4
	ANGGARAN KESEHATAN BERSUMBER:		
1	APBD KAB/KOTA	Rp 338.994.470.916,00	100,00
	a. Belanja Operasi	Rp 320.588.259.993,00	
	b. Belanja Modal	Rp 18.406.210.923,00	
	c. Belanja Tidak Terduga	Rp -	
	d. Belanja Transfer	Rp -	
2	APBD PROVINSI	Rp -	0,00
	a. Belanja Operasi	Rp -	
	b. Belanja Modal	Rp -	
	c. Belanja Tidak Terduga	Rp -	
	d. Belanja Transfer	Rp -	
3	APBN :	Rp -	0,00
	a. Dana Dekonsentrasi	Rp -	
	b. Lain-lain (sebutkan), misal bansos kapitasi	Rp -	
4	PINJAMAN/HIBAH LUAR NEGERI (PHLN) (sebutkan <i>project</i> dan sumber dananya)	Rp -	0,00
5	SUMBER PEMERINTAH LAIN*	Rp -	0,00
TOTAL ANGGARAN KESEHATAN		Rp 338.994.470.916,00	
TOTAL APBD KAB/KOTA		Rp 1.958.746.736.810,77	
% APBD KESEHATAN THD APBD KAB/KOTA			17,31
ANGGARAN KESEHATAN PERKAPITA		386914,7308	

Sumber: Subag Program dan Keuangan DKK, RSUD Kab. Batang, RSU Limpung

TABEL 22

**JUMLAH KEMATIAN IBU MENURUT KECAMATAN DAN PUSKESMAS
KABUPATEN BATANG
TAHUN 2022**

NO	KECAMATAN	PUSKESMAS	JUMLAH LAHIR HIDUP	KEMATIAN IBU			
				JUMLAH KEMATIAN IBU HAMIL	JUMLAH KEMATIAN IBU BERSALIN	JUMLAH KEMATIAN IBU NIFAS	JUMLAH KEMATIAN IBU
1	2	3	4	5	6	7	8
1	Wonotunggal	Wonotunggal	587	0	1	0	1
2	Bandar	Bandar I	786	0	0	0	0
3	Bandar	Bandar II	344	0	0	0	0
4	Blado	Blado I	496	0	0	0	0
5	Blado	Blado II	228	0	0	0	0
6	Reban	Reban	529	0	0	0	0
7	Bawang	Bawang	778	1	0	0	1
8	Tersono	Tersono	556	1	0	0	1
9	Gringsing	Gringsing I	544	0	0	1	1
10	Gringsing	Gringsing II	197	0	0	0	0
11	Limpung	Limpung	534	0	0	0	0
12	Banyuputih	Banyuputih	485	1	0	0	1
13	Subah	Subah	676	0	0	0	0
14	Pecalungan	Pecalungan	508	0	0	1	1
15	Tulis	Tulis	632	1	0	1	2
16	Kandeman	Kandeman	915	0	1	0	1
17	Batang	Batang I	435	1	0	0	1
18	Batang	Batang II	398	0	0	0	0
19	Batang	Batang III	539	0	0	0	0
20	Batang	Batang IV	428	1	0	1	2
21	Warungasem	Warungasem	766	0	0	0	0
JUMLAH 2022			11.361	6	2	4	12
ANGKA KEMATIAN IBU (DILAPORKAN)							105,62
JUMLAH 2021			12.069	11	3	19	33
ANGKA KEMATIAN IBU (DILAPORKAN)							273,43
JUMLAH 2020			12.802	3	0	11	14
ANGKA KEMATIAN IBU (DILAPORKAN)							109,36
JUMLAH 2019			12.603	6	0	8	14
ANGKA KEMATIAN IBU (DILAPORKAN)							111,08
JUMLAH 2018			12.516	5	5	10	20
ANGKA KEMATIAN IBU (DILAPORKAN)							159,80

Sumber : Bidang Kesmas

Keterangan:

- Jumlah kematian ibu = jumlah kematian ibu hamil + jumlah kematian ibu bersalin + jumlah kematian ibu nifas
- Angka Kematian Ibu (dilaporkan) tersebut di atas belum bisa menggambarkan AKI yang sebenarnya di populasi

TABEL 23

**JUMLAH KEMATIAN IBU MENURUT PENYEBAB, KECAMATAN, DAN PUSKESMAS
KABUPATEN BATANG
TAHUN 2022**

NO	KECAMATAN	PUSKESMAS	PENYEBAB KEMATIAN IBU									JUMLAH KEMATIAN IBU
			PERDARAHAN	GANGGUAN HIPERTENSI	INFEKSI	KELAINAN JANTUNG DAN PEMBULUH DARAH*	GANGGUAN AUTOIMUN**	GANGGUAN CEREBROVASKULAR***	COVID-19	KOMPLIKASI PASCA KEGUGURAN (ABORTUS)	LAIN-LAIN	
1	2	3	4	5	6	7	8	9	10	11	12	13
1	Wonotunggal	Wonotunggal	1	0	0	0	0	0	0	0	0	1
2	Bandar	Bandar I	0	0	0	0	0	0	0	0	0	0
3	Bandar	Bandar II	0	0	0	0	0	0	0	0	0	0
4	Blado	Blado I	0	0	0	0	0	0	0	0	0	0
5	Blado	Blado II	0	0	0	0	0	0	0	0	0	0
6	Reban	Reban	0	0	0	0	0	0	0	0	0	0
7	Bawang	Bawang	0	1	0	0	0	0	0	0	0	1
8	Tersono	Tersono	0	0	0	1	0	0	0	0	0	1
9	Gringsing	Gringsing I	0	0	0	0	0	0	0	0	1	1
10	Gringsing	Gringsing II	0	0	0	0	0	0	0	0	0	0
11	Limpung	Limpung	0	0	0	0	0	0	0	0	0	0
12	Banyuputih	Banyuputih	0	0	0	0	0	0	0	0	1	1
13	Subah	Subah	0	0	0	0	0	0	0	0	0	0
14	Pecalungan	Pecalungan	0	1	0	0	0	0	0	0	0	1
15	Tulis	Tulis	0	0	1	0	0	0	0	0	1	2
16	Kandeman	Kandeman	1	0	0	0	0	0	0	0	0	1
17	Batang	Batang I	0	0	0	0	0	0	1	0	0	1
18	Batang	Batang II	0	0	0	0	0	0	0	0	0	0
19	Batang	Batang III	0	0	0	0	0	0	0	0	0	0
20	Batang	Batang IV	0	1	0	0	0	0	0	0	1	2
21	Warungasem	Warungasem	0	0	0	0	0	0	0	0	0	0
JUMLAH 2022			2	3	1	1	0	0	1	0	4	12
JUMLAH 2021			5	2	0	TAD	TAD	TAD	TAD	TAD	26	33
JUMLAH 2020			4	0	1	TAD	TAD	TAD	TAD	TAD	9	14

Sumber: Bidang Kesmas

* penyakit jantung kongenital, PPCM (Peripartum cardiomyopathy), aneurisma aorta, dll

** SLE (Systemic lupus erthematosus), dll

*** stroke, aneurisma otak, dll

TABEL 24

**CAKUPAN PELAYANAN KESEHATAN PADA IBU HAMIL, IBU BERSALIN, DAN IBU NIFAS MENURUT KECAMATAN DAN PUSKESMAS
KABUPATEN BATANG
TAHUN 2022**

NO	KECAMATAN	PUSKESMAS	IBU HAMIL							IBU BERSALIN/NIFAS									
			JUMLAH	K1		K4		K6		JUMLAH	PERSALINAN DI FASYANKES		KF1		KF LENGKAP		IBU NIFAS MENDAPAT VIT A		
				JUMLAH	%	JUMLAH	%	JUMLAH	%		JUMLAH	%	JUMLAH	%	JUMLAH	%	JUMLAH	%	
1	2	3	4	5	6	7	8	9	10	11	12	13	14	15	16	17	18	19	
1	Wonotunggal	Wonotunggal	622	622	100,0	597	95,98	573	92,12	588	588	100,00	587	99,83	587	99,83	587	99,83	
2	Bandar	Bandar I	857	857	100,0	826	96,38	826	96,38	792	788	99,49	792	100,00	792	100,00	792	100,00	
3	Bandar	Bandar II	401	401	100,0	332	82,79	149	37,16	345	345	100,00	345	100,00	345	100,00	345	100,00	
4	Blado	Blado I	510	510	100,0	510	100,00	507	99,41	494	494	100,00	494	100,00	494	100,00	494	100,00	
5	Blado	Blado II	239	239	100,0	217	90,79	217	90,79	228	227	99,56	228	100,00	228	100,00	228	100,00	
6	Reban	Reban	583	583	100,0	522	89,54	333	57,12	533	533	100,00	533	100,00	533	100,00	533	100,00	
7	Bawang	Bawang	794	794	100,0	794	100,00	758	95,47	780	780	100,00	780	100,00	780	100,00	780	100,00	
8	Tersono	Tersono	588	588	100,0	579	98,47	561	95,41	556	554	99,64	556	100,00	556	100,00	556	100,00	
9	Gringsing	Gringsing I	685	685	100,0	679	99,12	483	70,51	546	546	100,00	545	99,82	545	99,82	545	99,82	
10	Gringsing	Gringsing II	214	214	100,0	206	96,26	187	87,38	194	194	100,00	194	100,00	194	100,00	194	100,00	
11	Limpung	Limpung	558	558	100,0	544	97,49	192	34,41	541	541	100,00	541	100,00	541	100,00	541	100,00	
12	Banyuputih	Banyuputih	526	526	100,0	505	96,01	362	68,82	486	486	100,00	486	100,00	486	100,00	486	100,00	
13	Subah	Subah	715	715	100,0	674	94,27	678	94,83	678	672	99,12	678	100,00	678	100,00	678	100,00	
14	Pecalungan	Pecalungan	543	543	100,0	524	96,50	505	93,00	507	507	100,00	506	99,80	506	99,80	506	99,80	
15	Tulis	Tulis	627	627	100,0	612	97,61	442	70,49	623	622	99,84	622	99,84	622	99,84	622	99,84	
16	Kandeman	Kandeman	974	974	100,0	885	90,86	630	64,68	908	899	99,01	907	99,89	907	99,89	907	99,89	
17	Batang	Batang I	475	475	100,0	438	92,21	438	92,21	432	431	99,77	432	100,00	432	100,00	432	100,00	
18	Batang	Batang II	478	478	100,0	442	92,47	442	92,47	398	397	99,75	398	100,00	398	100,00	398	100,00	
19	Batang	Batang III	613	613	100,0	577	94,13	540	88,09	540	540	100,00	540	100,00	540	100,00	540	100,00	
20	Batang	Batang IV	479	479	100,0	445	92,90	433	90,40	428	428	100,00	427	99,77	427	99,77	427	99,77	
21	Warungasem	Warungasem	861	861	100,0	796	92,45	490	56,91	771	771	100,00	771	100,00	771	100,00	771	100,00	
JUMLAH 2022			12.342	12.342	100,0	11.704	94,83	9.746	78,97	11.368	11.343	99,78	11.362	99,95	11.362	99,95	11.362	99,95	
JUMLAH 2021			12.760	12.760	100,0	11.949	93,64	TAD	TAD	12.096	12.048	99,60	12.075	99,83	12.073	99,81	12.075	99,83	
JUMLAH 2020			13.368	13.368	100,0	12.891	96,43	TAD	TAD	12.814	12.749	99,49	12.805	99,93	12.803	99,91	12.804	99,92	
JUMLAH 2019			13.659	13.659	100,0	12.756	93,39	TAD	TAD	12.641	12.535	99,16	12.639	99,98	12.633	99,94	12.639	99,98	
JUMLAH 2018			13.572	13.572	100,0	12.575	92,65	TAD	TAD	12.515							12.503	99,90	

Sumber: Bidang Kesmas

TABEL 25

**CAKUPAN IMUNISASI Td PADA IBU HAMIL MENURUT KECAMATAN DAN PUSKESMAS
KABUPATEN BATANG
TAHUN 2022**

NO	KECAMATAN	PUSKESMAS	JUMLAH IBU HAMIL	IMUNISASI Td PADA IBU HAMIL											
				Td1		Td2		Td3		Td4		Td5		Td2+	
				JUMLAH	%	JUMLAH	%	JUMLAH	%	JUMLAH	%	JUMLAH	%	JUMLAH	%
1	2	3	4	5	6	7	8	9	10	11	12	13	14	15	16
1	Wonotunggal	Wonotunggal	622	100	16,08	105	16,88	136	21,86	65	10,45	32	5,14	338	54,34
2	Bandar	Bandar I	857	51	5,95	102	11,90	96	11,20	32	3,73	18	2,10	248	28,94
3	Bandar	Bandar II	401	180	44,89	164	40,90	106	26,43	61	15,21	41	10,22	372	92,77
4	Blado	Blado I	510	29	5,69	27	5,29	83	16,27	54	10,59	31	6,08	195	38,24
5	Blado	Blado II	239	87	36,40	79	33,05	97	40,59	42	17,57	17	7,11	235	98,33
6	Reban	Reban	583	534	91,60	513	87,99	41	7,03	0	0,00	0	0,00	554	95,03
7	Bawang	Bawang	794	269	33,88	232	29,22	121	15,24	25	3,15	8	1,01	386	48,61
8	Tersono	Tersono	588	98	16,67	59	10,03	85	14,46	27	4,59	5	0,85	176	29,93
9	Gringsing	Gringsing I	685	675	98,54	373	54,45	231	33,72	63	9,20	18	2,63	685	100,00
10	Gringsing	Gringsing II	214	188	87,85	111	51,87	62	28,97	29	13,55	9	4,21	211	98,60
11	Limpung	Limpung	558	179	32,08	165	29,57	247	44,27	205	36,74	93	16,67	710	127,24
12	Banyuputih	Banyuputih	526	134	25,48	131	24,90	126	23,95	119	22,62	33	6,27	409	77,76
13	Subah	Subah	715	179	25,03	154	21,54	144	20,14	46	6,43	11	1,54	355	49,65
14	Pecalungan	Pecalungan	543	40	7,37	55	10,13	30	5,52	9	1,66	3	0,55	97	17,86
15	Tulis	Tulis	627	274	43,70	279	44,50	37	5,90	29	4,63	15	2,39	360	57,42
16	Kandeman	Kandeman	974	930	95,48	877	90,04	25	2,57	0	0,00	0	0,00	902	92,61
17	Batang	Batang I	475	117	24,63	122	25,68	124	26,11	124	26,11	70	14,74	440	92,63
18	Batang	Batang II	478	260	54,39	243	50,84	67	14,02	49	10,25	18	3,77	377	78,87
19	Batang	Batang III	613	633	103,26	482	78,63	199	32,46	26	4,24	12	1,96	719	117,29
20	Batang	Batang IV	479	186	38,83	122	25,47	169	35,28	84	17,54	45	9,39	420	87,68
21	Warungasem	Warungasem	861	249	28,92	219	25,44	262	30,43	182	21,14	102	11,85	765	88,85
JUMLAH 2022			12.342	5.392	43,69	4.614	37,38	2.488	20,16	1.271	10,30	581	4,71	8.954	72,55
JUMLAH 2021			12.760	5.635	44,16	5.153	40,38	3.143	24,63	1.461	11,45	752	5,89	10.509	82,36
JUMLAH 2020			13.368	6.613	49,47	4.815	36,02	3.738	27,96	1.708	12,78	837	6,26	11.098	83,02
JUMLAH 2019			13.659	7.044	51,57	6.637	48,59	4.006	29,33	1.885	13,80	849	6,22	13.377	97,94
JUMLAH 2018			13.572	6.837	50,38	6.293	46,37	3.593	26,47	1.941	14,30	806	5,94	2	91,53

Sumber: Bidang Kesmas

TABEL 26

**PERSENTASE CAKUPAN IMUNISASI Td PADA WANITA USIA SUBUR YANG TIDAK HAMIL MENURUT KECAMATAN DAN PUSKESMAS
KABUPATEN BATANG
TAHUN 2022**

NO	KECAMATAN	PUSKESMAS	JUMLAH WUS TIDAK HAMIL (15-39 TAHUN)	IMUNISASI Td PADA WUS TIDAK HAMIL									
				Td1		Td2		Td3		Td4		Td5	
				JUMLAH	%	JUMLAH	%	JUMLAH	%	JUMLAH	%	JUMLAH	%
1	2	3	4	5	6	7	8	9	10	11	12	13	14
1	Wonotunggal	Wonotunggal	7.936	127	1,60	0	0,00	0	0,00	0	0,00	0	0,00
2	Bandar	Bandar I	13.873	109	0,79	0	0,00	0	0,00	0	0,00	0	0,00
3	Bandar	Bandar II	4.250	32	0,75	0	0,00	0	0,00	0	0,00	0	0,00
4	Blado	Blado I	7.005	0	0,00	0	0,00	0	0,00	0	0,00	0	0,00
5	Blado	Blado II	4.055	238	5,87	0	0,00	0	0,00	0	0,00	0	0,00
6	Reban	Reban	7.753	76	0,98	0	0,00	0	0,00	0	0,00	0	0,00
7	Bawang	Bawang	13.476	238	1,77	14	0,10	0	0,00	0	0,00	0	0,00
8	Tersono	Tersono	8.811	130	1,48	23	0,26	0	0,00	3	0,03	1	0,01
9	Gringsing	Gringsing I	14.020	317	2,26	2	0,01	7	0,05	5	0,04	18	0,13
10	Gringsing	Gringsing II	4.495	50	1,11	5	0,11	5	0,11	5	0,11	0	0,00
11	Limpung	Limpung	10.799	83	0,77	18	0,17	9	0,08	1	0,01	0	0,00
12	Banyuputih	Banyuputih	9.636	131	1,36	2	0,02	1	0,01	0	0,00	0	0,00
13	Subah	Subah	9.650	169	1,75	73	0,76	0	0,00	0	0,00	0	0,00
14	Pecalungan	Pecalungan	9.352	73	0,78	89	0,95	0	0,00	0	0,00	0	0,00
15	Tulis	Tulis	8.795	208	2,36	0	0,00	0	0,00	0	0,00	0	0,00
16	Kandeman	Kandeman	14.744	73	0,50	0	0,00	0	0,00	0	0,00	0	0,00
17	Batang	Batang I	8.842	2	0,02	3	0,03	0	0,00	0	0,00	0	0,00
18	Batang	Batang II	9.094	32	0,35	0	0,00	0	0,00	0	0,00	0	0,00
19	Batang	Batang III	7.952	0	0,00	0	0,00	0	0,00	0	0,00	0	0,00
20	Batang	Batang IV	7.397	182	2,46	152	2,05	0	0,00	0	0,00	0	0,00
21	Warungasem	Warungasem	13818	15	0,11	19	0,14	3	0,02	0	0,00	0	0,00
JUMLAH 2022			195.753	2.285	1,17	400	0,20	25	0,013	14	0,01	19	0,01
JUMLAH 2021			139.681	252	0,18	12	0,01	5	0,004	0	0,00	0	0,00
JUMLAH 2020			123.730	830	0,67	53	0,04	8	0,006	0	0,00	0	0,00

Sumber : Bidang P2P

TABEL 27

**PERSENTASE CAKUPAN IMUNISASI Td PADA WANITA USIA SUBUR (HAMIL DAN TIDAK HAMIL) MENURUT KECAMATAN DAN PUSKESMAS
KABUPATEN BATANG
TAHUN 2022**

NO	KECAMATAN	PUSKESMAS	JUMLAH WUS (15-39 TAHUN)	IMUNISASI Td PADA WUS									
				Td1		Td2		Td3		Td4		Td5	
				JUMLAH	%	JUMLAH	%	JUMLAH	%	JUMLAH	%	JUMLAH	%
1	2	3	4	5	6	7	8	9	10	11	12	13	14
1	Wonotunggal	Wonotunggal	8.558	227	2,65	105	1,23	136	1,59	65	0,76	32	0,37
2	Bandar	Bandar I	14.730	160	1,09	102	0,69	96	0,65	32	0,22	18	0,12
3	Bandar	Bandar II	4.651	212	4,56	164	3,53	106	2,28	61	1,31	41	0,88
4	Blado	Blado I	7.515	29	0,39	27	0,36	83	1,10	54	0,72	31	0,41
5	Blado	Blado II	4.294	325	7,57	79	1,84	97	2,26	42	0,98	17	0,40
6	Reban	Reban	8.336	610	7,32	513	6,15	41	0,49	0	0,00	0	0,00
7	Bawang	Bawang	14.270	507	3,55	246	1,72	121	0,85	25	0,18	8	0,06
8	Tersono	Tersono	9.399	228	2,43	63	0,67	85	0,90	30	0,32	5	0,05
9	Gringsing	Gringsing I	14.705	992	6,75	375	2,55	238	1,62	68	0,46	36	0,24
10	Gringsing	Gringsing II	4.709	238	5,05	116	2,46	67	1,42	34	0,72	9	0,19
11	Limpung	Limpung	11.357	262	2,31	183	1,61	256	2,25	206	1,81	93	0,82
12	Banyuputih	Banyuputih	10.162	265	2,61	133	1,31	127	1,25	119	1,17	33	0,32
13	Subah	Subah	10.365	348	3,36	227	2,19	144	1,39	46	0,44	11	0,11
14	Pecalungan	Pecalungan	9.895	113	1,14	144	1,46	30	0,30	9	0,09	3	0,03
15	Tulis	Tulis	9.422	482	5,12	279	2,96	37	0,39	29	0,31	15	0,16
16	Kandeman	Kandeman	15.718	1.003	6,38	877	5,58	25	0,16	0	0,00	0	0,00
17	Batang	Batang I	9.317	119	1,28	125	1,34	124	1,33	124	1,33	70	0,75
18	Batang	Batang II	9.572	292	3,05	243	2,54	67	0,70	49	0,51	18	0,19
19	Batang	Batang III	8.565	633	7,39	482	5,63	199	2,32	26	0,30	12	0,14
20	Batang	Batang IV	7.876	368	4,67	274	3,48	169	2,15	84	1,07	45	0,57
21	Warungasem	Warungasem	14.679	264	1,80	238	1,62	265	1,81	182	1,24	102	0,69
JUMLAH 2022			208.095	7.677	3,69	4.995	2,40	2.513	1,21	1.285	0,62	599	0,29
JUMLAH 2021			153.309	5.887	3,84	5.165	3,37	3.148	2,05	1.461	0,95	752	0,49
JUMLAH 2020			137.389	6.255	4,55	5.130	3,73	2.723	1,98	1.307	0,95	717	0,52

Sumber : Bidang P2P

TABEL 28

**JUMLAH IBU HAMIL YANG MENDAPATKAN DAN MENGONSUMSI TABLET TAMBAH DARAH (TTD) MENURUT KECAMATAN DAN PUSKESMAS
KABUPATEN BATANG
TAHUN 2022**

NO	KECAMATAN	PUSKESMAS	JUMLAH IBU HAMIL	TTD (90 TABLET)			
				IBU HAMIL YANG MENDAPATKAN	%	IBU HAMIL YANG MENGONSUMSI	%
1	2	3	4	5	6	7	8
1	Wonotunggal	Wonotunggal	622	596	95,82	TAD	#VALUE!
2	Bandar	Bandar I	857	826	96,38	TAD	#VALUE!
3	Bandar	Bandar II	401	368	91,77	TAD	#VALUE!
4	Blado	Blado I	510	496	97,25	TAD	#VALUE!
5	Blado	Blado II	239	239	100,00	TAD	#VALUE!
6	Reban	Reban	583	528	90,57	TAD	#VALUE!
7	Bawang	Bawang	794	794	100,00	TAD	#VALUE!
8	Tersono	Tersono	588	583	99,15	TAD	#VALUE!
9	Gringsing	Gringsing I	685	682	99,56	TAD	#VALUE!
10	Gringsing	Gringsing II	214	217	101,40	TAD	#VALUE!
11	Limpung	Limpung	558	544	97,49	TAD	#VALUE!
12	Banyuputih	Banyuputih	526	505	96,01	TAD	#VALUE!
13	Subah	Subah	715	692	96,78	TAD	#VALUE!
14	Pecalungan	Pecalungan	543	531	97,79	TAD	#VALUE!
15	Tulis	Tulis	627	627	100,00	TAD	#VALUE!
16	Kandeman	Kandeman	974	913	93,74	TAD	#VALUE!
17	Batang	Batang I	475	447	94,11	TAD	#VALUE!
18	Batang	Batang II	478	442	92,47	TAD	#VALUE!
19	Batang	Batang III	613	575	93,80	TAD	#VALUE!
20	Batang	Batang IV	479	443	92,48	TAD	#VALUE!
21	Warungasem	Warungasem	861	810	94,08	TAD	#VALUE!
JUMLAH 2022			12.342	11.858	96,08	0	0,00
JUMLAH 2021			12.760	12.004	94,08		
JUMLAH 2020			13.368	13.038	97,53		
JUMLAH 2019			13.659	12.882	94,31		
JUMLAH 2018			13.572	12.784	94,19		

Sumber : Bidang Kesmas

TABEL 29

**PESERTA KB AKTIF METODE MODERN MENURUT JENIS KONTRASEPSI, DAN PESERTA KB AKTIF MENGALAMI EFEK SAMPING, KOMPLIKASI KEGAGALAN DAN DROP OUT MENURUT KECAMATAN DAN PUSKESMAS
KABUPATEN BATANG
TAHUN 2022**

NO	KECAMATAN	PUSKESMAS	JUMLAH PUS	PESERTA KB AKTIF METODE MODERN																		EFEK SAMPING BER-KB	%	KOMPLIKASI BER-KB	%	KEGAGALAN BER-KB	%	DROP OUT BER-KB	%
				KONDOM	%	SUNTIK	%	PIL	%	AKDR	%	MOP	%	MOW	%	IMPLAN	%	MAL	%	JUMLAH	%								
1	2	3	4	5	6	7	8	9	10	11	12	13	14	15	16	17	18	19	20	21	22	23	24	25	26	27	28	29	30
1	Wonotunggal	Wonotunggal	7.322	103	1,74	3.091	52,26	1.097	18,55	653	11,04	34	0,57	178	3,01	759	12,83	-	0,00	5.915	80,78	-	0,00	1	0,02	4	0,07	3.132	52,95
2	Bandar	Bandar I	9.234	45	0,70	3.689	57,30	1.403	21,79	171	2,66	18	0,28	179	2,78	933	14,49	-	0,00	6.438	69,72	26	0,40	-	0,00	4	0,06	391	6,07
3	Bandar	Bandar II	3.480	15	0,58	1.591	61,93	348	13,55	51	1,99	4	0,16	64	2,49	496	19,31	-	0,00	2.569	73,82	-	0,00	-	0,00	-	0,00	217	8,45
4	Blado	Blado I	5.935	65	1,44	1.945	43,18	814	18,07	238	5,28	37	0,82	160	3,55	1.245	27,64	-	0,00	4.504	75,89	37	0,82	-	0,00	2	0,04	-	0,00
5	Blado	Blado II	2.935	87	3,02	1.125	39,09	619	21,51	87	3,02	95	3,30	184	6,39	585	20,33	96	3,34	2.878	98,06	-	0,00	-	0,00	5	0,17	54	1,88
6	Reban	Reban	8.235	274	4,73	2.450	42,32	924	15,96	462	7,98	136	2,35	235	4,06	1.308	22,59	-	0,00	5.789	70,30	42	0,73	-	0,00	-	0,00	1.390	24,01
7	Bawang	Bawang	11.296	124	1,49	4.555	54,63	670	8,04	552	6,62	126	1,51	43	0,52	2.268	27,20	-	0,00	8.338	73,81	50	0,60	-	0,00	-	0,00	1.924	23,08
8	Tersono	Tersono	7.055	199	3,58	2.790	50,22	576	10,37	254	4,57	10	0,18	128	2,30	1.599	28,78	-	0,00	5.556	78,75	-	0,00	-	0,00	-	0,00	549	9,88
9	Gringsing	Gringsing I	11.742	613	7,16	4.028	47,06	2.155	25,18	307	3,59	21	0,25	374	4,37	1.062	12,41	-	0,00	8.560	72,90	4	0,05	-	0,00	-	0,00	842	9,84
10	Gringsing	Gringsing II	4.041	244	7,29	1.093	32,67	1.517	45,34	113	3,38	9	0,27	68	2,03	302	9,03	-	0,00	3.346	82,80	-	0,00	-	0,00	-	0,00	338	10,10
11	Limpung	Limpung	8.376	105	1,99	2.574	48,83	596	11,31	318	6,03	32	0,61	212	4,02	1.356	25,73	78	1,48	5.271	62,93	50	0,95	-	0,00	2	0,04	163	3,09
12	Banyuputih	Banyuputih	8.343	200	3,04	3.487	52,97	1.295	19,67	546	8,29	54	0,82	141	2,14	860	13,06	-	0,00	6.583	78,90	190	2,89	32	0,49	2	0,03	406	6,17
13	Subah	Subah	13.952	294	2,82	5.343	51,26	1.627	15,61	1.368	13,12	193	1,85	771	7,40	827	7,93	-	0,00	10.423	74,71	28	0,27	-	0,00	-	0,00	136	1,30
14	Pecalungan	Pecalungan	9.185	110	1,56	4.709	66,73	490	6,94	147	2,08	70	0,99	119	1,69	1.412	20,01	-	0,00	7.057	76,83	-	0,00	1	0,01	1	0,01	5.573	78,97
15	Tulis	Tulis	7.189	47	0,95	2.626	52,90	1.091	21,98	170	3,42	30	0,60	186	3,75	814	16,40	-	0,00	4.964	69,05	-	0,00	3	0,06	-	0,00	193	3,89
16	Kandeman	Kandeman	10.658	155	2,11	4.852	66,02	1.315	17,89	170	2,31	15	0,20	192	2,61	650	8,84	-	0,00	7.349	68,95	-	0,00	-	0,00	-	0,00	1.151	15,66
17	Batang	Batang I	5.244	194	5,46	1.989	56,03	507	14,28	387	10,90	4	0,11	191	5,38	278	7,83	-	0,00	3.550	67,70	9	0,25	-	0,00	3	0,08	27	0,76
18	Batang	Batang II	6.655	105	2,55	2.355	57,09	831	20,15	300	7,27	16	0,39	204	4,95	314	7,61	-	0,00	4.125	61,98	13	0,32	6	0,15	4	0,10	122	2,96
19	Batang	Batang III	6.350	392	9,08	2.234	51,74	469	10,86	585	13,55	9	0,21	142	3,29	467	10,82	20	0,46	4.318	68,00	-	0,00	-	0,00	-	0,00	22	0,51
20	Batang	Batang IV	5.993	160	4,05	2.493	63,08	519	13,13	229	5,79	3	0,08	144	3,64	404	10,22	-	0,00	3.952	65,94	1	0,03	-	0,00	-	0,00	185	4,68
21	Warungasem	Warungasem	9.763	552	7,93	2.487	35,71	1.328	19,07	886	12,72	100	1,44	542	7,78	1.069	15,35	-	0,00	6.964	71,33	232	3,33	-	0,00	1	0,01	309	4,44
JUMLAH 2022			162.983	4.083	3,45	61.506	51,93	20.191	17,05	7.994	6,75	1.016	0,86	4.457	3,76	19.008	16,05	194	0,16	118.449	72,68	682	0,58	43	0,04	28	0,02	17.124	14,46
JUMLAH 2021			170.465	5.516	4,25	65.469	50,39	22.212	17,09	9.837	7,57	2.200	1,69	6.212	4,78	18.487	14,23			129.933	76,22								
JUMLAH 2020			176.339	5.681	4,27	68.831	51,72	21.794	16,38	9.940	7,47	2.716	2,04	6.234	4,68	17.896	13,45			133.092	75,48								
JUMLAH 2019			180.065	7.663	5,60	69.039	50,48	25.922	18,95	9.287	6,79	3.315	2,42	6.715	4,91	14.824	10,84			136.765	75,95								
JUMLAH 2018			177.931	8.203	5,54	76.372	51,56	26.883	18,15	9.997	6,75	4.181	2,82	7.189	4,85	15.305	10,33			148.130	83,25								

Sumber: Bidang Kesmas

Keterangan:

AKDR: Alat Kontrasepsi Dalam Rahim

MOP : Metode Operasi Pria

MOW : Metode Operasi Wanita

TABEL 30

**PASANGAN USIA SUBUR (PUS) DENGAN STATUS 4 TERLALU (4T) DAN ALKI YANG MENJADI PESERTA KB AKTIF
MENURUT KECAMATAN, DAN PUSKESMAS
KABUPATEN BATANG
TAHUN 2022**

NO	KECAMATAN	PUSKESMAS	JUMLAH PUS	PUS 4T	%	PUS 4T PADA KB AKTIF	%	PUS ALKI	%	PUS ALKI PADA KB AKTIF	%
1	2	3	4	5	6	7	8	9	10	11	12
1	Wonotunggal	Wonotunggal	7.322	1.764	24,09	1.249	70,80	TAD	#VALUE!	TAD	#VALUE!
2	Bandar	Bandar I	9.234	4.678	50,66	4.028	86,11	TAD	#VALUE!	TAD	#VALUE!
3	Bandar	Bandar II	3.480	1.628	46,78	1.403	86,18	TAD	#VALUE!	TAD	#VALUE!
4	Blado	Blado I	5.935	1.483	24,99	1.183	79,77	TAD	#VALUE!	TAD	#VALUE!
5	Blado	Blado II	2.935	419	14,28	53	12,65	TAD	#VALUE!	TAD	#VALUE!
6	Reban	Reban	8.235	2.963	35,98	747	25,21	TAD	#VALUE!	TAD	#VALUE!
7	Bawang	Bawang	11.296	1.442	12,77	1.153	79,96	TAD	#VALUE!	TAD	#VALUE!
8	Tersono	Tersono	7.055	3.918	55,54	3.184	81,27	TAD	#VALUE!	TAD	#VALUE!
9	Gringsing	Gringsing I	11.742	3.849	32,78	442	11,48	TAD	#VALUE!	TAD	#VALUE!
10	Gringsing	Gringsing II	4.041	160	3,96	48	30,00	TAD	#VALUE!	TAD	#VALUE!
11	Limpung	Limpung	8.376	3.952	47,18	3.006	76,06	TAD	#VALUE!	TAD	#VALUE!
12	Banyuputih	Banyuputih	8.343	4.060	48,66	3.198	78,77	TAD	#VALUE!	TAD	#VALUE!
13	Subah	Subah	13.952	6.317	45,28	4.720	74,72	TAD	#VALUE!	TAD	#VALUE!
14	Pecalungan	Pecalungan	9.185	1.832	19,95	1.304	71,18	TAD	#VALUE!	TAD	#VALUE!
15	Tulis	Tulis	7.189	430	5,98	430	100,00	TAD	#VALUE!	TAD	#VALUE!
16	Kandeman	Kandeman	10.658	6.247	58,61	5.310	85,00	TAD	#VALUE!	TAD	#VALUE!
17	Batang	Batang I	5.244	510	9,73	84	16,47	TAD	#VALUE!	TAD	#VALUE!
18	Batang	Batang II	6.655	736	11,06	90	12,23	TAD	#VALUE!	TAD	#VALUE!
19	Batang	Batang III	6.350	2.235	35,20	1.585	70,92	TAD	#VALUE!	TAD	#VALUE!
20	Batang	Batang IV	5.993	126	2,10	126	100,00	TAD	#VALUE!	TAD	#VALUE!
21	Warungasem	Warungasem	9.763	4.133	42,33	2.623	63,46	TAD	#VALUE!	TAD	#VALUE!
dd			162.983	52.882	32,45	35.966	68,01	0	0,00	0	#DIV/0!

Sumber: Bidang Kesmas

Keterangan :

ALKI : Anemia, LiLA<23,5, Penyakit Kronis, dan IMS

4 Terlalu (4T), yaitu : 1) berusia kurang dari 20 tahun; 2) berusia lebih dari 35 tahun; 3) telah memiliki anak hidup lebih dari 3 orang; anak dengan lainnya kurang dari 2 tahun, at
4) jarak kelahiran antara satu

TABEL 31

**CAKUPAN DAN PROPORSI PESERTA KB PASCA PERSALINAN MENURUT JENIS KONTRASEPSI, KECAMATAN, DAN PUSKESMAS
KABUPATEN BATANG
TAHUN 2022**

NO	KECAMATAN	PUSKESMAS	JUMLAH IBU BERSALIN	PESERTA KB PASCA PERSALINAN																	
				KONDOM	%	SUNTIK	%	PIL	%	AKDR	%	MOP	%	MOW	%	IMPLAN	%	MAL	%	JUMLAH	%
1	2	3	4	5	6	7	8	9	10	11	12	13	14	15	16	17	18	19	20	21	22
1	Wonotunggal	Wonotunggal	588	2	0,67	151	50,67	3	1,01	21	7,05	0	0,00	2	0,67	45	15,10	74	24,83	298	50,68
2	Bandar	Bandar I	792	1	0,35	99	34,98	15	5,30	9	3,18	0	0,00	0	0,00	90	31,80	69	24,38	283	35,73
3	Bandar	Bandar II	345	0	0,00	59	53,15	17	15,32	4	3,60	0	0,00	0	0,00	31	27,93	0	0,00	111	32,17
4	Blado	Blado I	494	0	0,00	0	0,00	0	0,00	2	1,50	0	0,00	1	0,75	130	97,74	0	0,00	133	26,92
5	Blado	Blado II	228	0	0,00	1	3,23	0	0,00	0	0,00	0	0,00	0	0,00	30	96,77	0	0,00	31	13,60
6	Reban	Reban	533	1	0,88	61	53,51	0	0,00	20	17,54	0	0,00	3	2,63	29	25,44	0	0,00	114	21,39
7	Bawang	Bawang	780	26	11,93	5	2,29	8	3,67	8	3,67	0	0,00	0	0,00	166	76,15	5	2,29	218	27,95
8	Tersono	Tersono	556	0	0,00	76	75,25	0	0,00	5	4,95	0	0,00	1	0,99	17	16,83	2	1,98	101	18,17
9	Gringsing	Gringsing I	546	0	0,00	2	2,06	26	26,80	7	7,22	0	0,00	7	7,22	55	56,70	0	0,00	97	17,77
10	Gringsing	Gringsing II	194	0	0,00	118	86,13	0	0,00	3	2,19	0	0,00	1	0,73	15	10,95	0	0,00	137	70,62
11	Limpung	Limpung	541	1	0,19	46	8,63	5	0,94	23	4,32	0	0,00	6	1,13	134	25,14	318	59,66	533	98,52
12	Banyuputih	Banyuputih	486	0	0,00	2	8,00	0	0,00	1	4,00	0	0,00	0	0,00	22	88,00	0	0,00	25	5,14
13	Subah	Subah	678	0	0,00	25	17,61	1	0,70	33	23,24	0	0,00	13	9,15	68	47,89	2	1,41	142	20,94
14	Pecalungan	Pecalungan	507	0	0,00	352	67,18	0	0,00	17	3,24	0	0,00	2	0,38	145	27,67	8	1,53	524	103,35
15	Tulis	Tulis	623	0	0,00	165	66,00	50	20,00	4	1,60	0	0,00	3	1,20	28	11,20	0	0,00	250	40,13
16	Kandeman	Kandeman	908	0	0,00	225	85,55	1	0,38	11	4,18	0	0,00	1	0,38	25	9,51	0	0,00	263	28,96
17	Batang	Batang I	432	3	1,30	103	44,59	16	6,93	36	15,58	0	0,00	6	2,60	40	17,32	27	11,69	231	53,47
18	Batang	Batang II	398	0	0,00	0	0,00	0	0,00	2	20,00	0	0,00	8	80,00	0	0,00	0	0,00	10	2,51
19	Batang	Batang III	540	0	0,00	2	7,41	0	0,00	9	33,33	0	0,00	1	3,70	15	55,56	0	0,00	27	5,00
20	Batang	Batang IV	428	4	9,09	6	13,64	4	9,09	6	13,64	0	0,00	0	0,00	24	54,55	0	0,00	44	10,28
21	Warungasem	Warungasem	771	1	0,94	8	7,55	0	0,00	30	28,30	0	0,00	11	10,38	56	52,83	0	0,00	106	13,75
JUMLAH 2022			11.368	39	1,06	1.506	40,95	146	3,97	251	6,82	0	0,00	66	1,79	1.165	31,67	505	13,73	3.678	32,35
JUMLAH 2021			12.096	8	0,23	2.095	60,83	135	3,92	241	7,00	0	0,00	60	1,74	905	26,28			3.444	28,47
JUMLAH 2020			12.814	25	0,59	2.827	66,90	361	8,54	242	5,73	0	0,00	64	1,51	707	16,7			4.226	32,98

Sumber: Bidang Kesmas

TABEL 32

**JUMLAH DAN PERSENTASE KOMPLIKASI KEBIDANAN
MENURUT JENIS KELAMIN, KECAMATAN, DAN PUSKESMAS
KABUPATEN BATANG
TAHUN 2022**

NO	KECAMATAN	PUSKESMAS	JUMLAH IBU HAMIL	PERKIRAAN BUMIL DENGAN KOMPLIKASI KEBIDANAN	BUMIL DENGAN KOMPLIKASI KEBIDANAN YANG DITANGANI		JUMLAH KOMPLIKASI KEBIDANAN													JUMLAH KOMPLIKASI DALAM KEHAMILAN	JUMLAH KOMPLIKASI DALAM PERSALINAN	JUMLAH KOMPLIKASI PASCA PERSALINAN (NIFAS)
					JUMLAH	%	KURANG ENERGI KRONIS (KEK)	ANEMIA	PERDARAHAN	TUBERKULOSIS	MALARIA	INFEKSI LAINNYA	PREKLAMPSIA/ EKLAMPSIA	DIABETES MELITUS	JANTUNG	COVID-19	PENYEBAB LAINNYA					
																		6	7			
1	Wonotunggal	Wonotunggal	622	218	218	100,00	37	81	21	0	0	13	39	0	0	25	0	35	42	22		
2	Bandar	Bandar I	857	248	248	100,00	46	119	4	0	0	14	34	0	8	33	0	49	26	19		
3	Bandar	Bandar II	401	145	145	100,00	71	42	0	0	0	12	18	1	0	0	19	7	5			
4	Blado	Blado I	510	130	130	100,00	69	102	17	0	0	7	34	0	0	36	0	41	50	6		
5	Blado	Blado II	239	114	114	100,00	47	109	1	0	0	3	7	0	2	0	6	7	0			
6	Reban	Reban	583	207	207	100,00	127	55	2	3	0	0	33	0	0	2	0	8	20	9		
7	Bawang	Bawang	794	188	188	100,00	195	113	9	0	0	8	82	0	1	11	0	45	46	20		
8	Tersono	Tersono	588	268	268	100,00	136	94	0	0	0	2	8	0	0	0	0	10	0	0		
9	Gringsing	Gringsing I	685	239	239	100,00	62	323	2	0	0	7	25	0	0	4	0	15	13	10		
10	Gringsing	Gringsing II	214	94	94	100,00	21	69	0	0	0	1	1	0	0	2	0	1	3	0		
11	Limpung	Limpung	558	208	208	100,00	19	205	2	0	0	3	13	0	0	15	0	13	13	7		
12	Banyuputih	Banyuputih	526	250	250	100,00	55	64	8	0	0	11	86	1	0	19	0	41	58	26		
13	Subah	Subah	715	327	327	100,00	99	78	11	1	0	16	76	2	2	8	0	38	55	27		
14	Pecalungan	Pecalungan	543	121	121	100,00	117	254	1	0	0	3	24	0	0	14	0	18	16	8		
15	Tulis	Tulis	627	195	195	100,00	45	141	4	1	0	6	116	0	0	26	0	69	62	30		
16	Kandeman	Kandeman	974	288	288	100,00	52	226	3	0	0	6	26	2	0	4	0	18	14	9		
17	Batang	Batang I	475	226	226	100,00	28	184	0	0	0	1	14	0	0	15	0	21	8	1		
18	Batang	Batang II	478	194	194	100,00	16	122	0	0	0	2	0	0	0	0	0	2	0	0		
19	Batang	Batang III	613	135	135	100,00	63	85	0	0	0	4	15	0	1	6	0	12	12	2		
20	Batang	Batang IV	479	189	189	100,00	44	149	2	0	0	1	19	0	1	2	0	6	7	12		
21	Warungasem	Warungasem	861	132	132	100,00	31	148	5	0	0	12	106	0	5	32	0	68	53	40		
JUMLAH 2022			12.342	4.116	4.116	100,00	1.380	2.763	92	5	0	132	776	6	18	256	0	535	512	253		
JUMLAH 2021			12.760	4.117	4.117	100,00																
JUMLAH 2020			13.368	4.592	4.592	100,00																
JUMLAH 2019			13.659	4.595	4.595	100,00																
JUMLAH 2018			13.572	4.638	4.638	100,00																

Sumber: Bidang Kesmas

TABEL 33

**JUMLAH DAN PERSENTASE KOMPLIKASI NEONATAL
MENURUT JENIS KELAMIN, KECAMATAN, DAN PUSKESMAS
KABUPATEN BATANG
TAHUN 2022**

NO	KECAMATAN	PUSKESMAS	JUMLAH LAHIR HIDUP			PERKIRAAN NEONATAL KOMPLIKASI			JUMLAH KOMPLIKASI PADA NEONATUS															
			L	P	L + P	L	P	L + P	BBLR		ASFIKSIA		INFEKSI		TETANUS		KELAINAN		COVID-19		LAIN-LAIN		TOTAL	
									JUMLAH	%	JUMLAH	%	JUMLAH	%	JUMLAH	%	JUMLAH	%	JUMLAH	%	JUMLAH	%	JUMLAH	%
1	2	3	4	5	6	7	8	9	10	11	12	13	14	15	16	17	18	19	20	21,00	22	23	24	25
1	Wonotunggal	Wonotunggal	306	281	587	18	22	40	27	67,50	11	27,50	0	0,00	0	0,0	2	5,00	0	0,00	0	0,0	40	100,0
2	Bandar	Bandar I	413	373	786	55	39	94	52	55,32	1	1,06	0	0,00	0	0,0	0	0,00	0	0,00	41	43,6	94	100,0
3	Bandar	Bandar II	182	162	344	11	9	20	4	20,00	0	0,00	0	0,00	0	0,0	1	5,00	0	0,00	15	75,0	20	100,0
4	Blado	Blado I	268	228	496	26	28	54	42	77,78	5	9,26	6	11,11	0	0,0	0	0,00	1	1,85	0	0,0	54	100,0
5	Blado	Blado II	112	116	228	8	7	15	8	53,33	7	46,67	0	0,00	0	0,0	0	0,00	0	0,00	0	0,0	15	100,0
6	Reban	Reban	275	254	529	17	18	35	25	71,43	9	25,71	0	0,00	0	0,0	1	2,86	0	0,00	0	0,0	35	100,0
7	Bawang	Bawang	412	366	778	60	42	102	55	53,92	4	3,92	16	15,69	0	0,0	4	3,92	0	0,00	23	22,5	102	100,0
8	Tersono	Tersono	289	267	556	19	18	37	29	78,38	4	10,81	0	0,00	0	0,0	0	0,00	0	0,00	4	10,8	37	100,0
9	Gringsing	Gringsing I	277	267	544	22	13	35	19	54,29	1	2,86	0	0,00	0	0,0	0	0,00	0	0,00	15	42,9	35	100,0
10	Gringsing	Gringsing II	89	108	197	1	7	8	5	62,50	2	25,00	0	0,00	0	0,0	0	0,00	0	0,00	1	12,5	8	100,0
11	Limpung	Limpung	276	258	534	21	19	40	28	70,00	0	0,00	0	0,00	0	0,0	0	0,00	0	0,00	12	30,0	40	100,0
12	Banyuputih	Banyuputih	238	247	485	14	20	34	19	55,88	1	2,94	2	5,88	0	0,0	1	2,94	0	0,00	11	32,4	34	100,0
13	Subah	Subah	376	300	676	30	27	57	42	73,68	10	17,54	1	1,75	0	0,0	0	0,00	1	1,75	3	5,3	57	100,0
14	Pecalungan	Pecalungan	240	268	508	19	19	38	31	81,58	0	0,00	0	0,00	0	0,0	2	5,26	0	0,00	5	13,2	38	100,0
15	Tulis	Tulis	321	311	632	23	15	38	35	92,11	1	2,63	1	2,63	0	0,0	0	0,00	0	0,00	1	2,6	38	100,0
16	Kandeman	Kandeman	488	427	915	26	26	52	39	75,00	5	9,62	3	5,77	0	0,0	1	1,92	0	0,00	4	7,7	52	100,0
17	Batang	Batang I	225	210	435	16	17	33	22	66,67	4	12,12	1	3,03	0	0,0	2	6,06	0	0,00	4	12,1	33	100,0
18	Batang	Batang II	197	201	398	4	7	11	9	81,82	1	9,09	0	0,00	0	0,0	1	9,09	0	0,00	0	0,0	11	100,0
19	Batang	Batang III	294	245	539	16	11	27	15	55,56	11	40,74	0	0,00	0	0,0	1	3,70	0	0,00	0	0,0	27	100,0
20	Batang	Batang IV	231	197	428	7	7	14	13	92,86	1	7,14	0	0,00	0	0,0	0	0,00	0	0,00	0	0,0	14	100,0
21	Warungasem	Warungasem	408	358	766	19	11	30	26	86,67	1	3,33	0	0,00	0	0,0	0	0,00	1	3,33	2	6,7	30	100,0
JUMLAH 2022			5.917	5.444	11.361	432	382	814	545	66,95	79	9,71	30	3,69	0	0,0	16	1,97	3	0,37	141	17,3	814	100,0
JUMLAH 2021			6.335	5.734	12.069	624	532	1.156																
JUMLAH 2020			6.586	6.216	12.802	780	670	1.450																
JUMLAH 2019			6.554	6.049	12.603	903	968	1.871																
JUMLAH 2018			6.471	6.045	12.516	911	885	1.796																

Sumber: Bidang Kesmas

TABEL 34

**JUMLAH KEMATIAN NEONATAL, POST NEONATAL, BAYI, DAN BALITA MENURUT JENIS KELAMIN, KECAMATAN, DAN PUSKESMAS
KABUPATEN BATANG
TAHUN 2022**

NO	KECAMATAN	PUSKESMAS	JUMLAH KEMATIAN														
			LAKI - LAKI					PEREMPUAN					LAKI - LAKI + PEREMPUAN				
			NEONATAL	POST NEONATAL	BALITA			NEONATAL	POST NEONATAL	BALITA			NEONATAL	POST NEONATAL	BALITA		
					BAYI	ANAK BALITA	JUMLAH TOTAL			BAYI	ANAK BALITA	JUMLAH TOTAL			BAYI	ANAK BALITA	JUMLAH TOTAL
4	5	6	7	8	9	10	11	14	15	16	17	18	21	22			
1	Wonotunggal	Wonotunggal	3	1	4	1	5	1	1	2	0	2	4	2	6	1	7
2	Bandar	Bandar I	5	1	6	0	6	1	3	4	0	4	6	4	10	0	10
3	Bandar	Bandar II	1	0	1	0	1	1	0	1	0	1	2	0	2	0	2
4	Blado	Blado I	1	2	3	0	3	1	2	3	0	3	2	4	6	0	6
5	Blado	Blado II	1	1	2	1	3	1	0	1	0	1	2	1	3	1	4
6	Reban	Reban	1	2	3	0	3	0	0	0	0	0	1	2	3	0	3
7	Bawang	Bawang	5	0	5	0	5	2	0	2	0	2	7	0	7	0	7
8	Tersono	Tersono	2	0	2	0	2	3	0	3	0	3	5	0	5	0	5
9	Gringsing	Gringsing I	1	0	1	0	1	0	0	0	0	0	1	0	1	0	1
10	Gringsing	Gringsing II	0	0	0	0	0	0	0	0	0	0	0	0	0	0	0
11	Limpung	Limpung	3	1	4	0	4	4	1	5	0	5	7	2	9	0	9
12	Banyuputih	Banyuputih	0	0	0	0	0	0	0	0	2	2	0	0	0	2	2
13	Subah	Subah	2	0	2	2	4	2	1	3	0	3	4	1	5	2	7
14	Pecalungan	Pecalungan	3	0	3	0	3	2	1	3	1	4	5	1	6	1	7
15	Tulis	Tulis	4	1	5	2	7	4	0	4	0	4	8	1	9	2	11
16	Kandeman	Kandeman	5	0	5	1	6	3	3	6	0	6	8	3	11	1	12
17	Batang	Batang I	4	1	5	1	6	0	1	1	0	1	4	2	6	1	7
18	Batang	Batang II	1	1	2	2	4	4	0	4	0	4	5	1	6	2	8
19	Batang	Batang III	2	0	2	1	3	1	2	3	1	4	3	2	5	2	7
20	Batang	Batang IV	4	0	4	0	4	0	0	0	1	1	4	0	4	1	5
	Warungasem	Warungasem	2	1	3	0	3	0	1	1	0	1	2	2	4	0	4
JUMLAH 2022			50	12	62	11	73	30	16	46	5	51	80	28	108	16	124
ANGKA KEMATIAN (DILAPORKAN)			8,45		10,48	1,86	12,34	5,51		8,45	0,92	9,37	7,04		9,51	1,41	10,91
JUMLAH 2021			59		73	7	80	34		49	3	52	93		122	10	132
ANGKA KEMATIAN 2021			9,31		11,52	1,10	12,62	5,93		8,55	0,52	9,07	7,71		10,11	0,83	10,94
JUMLAH 2020			65		85	18	103	23		36	9	45	88		121	27	148
ANGKA KEMATIAN 2020			9,87		12,91	2,73	15,64	3,70		5,79	1,45	7,24	6,87		9,45	2,11	11,56
JUMLAH 2019			53		78	13	91	41		66	11	77	94		144	24	168
ANGKA KEMATIAN 2019			8,09		11,90	1,98	13,88	6,78		10,91	1,82	12,73	7,46		11,43	1,9	13,33
JUMLAH 2018			59		82	16	98	41		59	9	68	100		141	25	166
ANGKA KEMATIAN 2018			9,12		12,67	2,47	15,14	6,78		9,76	1,49	11,25	7,99		11,27	2	13,26

Sumber: Bidang Kesmas

Keterangan : - Angka Kematian (dilaporkan) tersebut di atas belum tentu menggambarkan AKN/AKB/AKABA yang sebenarnya di populasi

TABEL 35

**JUMLAH KEMATIAN NEONATAL DAN POST NEONATAL MENURUT PENYEBAB UTAMA, KECAMATAN, DAN PUSKESMAS
KABUPATEN BATANG
TAHUN 2022**

NO	KECAMATAN	PUSKESMAS	PENYEBAB KEMATIAN NEONATAL (0-28 HARI)									PENYEBAB KEMATIAN POST NEONATAL (29 HARI-11 BULAN)							
			BBLR DAN PREMATURITAS	ASFIKSI	TETANUS NEONATORUM	INFEKSI	KELAINAN KONGENITAL	COVID-19	KELAINAN CARDIOVASKULA R DAN RESPIRATORI	LAIN-LAIN	KONDISI PERINATAL	PNEUMONIA	DIARE	KELAINAN KONGENITAL JANTUNG	KELAINAN KONGENITAL LANNYA	MENINGITIS	PENYAKIT SARAF	DEMAM BERDARAH	LAIN-LAIN
1	2	3	4	5	6	7	8	9	10	11	12	13	14	15	16	17	18	19	20
1	Wonotunggal	Wonotunggal	1	2	0	1	0	0	0	0	0	0	2	0	0	0	0	0	0
2	Bandar	Bandar I	1	2	0	0	2	0	0	1	0	1	1	0	1	0	0	0	1
3	Bandar	Bandar II	0	1	0	0	1	0	0	0	0	0	0	0	0	0	0	0	0
4	Blado	Blado I	2	0	0	0	0	0	0	0	0	1	0	1	1	0	0	0	2
5	Blado	Blado II	1	1	0	0	0	0	0	0	0	0	0	0	0	0	0	0	1
6	Reban	Reban	0	0	0	0	1	0	0	0	0	1	0	0	0	0	0	0	1
7	Bawang	Bawang	3	1	0	0	2	0	0	1	0	0	0	0	0	0	0	0	0
8	Tersono	Tersono	4	1	0	0	1	0	0	0	0	0	0	0	0	0	0	0	0
9	Gringsing	Gringsing I	0	0	0	0	1	0	0	0	0	0	0	0	0	0	0	0	0
10	Gringsing	Gringsing II	0	0	0	0	0	0	0	0	0	0	0	0	0	0	0	0	0
11	Limpung	Limpung	3	0	0	1	0	0	0	3	0	0	1	0	0	1	0	0	0
12	Banyuputih	Banyuputih	0	0	0	0	0	0	0	0	0	0	0	0	0	0	0	0	0
13	Subah	Subah	1	3	0	0	0	0	0	0	0	1	0	0	0	0	0	0	0
14	Pecalungan	Pecalungan	3	0	0	0	2	0	0	0	0	0	0	1	0	0	0	0	0
15	Tulis	Tulis	6	1	0	0	1	0	0	0	0	0	0	0	1	0	0	0	0
16	Kandeman	Kandeman	5	2	0	0	1	0	0	0	0	0	1	0	1	0	0	0	0
17	Batang	Batang I	1	0	0	0	3	0	0	0	0	0	0	0	1	0	0	0	1
18	Batang	Batang II	2	2	0	0	0	0	0	1	0	1	0	0	0	0	0	0	0
19	Batang	Batang III	0	1	0	0	2	0	0	0	0	1	0	0	0	0	0	0	1
20	Batang	Batang IV	0	1	0	0	0	0	0	2	0	0	0	0	0	0	0	0	0
21	Warungasem	Warungasem	0	2	0	0	0	0	0	0	0	0	0	0	0	0	0	0	2
JUMLAH 2022			33	20	0	2	17	0	0	8	0	6	5	3	4	1	0	0	9
JUMLAH 2021			23	27	0					43		1	7						21
JUMLAH 2020			16	16	0					56		3	4						26

Sumber: Bidang Kesmas

TABEL 36

**JUMLAH KEMATIAN ANAK BALITA MENURUT PENYEBAB UTAMA, KECAMATAN, DAN PUSKESMAS
KABUPATEN BATANG
TAHUN 2022**

NO	KECAMATAN	PUSKESMAS	PENYEBAB KEMATIAN ANAK BALITA (12-59 BULAN)									
			PNEUMONIA	KELAINAN KONGENITAL	PENYAKIT SARAF	DEMAM BERDARAH	KELAINAN KONGENITAL JANTUNG	KECELAKAAN LALU LINTAS	KELAINAN KONGENITAL LAINNYA	TENGGELOM	INFEKSI PARASIT	LAIN-LAIN
1	2	3	4	5	6	7	8	9	10	11	12	13
1	Wonotunggal	Wonotunggal	0	0	0	0	0	0	0	0	0	1
2	Bandar	Bandar I	0	0	0	0	0	0	0	0	0	0
3	Bandar	Bandar II	0	0	0	0	0	0	0	0	0	0
4	Blado	Blado I	0	0	0	0	0	0	0	0	0	0
5	Blado	Blado II	0	0	0	0	0	0	0	0	0	1
6	Reban	Reban	0	0	0	0	0	0	0	0	0	0
7	Bawang	Bawang	0	0	0	0	0	0	0	0	0	0
8	Tersono	Tersono	0	0	0	0	0	0	0	0	0	0
9	Gringsing	Gringsing I	0	0	0	0	0	0	0	0	0	0
10	Gringsing	Gringsing II	0	0	0	0	0	0	0	0	0	0
11	Limpung	Limpung	0	0	0	0	0	0	0	0	0	0
12	Banyuputih	Banyuputih	0	0	0	0	1	0	0	0	0	1
13	Subah	Subah	0	0	0	1	0	0	0	0	0	1
14	Pecalungan	Pecalungan	0	0	0	0	0	0	0	0	0	1
15	Tulis	Tulis	0	0	0	0	1	0	0	0	0	1
16	Kandeman	Kandeman	0	0	0	0	0	0	0	0	0	1
17	Batang	Batang I	0	0	0	1	0	0	0	0	0	0
18	Batang	Batang II	0	0	0	0	2	0	0	0	0	0
19	Batang	Batang III	1	0	0	1	0	0	0	0	0	0
20	Batang	Batang IV	0	1	0	0	0	0	0	0	0	0
21	Warungasem	Warungasem	0	0	0	0	0	0	0	0	0	0
JUMLAH 2022			1	1	0	3	4	0	0	0	0	7
JUMLAH 2021			0									10
JUMLAH 2020			2									25

Sumber: Bidang Kesmas

TABEL 37

**BAYI BERAT BADAN LAHIR RENDAH (BBLR) DAN PREMATUR MENURUT JENIS KELAMIN, KECAMATAN, DAN PUSKESMAS
KABUPATEN BATANG
TAHUN 2022**

NO	KECAMATAN	PUSKESMAS	BAYI BARU LAHIR DITIMBANG									BAYI BBLR						PREMATUR					
			JUMLAH LAHIR HIDUP			L		P		L + P		L		P		L + P		L		P		L + P	
			L	P	L + P	JUMLAH	%	JUMLAH	%	JUMLAH	%	JUMLAH	%	JUMLAH	%	JUMLAH	%	JUMLAH	%	JUMLAH	%	JUMLAH	%
4	5	6	7	8	9	10	11	12	13	14	15	16	17	18	19	20	21	22	23	24			
1	Wonotunggal	Wonotunggal	306	281	587	306	100,00	281	100,00	587	100,00	12	3,92	15	5,34	27	4,60	9	2,94	6	2,14	15	2,56
2	Bandar	Bandar I	413	373	786	413	100,00	373	100,00	786	100,00	27	6,54	25	6,70	52	6,62	0	0,00	0	0,00	0	0,00
3	Bandar	Bandar II	182	162	344	182	100,00	162	100,00	344	100,00	0	0,00	4	2,47	4	1,16	0	0,00	3	1,85	3	0,87
4	Blado	Blado I	268	228	496	268	100,00	228	100,00	496	100,00	16	5,97	23	10,09	39	7,86	2	0,75	4	1,75	6	1,21
5	Blado	Blado II	112	116	228	112	100,00	116	100,00	228	100,00	3	2,68	9	7,76	12	5,26	3	2,68	5	4,31	8	3,51
6	Reban	Reban	275	254	529	275	100,00	254	100,00	529	100,00	10	3,64	15	5,91	25	4,73	1	0,36	6	2,36	7	1,32
7	Bawang	Bawang	412	366	778	412	100,00	366	100,00	778	100,00	24	5,83	24	6,56	48	6,17	8	1,94	9	2,46	17	2,19
8	Tersono	Tersono	289	267	556	289	100,00	267	100,00	556	100,00	18	6,23	17	6,37	35	6,29	6	2,08	6	2,25	12	2,16
9	Gringsing	Gringsing I	277	267	544	277	100,00	267	100,00	544	100,00	9	3,25	12	4,49	21	3,86	2	0,72	4	1,50	6	1,10
10	Gringsing	Gringsing II	89	108	197	89	100,00	108	100,00	197	100,00	1	1,12	4	3,70	5	2,54	0	0,00	3	2,78	3	1,52
11	Limpung	Limpung	276	258	534	276	100,00	258	100,00	534	100,00	14	5,07	14	5,43	28	5,24	8	2,90	12	4,65	20	3,75
12	Banyuputih	Banyuputih	238	247	485	238	100,00	247	100,00	485	100,00	8	3,36	11	4,45	19	3,92	4	1,68	8	3,24	12	2,47
13	Subah	Subah	376	300	676	376	100,00	300	100,00	676	100,00	17	4,52	25	8,33	42	6,21	2	0,53	0	0,00	2	0,30
14	Pecalungan	Pecalungan	240	268	508	240	100,00	268	100,00	508	100,00	21	8,75	24	8,96	45	8,86	6	2,50	3	1,12	9	1,77
15	Tulis	Tulis	321	311	632	321	100,00	311	100,00	632	100,00	21	6,54	14	4,50	35	5,54	1	0,31	3	0,96	4	0,63
16	Kandeman	Kandeman	488	427	915	488	100,00	427	100,00	915	100,00	16	3,28	23	5,39	39	4,26	11	2,25	22	5,15	33	3,61
17	Batang	Batang I	225	210	435	225	100,00	210	100,00	435	100,00	8	3,56	13	6,19	21	4,83	4	1,78	4	1,90	8	1,84
18	Batang	Batang II	197	201	398	197	100,00	201	100,00	398	100,00	3	1,52	6	2,99	9	2,26	1	0,51	1	0,50	2	0,50
19	Batang	Batang III	294	245	539	294	100,00	245	100,00	539	100,00	10	3,40	6	2,45	16	2,97	4	1,36	1	0,41	5	0,93
20	Batang	Batang IV	231	197	428	231	100,00	197	100,00	428	100,00	8	3,46	6	3,05	14	3,27	3	1,30	4	2,03	7	1,64
21	Warungasem	Warungasem	408	358	766	408	100,00	358	100,00	766	100,00	9	2,21	12	3,35	21	2,74	4	0,98	5	1,40	9	1,17
JUMLAH 2022			5.917	5.444	11.361	5.917	100,00	5.444	100,00	11.361	100,00	255	4,31	302	5,55	557	4,90	79	1,34	109	2,00	188	1,65
JUMLAH 2021			6.335	5.734	12.069	6.335	100,00	5.734	100,00	12.069	100,00	322	5,08	310	5,41	632	5,24						
JUMLAH 2020			6.586	6.216	12.802	6.586	100,00	6.216	100,00	12.802	100,00	292	4,43	317	5,10	609	4,76						
JUMLAH 2019			6.554	6.049	12.603	6.554	100,00	6.049	100,00	12.603	100,00	293	4,47	347	5,74	640	5,08						
JUMLAH 2018			6.471	6.045	12.516	6.471	100,00	6.045	100,00	12.516	100,00	308	4,76	293	4,85	601	4,80						

Sumber : Bidang Kesmas

TABEL 38

**CAKUPAN KUNJUNGAN NEONATAL MENURUT JENIS KELAMIN, KECAMATAN, DAN PUSKESMAS
KABUPATEN BATANG
TAHUN 2022**

NO	KECAMATAN	PUSKESMAS	JUMLAH LAHIR HIDUP			KUNJUNGAN NEONATAL 1 KALI (KN1)						KUNJUNGAN NEONATAL 3 KALI (KN LENGKAP)						BAYI BARU LAHIR YANG DILAKUKAN SCREENING HIPOTIROID KONGENITAL					
			L	P	L + P	L		P		L + P		L		P		L + P		L		P		L + P	
						JUMLAH	%	JUMLAH	%	JUMLAH	%	JUMLAH	%	JUMLAH	%	JUMLAH	%	JUMLAH	%	JUMLAH	%	JUMLAH	%
1	Wonotunggal	Wonotunggal	306	281	587	306	100,0	281	100,00	587	100,00	304	99,35	281	100,00	585	99,66	0	0,0	0	0,0	0	0,0
2	Bandar	Bandar I	413	373	786	412	99,8	373	100,00	785	99,87	408	98,79	372	99,73	780	99,24	0	0,0	0	0,0	0	0,0
3	Bandar	Bandar II	182	162	344	182	100,0	161	99,38	343	99,71	181	99,45	161	99,38	342	99,42	0	0,0	0	0,0	0	0,0
4	Blado	Blado I	268	228	496	268	100,0	228	100,00	496	100,00	266	99,25	227	99,56	493	99,40	0	0,0	0	0,0	0	0,0
5	Blado	Blado II	112	116	228	112	100,0	116	100,00	228	100,00	111	99,11	115	99,14	226	99,12	0	0,0	0	0,0	0	0,0
6	Reban	Reban	275	254	529	275	100,0	254	100,00	529	100,00	274	99,64	254	100,00	528	99,81	0	0,0	0	0,0	0	0,0
7	Bawang	Bawang	412	366	778	412	100,0	366	100,00	778	100,00	407	98,79	364	99,45	771	99,10	0	0,0	0	0,0	0	0,0
8	Tersono	Tersono	289	267	556	288	99,7	267	100,00	555	99,82	287	99,31	266	99,63	553	99,46	0	0,0	0	0,0	0	0,0
9	Gringsing	Gringsing I	277	267	544	277	100,0	267	100,00	544	100,00	276	99,64	267	100,00	543	99,82	0	0,0	0	0,0	0	0,0
10	Gringsing	Gringsing II	89	108	197	89	100,0	108	100,00	197	100,00	89	100,00	108	100,00	197	100,00	0	0,0	0	0,0	0	0,0
11	Limpung	Limpung	276	258	534	276	100,0	258	100,00	534	100,00	273	98,91	255	98,84	528	98,88	0	0,0	0	0,0	0	0,0
12	Banyuputih	Banyuputih	238	247	485	238	100,0	247	100,00	485	100,00	238	100,00	247	100,00	485	100,00	0	0,0	0	0,0	0	0,0
13	Subah	Subah	376	300	676	376	100,0	300	100,00	676	100,00	374	99,47	297	99,00	671	99,26	0	0,0	0	0,0	0	0,0
14	Pecalungan	Pecalungan	240	268	508	240	100,0	268	100,00	508	100,00	237	98,75	266	99,25	503	99,02	0	0,0	0	0,0	0	0,0
15	Tulis	Tulis	321	311	632	321	100,0	311	100,00	632	100,00	318	99,07	307	98,71	625	98,89	0	0,0	0	0,0	0	0,0
16	Kandeman	Kandeman	488	427	915	488	100,0	427	100,00	915	100,00	483	98,98	425	99,53	908	99,23	0	0,0	0	0,0	0	0,0
17	Batang	Batang I	225	210	435	225	100,0	210	100,00	435	100,00	221	98,22	210	100,00	431	99,08	0	0,0	0	0,0	0	0,0
18	Batang	Batang II	197	201	398	197	100,0	201	100,00	398	100,00	196	99,49	198	98,51	394	98,99	0	0,0	0	0,0	0	0,0
19	Batang	Batang III	294	245	539	294	100,0	245	100,00	539	100,00	292	99,32	244	99,59	536	99,44	0	0,0	0	0,0	0	0,0
20	Batang	Batang IV	231	197	428	231	100,0	197	100,00	428	100,00	227	98,27	197	100,00	424	99,07	0	0,0	0	0,0	0	0,0
21	Warungasem	Warungasem	408	358	766	408	100,0	358	100,00	766	100,00	407	99,75	358	100,00	765	99,87	0	0,0	0	0,0	0	0,0
JUMLAH 2022			5.917	5.444	11.361	5.915	99,97	5.443	99,98	11.358	99,97	5.869	99,19	5.419	99,54	11.288	99,36	0	0,0	0	0,0	0	0,0
JUMLAH 2021			6.335	5.734	12.069	6.330	99,92	5.728	99,90	12.058	99,91	6.288	99,26	5.696	99,34	11.984	99,30						
JUMLAH 2020			6.586	6.216	12.802	6.570	99,76	6.219	100,05	12.789	99,90	6.529	99,13	6.195	99,66	12.724	99,39						
JUMLAH 2019			6.554	6.049	12.603	6.550	99,94	6.038	99,82	12.588	99,88	6.510	99,33	6.016	99,45	12.526	99,39						
JUMLAH 2018			6.471	6.045	12.516	6.452	99,71	6.032	99,78	12.484	99,74	6.413	99,10	6.007	99,37	12.420	99,23						

Sumber : Bidang Kesmas

Keterangan: *KN Lengkap sama dengan indikator SPM "Persentase bayi baru lahir mendapatkan pelayanan kesehatan bayi baru lahir"

TABEL 39

**BAYI BARU LAHIR MENDAPAT IMD* DAN PEMBERIAN ASI EKSKLUSIF PADA BAYI < 6 BULAN MENURUT KECAMATAN DAN PUSKESMAS
KABUPATEN BATANG
TAHUN 2022**

NO	KECAMATAN	PUSKESMAS	BAYI BARU LAHIR			BAYI USIA < 6 BULAN		
			JUMLAH	MENDAPAT IMD		JUMLAH	DIBERI ASI EKSKLUSIF	
				JUMLAH	%		JUMLAH	%
1	2	3	4	5	6	7	8	9
1	Wonotunggal	Wonotunggal	587	385	65,59	457	318	69,58
2	Bandar	Bandar I	786	652	82,95	577	412	71,40
3	Bandar	Bandar II	344	224	65,12	327	201	61,47
4	Blado	Blado I	496	466	93,95	442	341	77,15
5	Blado	Blado II	228	167	73,25	115	50	43,48
6	Reban	Reban	529	445	84,12	428	334	78,04
7	Bawang	Bawang	778	635	81,62	666	333	50,00
8	Tersono	Tersono	556	384	69,06	493	420	85,19
9	Gringsing	Gringsing I	544	500	91,91	437	136	31,12
10	Gringsing	Gringsing II	197	126	63,96	141	70	49,65
11	Limpung	Limpung	534	360	67,42	365	287	78,63
12	Banyuputih	Banyuputih	485	435	89,69	303	198	65,35
13	Subah	Subah	676	642	94,97	543	383	70,53
14	Pecalungan	Pecalungan	508	449	88,39	354	206	58,19
15	Tulis	Tulis	632	620	98,10	614	531	86,48
16	Kandeman	Kandeman	915	912	99,67	786	517	65,78
17	Batang	Batang I	435	403	92,64	328	190	57,93
18	Batang	Batang II	398	386	96,98	404	200	49,50
19	Batang	Batang III	539	531	98,52	670	227	33,88
20	Batang	Batang IV	428	353	82,48	304	200	65,79
21	Warungasem	Warungasem	766	649	84,73	644	490	76,09
JUMLAH 2022			11.361	9.724	85,59	9.398	6.044	64,31
JUMLAH 2021			12.069	9.976	82,66	8.587	5.417	63,08
JUMLAH 2020			12.802	10.790	84,28	9.895	6.168	62,33
JUMLAH 2019			12.603	10.329	81,96	10.316	5.967	57,84
JUMLAH 2018			12.516	8.863	70,81	9.954	5.355	53,80

Sumber: Bidang Kesmas

Keterangan: IMD = Inisiasi Menyusui Dini

TABEL 40

**CAKUPAN PELAYANAN KESEHATAN BAYI MENURUT JENIS KELAMIN, KECAMATAN, DAN PUSKESMAS
KABUPATEN BATANG
TAHUN 2022**

NO	KECAMATAN	PUSKESMAS	JUMLAH BAYI			PELAYANAN KESEHATAN BAYI					
						L		P		L + P	
			L	P	L + P	JUMLAH	%	JUMLAH	%	JUMLAH	%
1	2	3	4	5	6	7	8	9	10	11	12
1	Wonotunggal	Wonotunggal	311	278	589	283	91,00	260	93,53	543	92,19
2	Bandar	Bandar I	465	440	905	450	96,77	396	90,00	846	93,48
3	Bandar	Bandar II	200	184	384	175	87,50	179	97,28	354	92,19
4	Blado	Blado I	278	265	543	278	100,00	265	100,00	543	100,00
5	Blado	Blado II	125	106	231	125	100,00	106	100,00	231	100,00
6	Reban	Reban	310	287	597	301	97,10	287	100,00	588	98,49
7	Bawang	Bawang	452	375	827	452	100,00	375	100,00	827	100,00
8	Tersono	Tersono	281	241	522	267	95,02	235	97,51	502	96,17
9	Gringsing	Gringsing I	329	292	621	329	100,00	292	100,00	621	100,00
10	Gringsing	Gringsing II	135	96	231	122	90,37	109	113,54	231	100,00
11	Limpung	Limpung	273	302	575	273	100,00	298	98,68	571	99,30
12	Banyuputih	Banyuputih	286	257	543	286	100,00	257	100,00	543	100,00
13	Subah	Subah	355	374	729	355	100,00	374	100,00	729	100,00
14	Pecalungan	Pecalungan	251	274	525	246	98,01	251	91,61	497	94,67
15	Tulis	Tulis	327	324	651	327	100,00	305	94,14	632	97,08
16	Kandeman	Kandeman	497	389	886	497	100,00	389	100,00	886	100,00
17	Batang	Batang I	225	201	426	225	100,00	199	99,00	424	99,53
18	Batang	Batang II	243	185	428	243	100,00	185	100,00	428	100,00
19	Batang	Batang III	330	256	586	310	93,94	251	98,05	561	95,73
20	Batang	Batang IV	253	218	471	255	100,79	186	85,32	441	93,63
21	Warungasem	Warungasem	409	390	799	409	100,00	390	100,00	799	100,00
JUMLAH 2022			6.335	5.734	12.069	6.208	98,00	5.589	97,47	11.797	97,75
JUMLAH 2021			6.335	5.734	12.069	5.785	91,32	5.602	97,70	11.387	94,35
JUMLAH 2020			6.586	6.216	12.802	5.880	89,28	5.692	91,57	11.572	90,39
JUMLAH 2019			6.477	6.003	12.480	6.480	100,05	6.000	99,95	12.480	100,00
JUMLAH 2018			6.471	6.045	12.516	6.268	96,86	5.993	99,14	12.261	97,96

Sumber : Bidang Kesmas

TABEL 41

**CAKUPAN DESA/KELURAHAN UNIVERSAL CHILD IMMUNIZATION (UCI) MENURUT KECAMATAN DAN PUSKESMAS
KABUPATEN BATANG
TAHUN 2022**

NO	KECAMATAN	PUSKESMAS	JUMLAH DESA/KELURAHAN	DESA/KELURAHAN UCI	% DESA/KELURAHAN UCI
1	2	3	4	5	6
1	Wonotunggal	Wonotunggal	15	15	100,0
2	Bandar	Bandar I	11	11	100,0
3	Bandar	Bandar II	6	6	100,0
4	Blado	Blado I	12	12	100,0
5	Blado	Blado II	6	6	100,0
6	Reban	Reban	19	19	100,0
7	Bawang	Bawang	20	20	100,0
8	Tersono	Tersono	20	20	100,0
9	Gringsing	Gringsing I	10	10	100,0
10	Gringsing	Gringsing II	5	5	100,0
11	Limpung	Limpung	17	17	100,0
12	Banyuputih	Banyuputih	11	11	100,0
13	Subah	Subah	17	17	100,0
14	Pecalungan	Pecalungan	10	10	100,0
15	Tulis	Tulis	17	17	100,0
16	Kandeman	Kandeman	13	13	100,0
17	Batang	Batang I	5	5	100,0
18	Batang	Batang II	4	4	100,0
19	Batang	Batang III	6	6	100,0
20	Batang	Batang IV	6	6	100,0
21	Warungasem	Warungasem	18	18	100,0
JUMLAH 2022			248	248	100,0
JUMLAH 2021			248	219	88,31
JUMLAH 2020			248	248	100,00
JUMLAH 2019			248	248	100,00
JUMLAH 2018			248	248	100,00

Sumber : Bidang P2P

TABEL 42

**CAKUPAN IMUNISASI HEPATITIS B0 (0 -7 HARI) DAN BCG PADA BAYI MENURUT JENIS KELAMIN, KECAMATAN, DAN PUSKESMAS
KABUPATEN BATANG
TAHUN 2022**

NO	KECAMATAN	PUSKESMAS	JUMLAH LAHIR HIDUP			BAYI DIIMUNISASI																							
						HB0															BCG								
						< 24 Jam					1 - 7 Hari					HB0 Total					L		P						
						L	P	L+P	JUMLA H	%	JUMLA H	%	JUMLA H	%	JUMLA H	%	JUMLA H	%	JUMLA H	%	JUMLA H	%	JUMLA H	%	JUMLA H	%	JUMLA H	%	JUMLA H
1	Wonotunggal	Wonotunggal	308	281	589	291	94,48	278	98,93	569	96,60	0	0,0	0	0,0	0	0,00	291	94,48	278	98,93	569	96,60	304	98,70	302	107,47	606	102,89
2	Bandar	Bandar I	465	440	905	439	94,41	421	95,68	860	95,03	0	0,0	0	0,0	0	0,00	439	94,41	421	95,68	860	95,03	442	95,05	389	88,41	831	91,82
3	Bandar	Bandar II	195	189	384	185	94,87	166	87,83	351	91,41	0	0,0	0	0,0	0	0,00	185	94,87	166	87,83	351	91,41	185	94,87	169	89,42	354	92,19
4	Blado	Blado I	276	267	543	285	103,26	248	92,88	533	98,16	0	0,0	0	0,0	0	0,00	285	103,26	248	92,88	533	98,16	277	100,36	262	98,13	539	99,26
5	Blado	Blado II	112	116	228	110	98,21	107	92,24	217	95,18	0	0,0	0	0,0	0	0,00	110	98,21	107	92,24	217	95,18	126	112,50	141	121,55	267	117,11
6	Reban	Reban	316	281	597	299	94,62	270	96,09	569	95,31	0	0,0	0	0,0	0	0,00	299	94,62	270	96,09	569	95,31	294	93,04	280	99,64	574	96,15
7	Bawang	Bawang	431	396	827	405	93,97	373	94,19	778	94,07	778	180,5	0	0,0	778	94,07	1.183	274,48	373	94,19	1.556	188,15	411	95,36	374	94,44	785	94,92
8	Tersono	Tersono	275	247	522	267	97,09	249	100,81	516	98,85	0	0,0	0	0,0	0	0,00	267	97,09	249	100,81	516	98,85	260	94,55	244	98,79	504	96,55
9	Gringsing	Gringsing I	315	306	621	309	98,10	270	88,24	579	93,24	0	0,0	0	0,0	0	0,00	309	98,10	270	88,24	579	93,24	307	97,46	273	89,22	580	93,40
10	Gringsing	Gringsing II	114	117	231	106	92,98	117	100,00	223	96,54	0	0,0	0	0,0	0	0,00	106	92,98	117	100,00	223	96,54	98	85,96	107	91,45	205	88,74
11	Limpung	Limpung	277	297	574	284	102,53	268	90,24	552	96,17	0	0,0	0	0,0	0	0,00	284	102,53	268	90,24	552	96,17	264	95,31	258	86,87	522	90,94
12	Banyuputih	Banyuputih	283	260	543	262	92,58	259	99,62	521	95,95	0	0,0	0	0,0	0	0,00	262	92,58	259	99,62	521	95,95	273	96,47	270	103,85	543	100,00
13	Subah	Subah	375	355	730	386	102,93	331	93,24	717	98,22	0	0,0	0	0,0	0	0,00	386	102,93	331	93,24	717	98,22	395	105,33	314	88,45	709	97,12
14	Pecalungan	Pecalungan	267	258	525	242	90,64	269	104,26	511	97,33	0	0,0	0	0,0	0	0,00	242	90,64	269	104,26	511	97,33	240	89,89	267	103,49	507	96,57
15	Tulis	Tulis	328	323	651	324	98,78	310	95,98	634	97,39	0	0,0	0	0,0	0	0,00	324	98,78	310	95,98	634	97,39	310	94,51	308	95,36	618	94,93
16	Kandeman	Kandeman	450	436	886	482	107,11	420	96,33	902	101,81	0	0,0	0	0,0	0	0,00	482	107,11	420	96,33	902	101,81	496	110,22	439	100,69	935	105,53
17	Batang	Batang I	228	198	426	209	91,67	208	105,05	417	97,89	0	0,0	0	0,0	0	0,00	209	91,67	208	105,05	417	97,89	216	94,74	213	107,58	429	100,70
18	Batang	Batang II	236	192	428	212	89,83	211	109,90	423	98,83	0	0,0	0	0,0	0	0,00	212	89,83	211	109,90	423	98,83	211	89,41	211	109,90	422	98,60
19	Batang	Batang III	317	269	586	312	98,42	245	91,08	557	95,05	0	0,0	0	0,0	0	0,00	312	98,42	245	91,08	557	95,05	306	96,53	262	97,40	568	96,93
20	Batang	Batang IV	242	229	471	243	100,41	214	93,45	457	97,03	0	0,0	0	0,0	0	0,00	243	100,41	214	93,45	457	97,03	253	104,55	201	87,77	454	96,39
21	Warungasem	Warungasem	416	383	799	423	101,68	341	89,03	764	95,62	0	0,0	0	0,0	0	0,00	423,0	101,68	341,0	89,03	764,0	95,62	424	101,92	354	92,43	778	97,37
JUMLAH 2022			6.226	5.840	12.066	6.075	97,57	5.575	95,46	11.650	96,55	778	12,50	0	0,0	778	6,45	6.872	110,38	5.575	95,46	12.428	103,00	6.092	97,85	5.638	96,54	11.730	97,22
JUMLAH 2021			6.335	5.734	12.069	5.855	92,42	5.297	92,38	11.152	92,40	0	0,00	0	0,0	0	0,00							5.904	93,20	5.334	93,02	11.238	93,11
JUMLAH 2020			6.586	6.216	12.802	6.322	95,99	5.957	95,83	12.279	95,91	0	0,00	0	0,0	0	0,00							6.272	95,23	5.905	95,00	12.177	95,12
JUMLAH 2019			6.554	6.049	12.603	6.337	96,69	5.980	98,86	12.317	97,73	0	0,00	0	0,0	0	0,00							6.395	97,57	5.991	99,04	12.386	98,28
JUMLAH 2018			6.471	6.045	12.516	6.277	97,00	5.868	97,07	12.145	97,04	0	0,00	0	0,0	0	0,00							6.314	97,57	6.023	99,64	12.337	98,57

Sumber : Bidang P2P

TABEL 43

**CAKUPAN IMUNISASI DPT-HB-Hib 3, POLIO 4*, CAMPAK RUBELA, DAN IMUNISASI DASAR LENGKAP PADA BAYI MENURUT JENIS KELAMIN, KECAMATAN, DAN PUSKESMAS
KABUPATEN BATANG
TAHUN 2022**

NO	KECAMATAN	PUSKESMAS	JUMLAH BAYI (SURVIVING INFANT)			BAYI DIIMUNISASI																							
						DPT-HB-Hib3						POLIO 4*						CAMPAK RUBELA						IMUNISASI DASAR LENGKAP					
						L		P		L + P		L		P		L + P		L		P		L + P		L		P		L + P	
						L	P	L+P	JUMLAH	%	JUMLAH	%	JUMLAH	%	JUMLAH	%	JUMLAH	%	JUMLAH	%	JUMLAH	%	JUMLAH	%	JUMLAH	%	JUMLAH	%	JUMLAH
1	2	3	4	5	6	7	8	9	10	11	12	13	14	15	16	17	18	19	20	21	22	23	24	25	26	27	28	29	30
1	Wonotunggal	Wonotunggal	308	281	589	325	105,52	293	104,27	618	104,92	325	105,52	293	104,27	618	104,92	296	96,10	332	118,15	628	106,62	296	96,10	332	118,15	628	106,62
2	Bandar	Bandar I	465	440	905	440	94,62	381	86,59	821	90,72	440	94,62	381	86,59	821	90,72	470	101,08	421	95,68	891	98,45	470	101,08	421	95,68	891	98,45
3	Bandar	Bandar II	195	189	384	169	86,67	185	97,88	354	92,19	169	86,67	185	97,88	354	92,19	173	88,72	165	87,30	338	88,02	173	88,72	165	87,30	338	88,02
4	Blado	Blado I	276	267	543	285	103,26	298	111,61	583	107,37	285	103,26	298	111,61	583	107,37	249	90,22	234	87,64	483	88,95	249	90,22	234	87,64	483	88,95
5	Blado	Blado II	119	112	231	92	77,31	96	85,71	188	81,39	92	77,31	96	85,71	188	81,39	107	89,92	100	89,29	207	89,61	107	89,92	100	89,29	207	89,61
6	Reban	Reban	316	281	597	318	100,63	273	97,15	591	98,99	318	100,63	273	97,15	591	98,99	239	75,63	247	87,90	486	81,41	239	75,63	247	87,90	486	81,41
7	Bawang	Bawang	431	396	827	416	96,52	401	101,26	817	98,79	416	96,52	401	101,26	817	98,79	432	100,23	396	100,00	828	100,12	432	100,23	396	100,00	828	100,12
8	Tersono	Tersono	275	247	522	258	93,82	268	108,50	526	100,77	258	93,82	268	108,50	526	100,77	314	114,18	264	106,88	578	110,73	314	114,18	264	106,88	578	110,73
9	Gringsing	Gringsing I	315	306	621	333	105,71	285	93,14	618	99,52	319	101,27	292	95,42	611	98,39	344	109,21	320	104,58	664	106,92	344	109,21	320	104,58	664	106,92
10	Gringsing	Gringsing II	114	117	231	108	94,74	101	86,32	209	90,48	108	94,74	101	86,32	209	90,48	135	118,42	79	67,52	214	92,64	135	118,42	79	67,52	214	92,64
11	Limpung	Limpung	277	297	574	288	103,97	268	90,24	556	96,86	288	103,97	268	90,24	556	96,86	241	87,00	268	90,24	509	88,68	241	87,00	268	90,24	509	88,68
12	Banyuputih	Banyuputih	283	260	543	289	102,12	242	93,08	531	97,79	289	102,12	242	93,08	531	97,79	306	108,13	236	90,77	542	99,82	306	108,13	236	90,77	542	99,82
13	Subah	Subah	375	355	730	383	102,13	400	112,68	783	107,26	383	102,13	400	112,68	783	107,26	454	121,07	488	137,46	942	129,04	454	121,07	488	137,46	942	129,04
14	Pecalungan	Pecalungan	267	258	525	263	98,50	290	112,40	553	105,33	263	98,50	290	112,40	553	105,33	237	88,76	224	86,82	461	87,81	237	88,76	224	86,82	461	87,81
15	Tulis	Tulis	328	323	651	367	111,89	383	118,58	750	115,21	367	111,89	383	118,58	750	115,21	397	121,04	394	121,98	791	121,51	397	121,04	394	121,98	791	121,51
16	Kandeman	Kandeman	450	436	886	456	101,33	439	100,69	895	101,02	456	101,33	439	100,69	895	101,02	439	97,56	337	77,29	776	87,58	439	97,56	337	77,29	776	87,58
17	Batang	Batang I	228	198	426	205	89,91	191	96,46	396	92,96	205	89,91	193	97,47	398	93,43	180	78,95	183	92,42	363	85,21	180	78,95	183	92,42	363	85,21
18	Batang	Batang II	236	192	428	200	84,75	200	104,17	400	93,46	200	84,75	200	104,17	400	93,46	216	91,53	199	103,65	415	96,96	209	88,56	194	101,04	403	94,16
19	Batang	Batang III	317	269	586	347	109,46	246	91,45	593	101,19	347	109,46	246	91,45	593	101,19	334	105,36	251	93,31	585	99,83	335	105,68	251	93,31	586	100,00
20	Batang	Batang IV	242	229	471	240	99,17	217	94,76	457	97,03	240	99,17	217	94,76	457	97,03	227	93,80	206	89,96	433	91,93	227	93,80	206	89,96	433	91,93
21	Warungasem	Warungasem	416	383	799	420	100,96	436	113,84	856	107,13	420	100,96	436	113,84	856	107,13	404	97,12	402	104,96	806	100,88	404	97,12	402	104,96	806	100,88
JUMLAH 2022			6.233	5.836	12.069	6.202	99,50	5.893	100,98	12.095	100,22	6.188	99,28	5.902	101,13	12.090	100,17	6.194	99,37	5.746	98,46	11.940	98,93	6.188	99,3	5.741	98,37	11.929	98,84
JUMLAH 2021			6.335	5.734	12.069	4.479	70,70	4.112	71,71	8.591	71,18	4.449	70,23	4.088	71,29	8.537	70,73	5.286	83,44	5.090	88,77	10.376	85,97	5.286	83,44	5.090	88,77	10.376	85,97
JUMLAH 2020			6.586	6.216	12.802	6.058	91,98	5.990	96,36	12.048	94,11	6.045	91,79	5.962	95,91	12.007	93,79	6.052	91,89	5.799	93,29	11.851	92,57	6.052	91,89	5.799	93,29	11.851	92,57
JUMLAH 2019			6.477	6.003	12.480	6.295	97,19	5.976	99,55	12.271	98,33	6.212	95,91	5.958	99,25	12.170	97,52	6.305	97,34	5.876	97,88	12.181	97,60	6.305	97,34	5.876	97,88	12.181	97,60
JUMLAH 2018			6.471	6.045	12.516	6.351	98,15	5.931	98,11	12.282	98,13	6.376	98,53	5.868	97,07	12.244	97,83	6.265	96,82	6.077	100,53	12.342	98,61	6.265	96,82	6.077	100,53	12.342	98,61
JUMLAH 2017			6.564	6.008	12.572	6.283	96,00	5.793	96,00	12.076	96,05	6.031	91,88	5.617	93,49	11.648	92,65	6.309	96,12	5.800	96,54	12.109	96,32	6.282	95,70	5.769	96,02	12.051	95,86

Sumber : Bidang P2P

Keterangan:

*khusus untuk provinsi DIY, diisi dengan imunisasi IPV dosis ke 3

TABEL 44

**CAKUPAN IMUNISASI LANJUTAN DPT-HB-Hib 4 DAN CAMPAK RUBELA 2 PADA ANAK USIA DIBAWAH DUA TAHUN (BADUTA)
MENURUT JENIS KELAMIN, KECAMATAN, DAN PUSKESMAS
KABUPATEN BATANG
TAHUN 2022**

NO	KECAMATAN	PUSKESMAS	BADUTA DIIMUNISASI														
			JUMLAH BADUTA			DPT-HB-Hib4						CAMPAK RUBELA 2					
						L		P		L + P		L		P		L + P	
			L	P	L+P	JUMLAH	%	JUMLAH	%	JUMLAH	%	JUMLAH	%	JUMLAH	%	JUMLAH	%
1	2	3	4	5	6	7	8	9	10,00	11	12	13	14	15	16	17	18
1	Wonotunggal	Wonotunggal	308	281	589	211	68,5	245	87,19	456	77,42	269	87,34	241	85,77	510	86,59
2	Bandar	Bandar I	465	440	905	321	69,0	305	69,32	626	69,17	370	79,57	331	75,23	701	77,46
3	Bandar	Bandar II	195	189	384	154	79,0	161	85,19	315	82,03	157	80,51	152	80,42	309	80,47
4	Blado	Blado I	276	267	543	430	155,8	402	150,56	832	153,22	406	147,10	387	144,94	793	146,04
5	Blado	Blado II	119	112	231	107	89,9	84	75,00	191	82,68	175	147,06	192	171,43	367	158,87
6	Reban	Reban	316	281	597	316	100,0	276	98,22	592	99,16	222	70,25	217	77,22	439	73,53
7	Bawang	Bawang	431	396	827	316	73,3	277	69,95	593	71,70	297	68,91	309	78,03	606	73,28
8	Tersono	Tersono	275	247	522	179	65,1	202	81,78	381	72,99	241	87,64	255	103,24	496	95,02
9	Gringsing	Gringsing I	315	306	621	359	114,0	313	102,29	672	108,21	310	98,41	308	100,65	618	99,52
10	Gringsing	Gringsing II	114	117	231	114	100,0	91	77,78	205	88,74	176	154,39	159	135,90	335	145,02
11	Limpung	Limpung	277	297	574	310	111,9	324	109,09	634	110,45	350	126,35	362	121,89	712	124,04
12	Banyuputih	Banyuputih	283	260	543	203	71,7	215	82,69	418	76,98	291	102,83	272	104,62	563	103,68
13	Subah	Subah	375	355	730	361	96,3	337	94,93	698	95,62	452	120,53	405	114,08	857	117,40
14	Pecalungan	Pecalungan	267	258	525	187	70,0	206	79,84	393	74,86	335	125,47	352	136,43	687	130,86
15	Tulis	Tulis	328	323	651	298	90,9	285	88,24	583	89,55	298	90,85	287	88,85	585	89,86
16	Kandeman	Kandeman	450	436	886	287	63,8	256	58,72	543	61,29	443	98,44	418	95,87	861	97,18
17	Batang	Batang I	228	198	426	198	86,8	144	72,73	342	80,28	242	106,14	207	104,55	449	105,40
18	Batang	Batang II	236	192	428	184	78,0	149	77,60	333	77,80	239	101,27	258	134,38	497	116,12
19	Batang	Batang III	317	269	586	291	91,8	233	86,62	524	89,42	232	73,19	229	85,13	461	78,67
20	Batang	Batang IV	242	229	471	194	80,2	178	77,73	372	78,98	165	68,18	181	79,04	346	73,46
21	Warungasem	Warungasem	416	383	799	287	69,0	290	75,72	577	72,22	331	79,57	325	84,86	656	82,10
JUMLAH 2022			6.233	5.836	12.069	5.307	85,14	4.973	85,21	10.280	85,18	6.001	96,28	5.847	100,19	11.848	98,17
JUMLAH 2021			6.460	5.850	12.310	2.830	43,81	2.818	48,17	5.648	45,88	3.183	49,27	3.056	52,24	6.239	50,68
JUMLAH 2020			6.415	5.986	12.401	4.550	70,93	4.435	74,09	8.985	72,45	4.329	67,48	4.103	68,54	8.432	67,99
JUMLAH 2019			6.415	5.986	12.401	5.089	79,33	4.901	81,87	9.990	80,56	4.823	75,18	4.515	75,43	9.338	75,30

Sumber : Bidang P2P

TABEL 45

**CAKUPAN PEMBERIAN VITAMIN A PADA BAYI DAN ANAK BALITA MENURUT KECAMATAN DAN PUSKESMAS
KABUPATEN BATANG
TAHUN 2022**

NO	KECAMATAN	PUSKESMAS	BAYI 6-11 BULAN			ANAK BALITA (12-59 BULAN)			BALITA (6-59 BULAN)		
			JUMLAH BAYI	MENDAPAT VIT A		JUMLAH	MENDAPAT VIT A		JUMLAH	MENDAPAT VIT A	
				Σ	%		Σ	%		Σ	%
1	2	3	4	5	6	7	8	9	10	11	12
1	Wonotunggal	Wonotunggal	766	763	99,61	2.506	2.492	99,44	3.272	3.255	99,48
2	Bandar	Bandar I	886	885	99,89	3.106	3.093	99,58	3.992	3.978	99,65
3	Bandar	Bandar II	399	399	100,00	1.385	1.385	100,00	1.784	1.784	100,00
4	Blado	Blado I	519	519	100,00	1.785	1.785	100,00	2.304	2.304	100,00
5	Blado	Blado II	298	298	100,00	897	897	100,00	1.195	1.195	100,00
6	Reban	Reban	610	610	100,00	2.423	2.423	100,00	3.033	3.033	100,00
7	Bawang	Bawang	873	873	100,00	3.057	3.057	100,00	3.930	3.930	100,00
8	Tersono	Tersono	498	498	100,00	2.127	2.127	100,00	2.625	2.625	100,00
9	Gringsing	Gringsing I	683	683	100,00	2.489	2.489	100,00	3.172	3.172	100,00
10	Gringsing	Gringsing II	268	268	100,00	816	816	100,00	1.084	1.084	100,00
11	Limpung	Limpung	597	597	100,00	2.455	2.455	100,00	3.052	3.052	100,00
12	Banyuputih	Banyuputih	523	523	100,00	1.993	1.993	100,00	2.516	2.516	100,00
13	Subah	Subah	816	816	100,00	2.970	2.970	100,00	3.786	3.786	100,00
14	Pecalungan	Pecalungan	550	550	100,00	1.902	1.902	100,00	2.452	2.452	100,00
15	Tulis	Tulis	712	705	99,02	2.319	2.165	93,36	3.031	2.870	94,69
16	Kandeman	Kandeman	970	970	100,00	3.359	3.359	100,00	4.329	4.329	100,00
17	Batang	Batang I	428	428	100,00	1.797	1.797	100,00	2.225	2.225	100,00
18	Batang	Batang II	448	448	100,00	2.110	2.110	100,00	2.558	2.558	100,00
19	Batang	Batang III	690	690	100,00	2.339	2.339	100,00	3.029	3.029	100,00
20	Batang	Batang IV	473	473	100,00	1.526	1.526	100,00	1.999	1.999	100,00
21	Warungasem	Warungasem	807	807	100,00	3.341	3.341	100,00	4.148	4.148	100,00
JUMLAH 2022			12.814	12.803	99,91	46.702	46.521	99,61	59.516	59.324	99,68
JUMLAH 2021			13.294	13.294	100,00	47.361	47.361	100,00	60.655	60.655	100,00
JUMLAH 2020			13.458	13.436	99,84	46.468	46.468	100,00	59.926	59.904	99,96
JUMLAH 2019			13.171	13.171	100,00	47.220	46.882	99,28	60.391	60.053	99,44
JUMLAH 2018			13.302	13.302	100,00	47.354	47.252	99,78	60.656	60.554	99,83

Sumber: Bidang Kesmas

Keterangan: Pelaporan pemberian vitamin A dilakukan pada Februari dan Agustus, maka perhitungan bayi 6-11 bulan yang mendapat vitamin A dalam setahun dihitung dengan mengakumulasi bayi 6-11 bulan yang mendapat vitamin A di bulan Februari dan yang mendapat vitamin A di bulan Agustus. Untuk perhitungan anak balita 12-59 bulan yang mendapat vitamin A menggunakan data bulan Agustus.

TABEL 46

**CAKUPAN PELAYANAN KESEHATAN BALITA MENURUT KECAMATAN. DAN PUSKESMAS
KABUPATEN BATANG
TAHUN 2022**

NO	KECAMATAN	PUSKESMAS	SASARAN BALITA (USIA 0-59 BULAN)	SASARAN ANAK BALITA (USIA 12- 59 BULAN)	BALITA MEMILIKI BUKU KIA		BALITA DIPANTAU PERTUMBUHAN DAN PERKEMBANGAN		BALITA DILAYANI SDIDTK		BALITA DILAYANI MTBS	
					JUMLAH	%	JUMLAH	%	JUMLAH	%	JUMLAH	%
1	2	3	4	5	6	7	8	9	10	11	12	13
1	Wonotunggal	Wonotunggal	2.938	2.349	2.938	100,00	2.216	75,43	2.216	94,34	1.247	42,44
2	Bandar	Bandar I	3.929	3.024	3.929	100,00	3.024	76,97	837	27,68	1.302	33,14
3	Bandar	Bandar II	1.598	1.214	1.598	100,00	808	50,56	729	60,05	223	13,95
4	Blado	Blado I	2.329	1.786	2.329	100,00	1.760	75,57	1.724	96,53	631	27,09
5	Blado	Blado II	1.093	862	1.093	100,00	862	78,87	862	100,00	608	55,63
6	Reban	Reban	2.928	2.331	2.928	100,00	1.992	68,03	1.992	85,46	1.347	46,00
7	Bawang	Bawang	3.920	3.093	3.920	100,00	3.088	78,78	3.088	99,84	1.045	26,66
8	Tersono	Tersono	2.616	2.094	2.616	100,00	1.792	68,50	2.052	97,99	786	30,05
9	Gringsing	Gringsing I	3.276	2.655	3.276	100,00	1.988	60,68	626	23,58	1.179	35,99
10	Gringsing	Gringsing II	1.084	853	1.084	100,00	547	50,46	254	29,78	303	27,95
11	Limpung	Limpung	2.898	2.323	2.898	100,00	1.884	65,01	1.884	81,10	217	7,49
12	Banyuputih	Banyuputih	2.344	1.801	2.344	100,00	1.689	72,06	1.689	93,78	805	34,34
13	Subah	Subah	3.519	2.790	3.519	100,00	2.790	79,28	2.790	100,00	3.412	96,96
14	Pecalungan	Pecalungan	2.303	1.778	2.303	100,00	1.778	77,20	1.427	80,26	714	31,00
15	Tulis	Tulis	3.049	2.398	3.049	100,00	2.190	71,83	1.510	62,97	3.402	111,58
16	Kandeman	Kandeman	4.533	3.647	4.533	100,00	3.644	80,39	3.644	99,92	1.165	25,70
17	Batang	Batang I	2.305	1.879	2.305	100,00	1.736	75,31	1.551	82,54	964	41,82
18	Batang	Batang II	2.605	2.177	2.605	100,00	2.017	77,43	2.017	92,65	2.685	103,07
19	Batang	Batang III	2.678	2.092	2.678	100,00	1.966	73,41	1.509	72,13	787	29,39
20	Batang	Batang IV	2.053	1.582	2.053	100,00	1.571	76,52	-	0,00	1.312	63,91
21	Warungasem	Warungasem	4.042	3.243	4.042	100,00	3.243	80,23	3.243	100,00	918	22,71
JUMLAH 2022			58.040	45.971	58.040	100,00	42.585	73,37	35.644	77,54	25.052	43,16

Sumber: Bidang Kesmas

TABEL 47

**JUMLAH BALITA DITIMBANG MENURUT JENIS KELAMIN, KECAMATAN, DAN PUSKESMAS
KABUPATEN BATANG
TAHUN 2022**

NO	KECAMATAN	PUSKESMAS	BALITA								
			JUMLAH SASARAN BALITA (S)			DITIMBANG					
						JUMLAH (D)			% (D/S)		
			L	P	L+P	L	P	L+P	L	P	L+P
1	2	3	4	5	6	7	8	9	10	11	12
1	Wonotunggal	Wonotunggal	1.570	1.534	3.104	1.400	1.378	2.778	89,17	89,83	89,50
2	Bandar	Bandar 1	1.914	1.941	3.855	1.631	1.656	3.287	85,21	85,32	85,27
3	Bandar	Bandar 2	917	810	1.727	749	657	1.406	81,68	81,11	81,41
4	Blado	Blado 1	1.206	1.131	2.337	1.060	1.004	2.064	87,89	88,77	88,32
5	Blado	Blado 2	607	562	1.169	464	453	917	76,44	80,60	78,44
6	Reban	Reban	1.527	1.411	2.938	1.290	1.212	2.502	84,48	85,90	85,16
7	Bawang	Bawang	1.936	1.864	3.800	1.748	1.674	3.422	90,29	89,81	90,05
8	Tersono	Tersono	1.361	1.276	2.637	1.239	1.174	2.413	91,04	92,01	91,51
9	Gringsing	Gringsing I	1.556	1.473	3.029	1.219	1.160	2.379	78,34	78,75	78,54
10	Gringsing	Gringsing II	527	500	1.027	408	384	792	77,42	76,80	77,12
11	Limpung	Limpung	1.506	1.494	3.000	1.093	1.103	2.196	72,58	73,83	73,20
12	Banyuputih	Banyuputih	1.241	1.238	2.479	873	876	1.749	70,35	70,76	70,55
13	Subah	Subah	1.886	1.747	3.633	1.525	1.424	2.949	80,86	81,51	81,17
14	Pecalungan	Pecalungan	1.146	1.181	2.327	972	1.020	1.992	84,82	86,37	85,60
15	Tulis	Tulis	1.538	1.510	3.048	1.335	1.339	2.674	86,80	88,68	87,73
16	Kandeman	Kandeman	2.218	2.031	4.249	1.947	1.773	3.720	87,78	87,30	87,55
17	Batang	Batang 1	1.141	1.031	2.172	758	692	1.450	66,43	67,12	66,76
18	Batang	Batang 2	1.374	1.185	2.559	1.070	976	2.046	77,87	82,36	79,95
19	Batang	Batang 3	1.536	1.389	2.925	1.237	1.113	2.350	80,53	80,13	80,34
20	Batang	Batang 4	968	975	1.943	733	745	1.478	75,72	76,41	76,07
21	Warungasem	Warungasem	2.079	1.945	4.024	1.599	1.521	3.120	76,91	78,20	77,53
JUMLAH 2022			29.754	28.228	57.982	24.350	23.334	47.684	81,84	82,66	82,24
JUMLAH 2021			30.361	28.762	59.123	22.819	21.906	44.725	75,16	76,16	75,65
JUMLAH 2020			30.083	28.341	58.424	16.384	15.617	32.001	54,46	55,10	54,77
JUMLAH 2019			30.271	28.701	58.972	25.277	24.135	49.412	83,50	84,09	83,79
JUMLAH 2018			31.272	29.635	60.907	26.181	25.044	51.225	83,72	84,51	84,10

Sumber : Bidang Kesmas

TABEL 48

**STATUS GIZI BALITA BERDASARKAN INDEKS BB/U, TB/U, DAN BB/TB MENURUT KECAMATAN DAN PUSKESMAS
KABUPATEN BATANG
TAHUN 2022**

NO	KECAMATAN	PUSKESMAS	JUMLAH BALITA YANG DITIMBANG	BALITA BERAT BADAN KURANG (BB/U)		JUMLAH BALITA YANG DIUKUR TINGGI BADAN	BALITA PENDEK (TB/U)		JUMLAH BALITA YANG DIUKUR	BALITA GIZI KURANG (BB/TB : < -2 s.d -3 SD)		BALITA GIZI BURUK (BB/TB: < -3 SD)	
				JUMLAH	%		JUMLAH	%		JUMLAH	%	JUMLAH	%
1	2	3	4	5	6	7	8	9	10	11	12	13	14
1	Wonotunggal	Wonotunggal	2.122	192	9,05	2.104	185	8,79	2.105	112	5,32	3	0,14
2	Bandar	Bandar 1	2.865	365	12,74	2.863	533	18,62	2.859	184	6,44	14	0,49
3	Bandar	Bandar 2	1.435	26	1,81	1.433	23	1,61	1.434	31	2,16	10	0,70
4	Blado	Blado 1	1.673	50	2,99	1.673	100	5,98	1.673	23	1,37	3	0,18
5	Blado	Blado 2	435	49	11,26	434	96	22,12	435	18	4,14	1	0,23
6	Reban	Reban	2.371	319	13,45	2.325	525	22,58	2.328	101	4,34	12	0,52
7	Bawang	Bawang	2.674	347	12,98	2.622	744	28,38	2.632	133	5,05	46	1,75
8	Tersono	Tersono	2.560	270	10,55	2.560	116	4,53	2.559	113	4,42	4	0,16
9	Gringsing	Gringsing I	1.175	277	23,57	1.114	250	22,44	1.143	141	12,34	66	5,77
10	Gringsing	Gringsing II	522	79	15,13	521	111	21,31	521	38	7,29	6	1,15
11	Limpung	Limpung	1.500	240	16,00	1.471	213	14,48	1.477	177	11,98	57	3,86
12	Banyuputih	Banyuputih	1.695	119	7,02	1.693	31	1,83	1.693	59	3,48	8	0,47
13	Subah	Subah	3.085	312	10,11	3.077	355	11,54	3.079	67	2,18	1	0,03
14	Pecalungan	Pecalungan	1.169	149	12,75	1.165	206	17,68	1.166	68	5,83	5	0,43
15	Tulis	Tulis	1.648	297	18,02	1.647	212	12,87	1.648	185	11,23	9	0,55
16	Kandeman	Kandeman	3.853	443	11,50	3.853	366	9,50	3.853	202	5,24	32	0,83
17	Batang	Batang 1	1.403	211	15,04	1.392	126	9,05	1.391	147	10,57	9	0,65
18	Batang	Batang 2	2.035	266	13,07	2.035	124	6,09	2.035	139	6,83	18	0,88
19	Batang	Batang 3	1.519	221	14,55	1.519	276	18,17	1.517	161	10,61	5	0,33
20	Batang	Batang 4	1.670	286	17,13	1.663	168	10,10	1.662	168	10,11	2	0,12
21	Warungasem	Warungasem	3.280	417	12,71	3.268	250	7,65	3.269	305	9,33	84	2,57
JUMLAH 2022			40.689	4.935	12,13	40.432	5.010	12,39	40.479	2.572	6,35	395	0,98
JUMLAH 2021			37.162	3.604	9,70	37.302	5.275	14,14	37.638	2267	6,02		
JUMLAH 2020			36.514	3.802	10,41	36.239	6.023	16,62	36.277	2386	6,58		

Sumber : Bidang Kesmas

TABEL 49

**CAKUPAN PELAYANAN KESEHATAN PESERTA DIDIK SD/MI, SMP/MTS, SMA/MA SERTA PENDIDIKAN DASAR MENURUT KECAMATAN DAN PUSKESMAS
KABUPATEN BATANG
TAHUN 2022**

NO	KECAMATAN	PUSKESMAS	PESERTA DIDIK SEKOLAH										SEKOLAH										
			KELAS 1 SD/MI			KELAS 7 SMP/MTS			KELAS 10 SMA/MA			USIA PENDIDIKAN DASAR (KELAS 1-9)			SD/MI			SMP/MTS			SMA/MA		
			JUMLAH PESERTA DIDIK	MENDAPAT PELAYANAN KESEHATAN	%	JUMLAH PESERTA DIDIK	MENDAPAT PELAYANAN KESEHATAN	%	JUMLAH PESERTA DIDIK	MENDAPAT PELAYANAN KESEHATAN	%	JUMLAH	MENDAPAT PELAYANAN KESEHATAN	%	JUMLAH	MENDAPAT PELAYANAN KESEHATAN	%	JUMLAH	MENDAPAT PELAYANAN KESEHATAN	%	JUMLAH	MENDAPAT PELAYANAN KESEHATAN	%
4	5	6	7	8	9	10	11	12	13	14	15	16	17	18	19	20	21	22	23	24,00			
1	Wonotunggal	Wonotunggal	714	714	100,00	858	858	100,00	249	249	100,00	5.515	5.515	100,00	29	29	100,00	5	5	100,00	2	2	100,00
2	Bandar	Bandar 1	807	807	100,00	728	728	100,00	853	853	100,00	7.150	7.150	100,00	35	35	100,00	8	8	100,00	4	4	100,00
3	Bandar	Bandar 2	372	372	100,00	177	177	100,00	28	25	89,29	2.503	2.433	97,20	14	14	100,00	2	2	100,00	1	1	100,00
4	Blado	Blado 1	557	524	94,08	461	442	95,88	396	341	86,11	4.412	4.165	94,40	24	24	100,00	4	4	100,00	1	1	100,00
5	Blado	Blado 2	236	202	85,59	164	142	86,59	0	0	0,00	1.998	1.789	89,54	12	12	100,00	3	3	100,00	0	0	0,00
6	Reban	Reban	625	625	100,00	401	401	100,00	98	98	100,00	4.864	4.864	100,00	37	37	100,00	6	6	100,00	2	2	100,00
7	Bawang	Bawang	921	921	100,00	972	972	100,00	985	985	100,00	8.403	8.403	100,00	46	46	100,00	7	7	100,00	5	5	100,00
8	Tersono	Tersono	604	604	100,00	544	544	100,00	146	131	89,73	5.240	5.240	100,00	43	43	100,00	7	7	100,00	2	2	100,00
9	Gringsing	Gringsing 1	821	821	100,00	795	795	100,00	445	445	100,00	7.033	7.033	100,00	36	36	100,00	8	8	100,00	4	4	100,00
10	Gringsing	Gringsing 2	270	270	100,00	150	150	100,00	0	0	0,00	1.994	1.994	100,00	14	14	100,00	2	2	100,00	0	0	0,00
11	Limpung	Limpung	835	823	98,56	1.021	921	90,21	883	827	93,66	7.459	7.167	96,09	42	42	100,00	8	8	100,00	6	6	100,00
12	Banyuputih	Banyuputih	643	643	100,00	450	450	100,00	400	0	0,00	4.776	4.776	100,00	30	30	100,00	6	6	100,00	3	3	100,00
13	Subah	Subah	738	738	100,00	1.099	1.099	100,00	700	0	0,00	7.907	7.907	100,00	38	38	100,00	9	9	100,00	7	7	100,00
14	Pecalungan	Pecalungan	496	496	100,00	293	293	100,00	74	74	100,00	3.655	3.655	100,00	25	25	100,00	2	2	100,00	1	1	100,00
15	Tulis	Tulis	704	704	100,00	348	348	100,00	83	83	100,00	4.900	4.900	100,00	26	26	100,00	3	3	100,00	1	1	100,00
16	Kandeman	Kandeman	986	966	97,97	600	572	95,33	512	494	96,48	7.445	6.956	93,43	31	31	100,00	6	6	100,00	2	2	100,00
17	Batang	Batang 1	615	590	95,93	459	459	100,00	1271	1188	93,47	4.001	3.976	99,38	14	14	100,00	4	4	100,00	9	9	100,00
18	Batang	Batang 2	578	578	100,00	709	709	100,00	1058	389	36,77	5.534	5.534	100,00	17	17	100,00	4	4	100,00	2	2	100,00
19	Batang	Batang 3	736	736	100,00	693	693	100,00	423	0	0,00	6.320	6.320	100,00	19	19	100,00	6	6	100,00	6	6	100,00
20	Batang	Batang 4	485	485	100,00	265	265	100,00	0	0	0,00	3.507	3.507	100,00	17	17	100,00	2	2	100,00	0	0	0,00
21	Warungasem	Warungasem	930	930	100,00	713	713	100,00	461	461	100,00	7.243	7.243	100,00	32	32	100,00	5	5	100,00	2	2	100,00
JUMLAH 2022			13.673	13.549	99,09	11.900	11.731	98,58	9.065	6.643	73,28	111.859	110.527	98,81	581	581	100,00	107	107	100,00	60	60	100,00
JUMLAH 2021			13.163	11.605	88,16	11.748	6.864	58,43	7.979	1.917	24,03	105.476	50.406	47,79	582	528	90,72	106	79	74,53	58	16	27,59
JUMLAH 2020			17.262	10.740	62,22	13.990	131	0,94	12.340	0	0,00	102.303	32.659	31,92	583	437	74,96	104	2	1,92	57	0	0,00

Sumber : Bidang Kesmas

Keterangan :

* merupakan indikator SPM "Persentase anak usia pendidikan dasar yang mendapatkan pelayanan kesehatan sesuai standar"

TABEL 50

**PELAYANAN KESEHATAN GIGI DAN MULUT MENURUT KECAMATAN DAN PUSKESMAS
KABUPATEN BATANG
TAHUN 2022**

NO	KECAMATAN	PUSKESMAS	PELAYANAN KESEHATAN GIGI DAN MULUT						
			TUMPATAN GIGI TETAP	PENCABUTAN GIGI TETAP	JUMLAH KUNJUNGAN	RASIO TUMPATAN/ PENCABUTAN	JUMLAH KASUS GIGI	JUMLAH KASUS DIRUJUK	% KASUS DIRUJUK
1	2	3	4	5	6	7	8	9	10
1	Wonotunggal	Wonotunggal	472	167	1.710	2,83	1.071	43	4,01
2	Bandar	Bandar 1	43	54	1.608	0,80	1.608	15	0,93
3	Bandar	Bandar 2	5	0	130	0,00	130	16	12,31
4	Blado	Blado 1	42	46	1.078	0,91	274	29	10,58
5	Blado	Blado 2	41	45	269	0,91	269	2	0,74
6	Reban	Reban	71	34	1.512	2,09	534	128	23,97
7	Bawang	Bawang	112	200	1.045	0,56	1.045	24	2,30
8	Tersono	Tersono	371	162	1.602	2,29	1.602	162	10,11
9	Gringsing	Gringsing 1	392	758	2.025	0,52	628	65	10,35
10	Gringsing	Gringsing 2	121	16	1.020	7,56	431	3	0,70
11	Limpung	Limpung	257	51	2.410	5,04	1.057	47	4,45
12	Banyuputih	Banyuputih	0	0	535	0,00	535	32	5,98
13	Subah	Subah	69	48	1.510	1,44	1.510	226	14,97
14	Pecalungan	Pecalungan	142	17	506	8,35	506	10	1,98
15	Tulis	Tulis	92	143	1.686	0,64	1.686	100	5,93
16	Kandeman	Kandeman	121	141	1.421	0,86	1.421	184	12,95
17	Batang	Batang 1	673	229	2.327	2,94	2.327	107	4,60
18	Batang	Batang 2	35	36	1.276	0,97	1.276	239	18,73
19	Batang	Batang 3	77	12	1.263	6,42	1.263	95	7,52
20	Batang	Batang 4	158	57	1.583	2,77	1.583	62	3,92
21	Warungasem	Warungasem	0	0	0	0,00	0	0	0,00
JUMLAH 2022			3.294	2.216	26.516	1,49	20.756	1.589	7,66
JUMLAH 2021			1.588	1.807		0,88	12.999	1.036	7,97
JUMLAH 2020			1.983	1.394		1,42	17.192	988	5,75
JUMLAH 2019			3.411	2.074		1,64	23.251	1.057	4,55
JUMLAH 2018			3.046	2.450		1,24			

Sumber: Bidang Pelayanan dan SDK

Keterangan: pelayanan kesehatan gigi meliputi seluruh fasilitas pelayanan kesehatan di wilayah kerja puskesmas

TABEL 51

**PELAYANAN KESEHATAN GIGI DAN MULUT PADA ANAK SD DAN SETINGKAT MENURUT JENIS KELAMIN, KECAMATAN, DAN PUSKESMAS
KABUPATEN BATANG
TAHUN 2022**

NO	KECAMATAN	PUSKESMAS	UPAYA KESEHATAN GIGI SEKOLAH (UKGS)																							
			JUMLAH SD/MI	JUMLAH SD/MI DGN SIKAT GIGI MASSAL	%	JUMLAH SD/MI MENDAPAT YAN. GIGI	%	JUMLAH MURID SD/MI			MURID SD/MI DIPERIKSA						MURID SD/MI PERLU PERAWATAN			MURID SD/MI MENDAPAT PERAWATAN						
								L	P	L + P	L	%	P	%	L + P	%	L	P	L + P	L	%	P	%	L + P	%	
1	2	3	4	5	6	7	8	9	10	11	12	13	14	15	16	17	18	19	20	21	22	23	24,00	25	26	
1	Wonotunggal	Wonotunggal	29	12	41,38	29	100,00	1.918	1.818	3.736	1.918	100,00	1.818	100,00	3.736	100,00	195	182	377	195	100,00	182	100,00	377	100,00	
2	Bandar	Bandar 1	32	32	100,00	32	100,00	2.543	2.594	5.137	2.543	100,00	2.594	100,00	5.137	100,00	6	4	10	6	100,00	4	100,00	10	100,00	
3	Bandar	Bandar 2	14	14	100,00	14	100,00	997	942	1.939	997	100,00	942	100,00	1.939	100,00	641	643	1.284	4	0,62	9	1,40	13	1,01	
4	Blado	Blado 1	24	24	100,00	24	100,00	1.631	1.490	3.121	1.254	76,89	1.188	79,73	2.442	78,24	472	423	895	371	78,60	337	79,67	708	79,11	
5	Blado	Blado 2	12	2	16,67	12	100,00	745	738	1.483	572	76,78	682	92,41	1.254	84,56	461	559	1.020	20	4,34	19	3,40	39	3,82	
6	Reban	Reban	37	37	100,00	37	100,00	1.948	1.753	3.701	1.948	100,00	1.753	100,00	3.701	100,00	483	469	952	82	16,98	82	17,48	164	17,23	
7	Bawang	Bawang	46	46	100,00	46	100,00	2.727	2.536	5.263	2.727	100,00	2.536	100,00	5.263	100,00	622	566	1.188	61	9,81	60	10,60	121	10,19	
8	Tersono	Tersono	43	43	100,00	43	100,00	1.884	1.852	3.736	1.884	100,00	1.852	100,00	3.736	100,00	1.289	1.109	2.398	201	15,59	370	33,36	571	23,81	
9	Gringsing	Gringsing 1	36	17	47,22	18	50,00	1.900	1.752	3.652	1.900	100,00	1.752	100,00	3.652	100,00	1.218	949	2.167	1.218	100,00	949	100,00	2.167	100,00	
10	Gringsing	Gringsing 2	14	14	100,00	14	100,00	765	782	1.547	765	100,00	782	100,00	1.547	100,00	224	253	477	15	6,70	22	8,70	37	7,76	
11	Limpung	Limpung	42	17	40,48	17	40,48	2.483	2.163	4.646	2.460	99,07	2.157	99,72	4.617	99,38	755	731	1.486	670	88,74	668	91,38	1.338	90,04	
12	Banyuputih	Banyuputih	30	30	100,00	30	100,00	1.774	1.658	3.432	1.774	100,00	1.658	100,00	3.432	100,00	31	25	56	31	100,00	25	100,00	56	100,00	
13	Subah	Subah	38	2	5,26	38	100,00	2.350	2.169	4.519	395	16,81	343	15,81	738	16,33	49	51	100	26	53,06	28	54,90	54	54,00	
14	Pecalungan	Pecalungan	25	12	48,00	25	100,00	1.446	1.371	2.817	1.446	100,00	1.371	100,00	2.817	100,00	1.181	1.202	2.383	71	6,01	82	6,82	153	6,42	
15	Tulis	Tulis	26	17	65,38	26	100,00	1.971	1.917	3.888	1.971	100,00	1.917	100,00	3.888	100,00	369	335	704	369	100,00	335	100,00	704	100,00	
16	Kandeman	Kandeman	31	28	90,32	31	100,00	2.429	2.336	4.765	2.371	97,61	2.325	99,53	4.696	98,55	158	197	355	156	98,73	194	98,48	350	98,59	
17	Batang	Batang 1	14	2	14,29	14	100,00	1.890	1.758	3.648	1.890	100,00	1.758	100,00	3.648	100,00	1.034	834	1.868	596	57,64	511	61,27	1.107	59,26	
18	Batang	Batang 2	17	1	5,88	15	88,24	1.843	1.775	3.618	157	8,52	128	7,21	285	7,88	87	146	233	43	49,43	77	52,74	120	51,50	
19	Batang	Batang 3	19	18	94,74	18	94,74	2.249	2.086	4.335	651	28,95	704	33,75	1.355	31,26	553	614	1.167	443	80,11	490	79,80	933	79,95	
20	Batang	Batang 4	17	2	11,76	17	100,00	1.437	1.308	2.745	1.437	100,00	1.308	100,00	2.745	100,00	1.437	1.002	2.439	329	22,89	270	26,95	599	24,56	
21	Warungasem	Warungasem	32	0	0,00	0	0,00	2.799	2.542	5.341	2.799	100,00	2.542	100,00	5.341	100,00	0	0	0	0	0,00	0	0,00	0	0,00	
JUMLAH 2022			578	370	64,01	500	86,51	39.729	37.340	77.069	33.859	85,22	32.110	85,99	65.969	85,60	11.265	10.294	21.559	4.907	43,56	4.714	45,79	9.621	44,63	
JUMLAH 2021			582	272	46,74	571	98,11	40.838	38.799	79.637	23.199	56,81	21.769	56,11	44.968	56,47	10.598	10.240	20.838	5.281	49,83	5.370	52,44	10.651	51,11	
JUMLAH 2020			583	447	76,67	507	86,96	41.127	36.928	78.055	12.530	30,47	11.972	32,42	24.502	31,39	5.914	5.933	11.847	3.012	50,93	2.990	50,40	6.002	50,66	
JUMLAH 2019			582	354	60,82	576	98,97	39.573	36.186	75.759	30.373	76,75	28.130	77,74	58.503	77,22	11.463	9.942	21.405	6.875	59,98	6.157	61,93	13.032	60,88	
JUMLAH 2018			581	448	77,11	500	86,06	37.239	35.063	72.302	28.254	75,87	26.869	76,63	55.123	76,24	9.308	10.291	19.599	5.211	55,98	6.015	58,45	11.226	57,28	

Sumber : Bidang Pelayanan dan SDK

Keterangan : pelayanan kesehatan gigi meliputi seluruh fasilitas pelayanan kesehatan di wilayah kerja puskesmas

TABEL 52

**PELAYANAN KESEHATAN USIA PRODUKTIF MENURUT JENIS KELAMIN, KECAMATAN, DAN PUSKESMAS
KABUPATEN BATANG
TAHUN 2022**

NO	KECAMATAN	PUSKESMAS	PENDUDUK USIA 15-59 TAHUN														
			JUMLAH			MENDAPAT PELAYANAN SKRINING KESEHATAN SESUAI STANDAR						BERISIKO					
						LAKI-LAKI		PEREMPUAN		LAKI-LAKI + PEREMPUAN		LAKI-LAKI		PEREMPUAN		LAKI-LAKI + PEREMPUAN	
			LAKI-LAKI	PEREMPUAN	LAKI-LAKI + PEREMPUAN	JUMLAH	%	JUMLAH	%	JUMLAH	%	JUMLAH	%	JUMLAH	%	JUMLAH	%
1	2	3	4	5	6	7	8	9	10	11	12	13	14	15	16	17	18
1	Wonotunggal	Wonotunggal	12.703	12.703	25.406	4.239	33,37	12.910	101,63	17.149	67,50	178	4,21	909	7,04	1.088	6,34
2	Bandar	Bandar 1	17.619	17.025	34.644	10.479	59,48	12.914	75,85	23.393	67,52	576	5,50	2.009	15,56	2.585	11,05
3	Bandar	Bandar 2	6.767	6.678	13.445	3.777	55,81	9.896	148,19	13.673	101,70	160	4,24	658	6,65	818	5,98
4	Blado	Blado 1	10.246	9.951	20.197	8.822	86,10	10.035	100,84	18.857	93,37	527	5,97	5.302	52,84	5.829	30,91
5	Blado	Blado 2	5.197	4.906	10.103	4.497	86,53	5.010	102,12	9.507	94,10	136	3,03	716	14,28	852	8,96
6	Reban	Reban	13.194	13.225	26.419	14.069	106,63	17.963	135,83	32.032	121,25	223	1,59	1.904	10,60	2.127	6,64
7	Bawang	Bawang	18.937	18.111	37.048	15.345	81,03	16.058	88,66	31.403	84,76	214	1,40	3.439	21,42	3.653	11,63
8	Tersono	Tersono	13.226	13.227	26.453	8.718	65,92	9.486	71,72	18.204	68,82	88	1,01	631	6,65	718	3,95
9	Gringsing	Gringsing 1	16.183	16.166	32.349	4.586	28,34	10.453	64,66	15.039	46,49	59	1,29	959	9,17	1.018	6,77
10	Gringsing	Gringsing 2	4.959	4.901	9.860	320	6,45	2.626	53,58	2.946	29,88	1.269	12,87	531	20,21	1.799	61,08
11	Limpung	Limpung	14.347	14.548	28.895	9.341	65,11	9.626	66,17	18.967	65,64	665	7,12	2.254	23,41	2.919	15,39
12	Banyuputih	Banyuputih	12.018	12.137	24.155	12.249	101,92	13.075	107,73	25.324	104,84	95	0,78	1.118	8,55	1.213	4,79
13	Subah	Subah	17.495	17.538	35.033	23.920	136,72	23.222	132,41	47.142	134,56	63	0,27	403	1,74	467	0,99
14	Pecalungan	Pecalungan	10.895	10.784	21.679	4.850	44,52	6.133	56,87	10.983	50,66	1.248	25,73	262	4,28	1.510	13,75
15	Tulis	Tulis	12.723	12.801	25.524	8.023	63,06	17.550	137,10	25.573	100,19	253	3,15	2.466	14,05	2.719	10,63
16	Kandeman	Kandeman	18.331	18.006	36.337	8.878	48,43	9.298	51,64	18.176	50,02	4.681	52,72	4.945	53,18	9.625	52,96
17	Batang	Batang 1	10.918	10.884	21.802	7.809	71,52	9.566	87,89	17.375	79,69	76	0,97	584	6,10	659	3,79
18	Batang	Batang 2	10.881	10.789	21.670	5.525	50,78	9.477	87,84	15.002	69,23	119	2,16	785	8,28	904	6,03
19	Batang	Batang 3	11.662	11.963	23.625	11.979	102,72	11.331	94,72	23.310	98,67	252	2,11	475	4,20	728	3,12
20	Batang	Batang 4	10.652	10.337	20.989	6.256	58,73	6.812	65,90	13.068	62,26	184	2,94	692	10,16	876	6,71
21	Warungasem	Warungasem	18.065	17.563	35.628	17.601	97,43	17.378	98,95	34.979	98,18	1.991	11,31	5.678	32,67	7.668	21,92
JUMLAH 2022			267.018	264.243	531.261	191.283	71,64	240.819	91,14	432.102	81,34	13.057	6,83	36.720	15,25	49.777	11,52
JUMLAH 2021			266.777	264.013	530.790	147.528	55,30	181.756	68,84	329.284	62,04	29.795	20,20	38.930	21,42	68.725	20,87
JUMLAH 2020			249.245	248.280	497.525	129.753	52,06	163.489	65,85	293.242	58,94	129.753	100,00	163.489	100,00	293.242	100,00

Sumber: Bidang P2p

TABEL 53

**CALON PENGANTIN (CATIN) MENDAPATKAN LAYANAN KESEHATAN MENURUT JENIS KELAMIN, KECAMATAN, DAN PUSKESMAS
KABUPATEN BATANG
TAHUN 2022**

NO	KECAMATAN	PUSKESMAS	JUMLAH CATIN TERDAFTAR DI KUA ATAU LEMBAGA AGAMA LAINNYA			CATIN MENDAPATKAN LAYANAN KESEHATAN						CATIN PEREMPUAN ANEMIA		CATIN PEREMPUAN GIZI KURANG	
			LAKI-LAKI	PEREMPUAN	LAKI-LAKI + PEREMPUAN	LAKI-LAKI		PEREMPUAN		LAKI-LAKI + PEREMPUAN		JUMLAH	%	JUMLAH	%
						JUMLAH	%	JUMLAH	%	JUMLAH	%				
1	2	3	4	5	6	7	8	9	10	11	12	15	16	15	16
1	Wonotunggal	Wonotunggal	146	177	323	146	100,0	177	100,0	323	100,0	0	0,0	0	0,00
2	Bandar	Bandar 1	121	121	242	121	100,0	121	100,0	242	100,0	8	6,6	23	19,01
3	Bandar	Bandar 2	26	24	50	26	100,0	24	100,0	50	100,0	0	0,0	0	0,00
4	Blado	Blado 1	169	169	338	169	100,0	169	100,0	338	100,0	0	0,0	3	1,78
5	Blado	Blado 2	76	76	152	76	100,0	76	100,0	152	100,0	0	0,0	4	5,26
6	Reban	Reban	215	134	349	215	100,0	134	100,0	349	100,0	1	0,7	2	1,49
7	Bawang	Bawang	258	221	479	258	100,0	221	100,0	479	100,0	26	11,8	99	44,80
8	Tersono	Tersono	185	189	374	185	100,0	189	100,0	374	100,0	8	4,2	11	5,82
9	Gringsing	Gringsing 1	225	225	450	225	100,0	225	100,0	450	100,0	1	0,4	0	0,00
10	Gringsing	Gringsing 2	92	92	184	92	100,0	92	100,0	184	100,0	0	0,0	0	0,00
11	Limpung	Limpung	681	505	1.186	681	100,0	505	100,0	1.186	100,0	16	3,2	4	0,79
12	Banyuputih	Banyuputih	388	277	665	388	100,0	277	100,0	665	100,0	7	2,5	34	12,27
13	Subah	Subah	198	198	396	198	100,0	198	100,0	396	100,0	2	1,0	71	35,86
14	Pecalungan	Pecalungan	99	99	198	99	100,0	99	100,0	198	100,0	12	12,1	13	13,13
15	Tulis	Tulis	132	134	266	132	100,0	134	100,0	266	100,0	0	0,0	0	0,00
16	Kandeman	Kandeman	94	94	188	94	100,0	94	100,0	188	100,0	0	0,0	2	2,13
17	Batang	Batang 1	47	47	94	47	100,0	47	100,0	94	100,0	0	0,0	0	0,00
18	Batang	Batang 2	42	42	84	42	100,0	42	100,0	84	100,0	0	0,0	0	0,00
19	Batang	Batang 3	78	78	156	78	100,0	78	100,0	156	100,0	0	0,0	0	0,00
20	Batang	Batang 4	5	5	10	5	100,0	5	100,0	10	100,0	0	0,0	0	0,00
21	Warungasem	Warungasem	389	389	778	389	100,0	389	100,0		0,0	1	0,3	0	0,00
JUMLAH 2022			3.666	3.296	6.962	3.666	100,0	3.296	100,0	6.962	100,0	82	2,49	266	8,07

Sumber: Bidang Kesmas

TABEL 54

**CAKUPAN PELAYANAN KESEHATAN USIA LANJUT MENURUT JENIS KELAMIN, KECAMATAN, DAN PUSKESMAS
KABUPATEN BATANG
TAHUN 2022**

NO	KECAMATAN	PUSKESMAS	USIA LANJUT (60TAHUN+)								
			JUMLAH			MENDAPAT SKRINING KESEHATAN SESUAI STANDAR					
			L	P	L+P	L	%	P	%	L+P	%
1	2	3	4	5	6	7	8	9	10	11	12
1	Wonotunggal	Wonotunggal	1.725	2.152	3.877	1.707	98,96	2.152	100,0	3.859	99,54
2	Bandar	Bandar 1	3.381	3.248	6.629	2.771	81,96	2.761	85,0	5.532	83,45
3	Bandar	Bandar 2	898	924	1.822	673	74,94	832	90,0	1.505	82,60
4	Blado	Blado 1	1.800	1.777	3.577	1.745	96,94	1.750	98,5	3.495	97,71
5	Blado	Blado 2	1.090	1.169	2.259	1.090	100,00	1.101	94,2	2.191	96,99
6	Reban	Reban	2.804	2.798	5.602	2.245	80,06	2.674	95,6	4.919	87,81
7	Bawang	Bawang	3.193	3.257	6.450	3.009	94,24	3.166	97,2	6.175	95,74
8	Tersono	Tersono	2.979	2.955	5.934	1.944	65,26	2.578	87,2	4.522	76,20
9	Gringsing	Gringsing 1	2.906	3.108	6.014	2.828	97,32	3.186	102,5	6.014	100,00
10	Gringsing	Gringsing 2	1.325	1.740	3.065	842	63,55	2.050	117,8	2.892	94,36
11	Limpung	Limpung	2.614	3.191	5.805	1.950	74,60	2.669	83,6	4.619	79,57
12	Banyuputih	Banyuputih	2.398	2.578	4.976	2.064	86,07	2.173	84,3	4.237	85,15
13	Subah	Subah	3.377	3.771	7.148	3.126	92,57	3.567	94,6	6.693	93,63
14	Pecalungan	Pecalungan	2.136	2.056	4.192	1.446	67,70	1.949	94,8	3.395	80,99
15	Tulis	Tulis	2.013	2.240	4.253	1.915	95,13	2.338	104,4	4.253	100,00
16	Kandeman	Kandeman	2.442	2.922	5.364	2.365	96,85	2.575	88,1	4.940	92,10
17	Batang	Batang 1	1.570	1.544	3.114	1.427	90,89	1.530	99,1	2.957	94,96
18	Batang	Batang 2	1.576	1.627	3.203	1.376	87,31	1.827	112,3	3.203	100,00
19	Batang	Batang 3	1.193	1.454	2.647	1.342	112,49	1.296	89,1	2.638	99,66
20	Batang	Batang 4	1.602	1.708	3.310	1.285	80,21	1.396	81,7	2.681	81,00
21	Warungasem	Warungasem	2.205	2.698	4.903	2.039	92,47	2.734	101,3	4.773	97,35
JUMLAH 2022			45.227	48.917	94.144	39.189	86,65	46.304	94,66	85.493	90,81
JUMLAH 2021			48.529	50.108	98.637	28.246	58,20	34.966	69,78	63.212	64,09
JUMLAH 2020			42.359	47.969	90.328	14.520	34,28	22.883	47,70	37.403	41,41
JUMLAH 2019			42.268	48.060	90.328	24.693	58,42	41.261	85,85	65.954	73,02
JUMLAH 2018			40.830	45.590	86.420	20.220	49,52	34.068	74,73	54.288	62,82

Bidang Kesmas

Keterangan : Angka Lahir Mati (dilaporkan) tersebut di atas belum tentu menggambarkan Angka Lahir Mati yang sebenarnya di populasi

TABEL 55

**PUSKESMAS YANG MELAKSANAKAN KEGIATAN PELAYANAN KESEHATAN KELUARGA
KABUPATEN BATANG
TAHUN 2022**

NO	KECAMATAN	PUSKESMAS	PUSKESMAS									
			MELAKSANAKAN KELAS IBU HAMIL	MELAKSANAKAN ORIENTASI P4K	MELAKSANAKAN KELAS IBU BALITA	MELAKSANAKAN KELAS SDIDTK	MELAKSANAKAN MTBS	MELAKSANAKAN KEGIATAN KESEHATAN REMAJA	MELAKSANAKAN PENJARINGAN KESEHATAN KELAS 1	MELAKSANAKAN PENJARINGAN KESEHATAN KELAS 7	MELAKSANAKAN PENJARINGAN KESEHATAN KELAS 10	MELAKSANAKAN PENJARINGAN KESEHATAN KELAS 1, 7, 10
1	2	3	4	5	6	7	8	9	10	11	12	13
1	Wonotunggal	Wonotunggal	v	v	v	v	v	v	v	v	v	v
2	Bandar	Bandar 1	v	v	v	v	v	v	v	v	v	v
3	Bandar	Bandar 2	v	v	v	v	v	v	v	v	v	v
4	Blado	Blado 1	v	v	v	v	v	v	v	v	v	v
5	Blado	Blado 2	v	v	v	v	v	v	v	v	-	-
6	Reban	Reban	v	v	v	v	v	v	v	v	v	v
7	Bawang	Bawang	v	v	v	v	v	v	v	v	v	v
8	Tersono	Tersono	v	v	v	v	v	v	v	v	v	v
9	Gringsing	Gringsing 1	v	v	v	v	v	v	v	v	v	v
10	Gringsing	Gringsing 2	v	v	v	v	v	v	v	v	v	v
11	Limpung	Limpung	v	v	v	v	v	v	v	v	v	v
12	Banyuputih	Banyuputih	v	v	v	v	v	v	v	v	v	v
13	Subah	Subah	v	v	v	v	v	v	v	v	v	v
14	Pecalungan	Pecalungan	v	v	v	v	v	v	v	v	v	v
15	Tulis	Tulis	v	v	v	v	v	v	v	v	v	v
16	Kandeman	Kandeman	v	v	v	v	v	v	v	v	v	v
17	Batang	Batang 1	v	v	v	v	v	v	v	v	v	v
18	Batang	Batang 2	v	v	v	v	v	v	v	v	v	v
19	Batang	Batang 3	v	v	v	v	v	v	v	v	v	v
20	Batang	Batang 4	v	v	v	v	v	v	v	v	-	-
21	Warungasem	Warungasem	v	v	v	v	v	v	v	v	v	v
JUMLAH 2022			21	21	21	21	21	21	21	21	19	19
PERSENTASE			100,00	100,00	100,00	100,00	100,00	100,00	100,00	100,00	90,48	90,48
JUMLAH 2021			21	21				21				6
PERSENTASE			100,00	100,00				100,00				28,57
JUMLAH 2020			21	21				21				0
PERSENTASE			100,00	100,00				100,00				0,00

Sumber: Bidang Kesmas
catatan: diisi dengan tanda "v"

TABEL 56

**JUMLAH TERDUGA TUBERKULOSIS, KASUS TUBERKULOSIS, KASUS TUBERKULOSIS ANAK,
DAN TREATMENT COVERAGE (TC) MENURUT JENIS KELAMIN, KECAMATAN, DAN PUSKESMAS
KABUPATEN BATANG
TAHUN 2022**

NO	KECAMATAN	PUSKESMAS	JUMLAH TERDUGA TUBERKULOSIS YANG MENDAPATKAN PELAYANAN SESUAI STANDAR	JUMLAH SEMUA KASUS TUBERKULOSIS					KASUS TUBERKULOSIS ANAK 0-14 TAHUN
				LAKI-LAKI		PEREMPUAN		LAKI-LAKI + PEREMPUAN	
				JUMLAH	%	JUMLAH	%		
1	2	3	4	5	6	7	8	9	10
1	Wonotunggal	Wonotunggal	445	22	52,4	20	47,62	42	1
2	Bandar	Bandar 1	636	29	48,3	31	51,67	60	0
3	Bandar	Bandar 2	158	10	52,6	9	47,37	19	1
4	Blado	Blado 1	486	7	50,0	7	50,00	14	2
5	Blado	Blado 2	192	11	61,1	7	38,89	18	0
6	Reban	Reban	457	14	42,4	19	57,58	33	0
7	Bawang	Bawang	261	25	43,1	33	56,90	58	0
8	Tersono	Tersono	367	17	56,7	13	43,33	30	0
9	Gringsing	Gringsing 1	412	14	66,7	7	33,33	21	0
10	Gringsing	Gringsing 2	120	9	64,3	5	35,71	14	1
11	Limpung	Limpung	173	14	46,7	16	53,33	30	0
12	Banyuputih	Banyuputih	245	13	59,1	9	40,91	22	0
13	Subah	Subah	632	18	62,1	11	37,93	29	0
14	Pecalungan	Pecalungan	457	13	33,3	26	66,67	39	1
15	Tulis	Tulis	360	20	54,1	17	45,95	37	1
16	Kandeman	Kandeman	455	15	46,9	17	53,13	32	0
17	Batang	Batang 1	400	14	60,9	9	39,13	23	0
18	Batang	Batang 2	296	27	55,1	22	44,90	49	5
19	Batang	Batang 3	321	12	48,0	13	52,00	25	0
20	Batang	Batang 4	394	20	52,6	18	47,37	38	0
21	Warungasem	Warungasem	678	47	58,0	34	41,98	81	0
22		RSUD Batang	527	130	55,6	104	44,44	234	8
23		RSUD Limpung	314	37	51,4	35	48,61	72	45
24		RS Qim	453	106	46,7	121	53,30	227	32
JUMLAH 2022			9.239	644	51,6	603	48,36	1.247	97
JUMLAH TERDUGA TUBERKULOSIS			9.893						
% ORANG TERDUGA TUBERKULOSIS (TBC) MENDAPATKAN PELAYANAN TUBERKULOSIS SESUAI STANDAR						93,39			
PERKIRAAN INSIDEN TUBERKULOSIS (DALAM ABSOLUT)								1.832	
TREATMENT COVERAGE (TC-%)								68,07	
CAKUPAN PENEMUAN KASUS TUBERKULOSIS ANAK (%)									44,12

Sumber: Bidang P2P

Keterangan: Jumlah pasien adalah seluruh pasien tuberkulosis yang ada di wilayah kerja puskesmas tersebut termasuk pasien yang ditemukan di RS, BBKPM/BPKPM/BP4, Lembaga Pemasarakatan, Rumah Tahanan, Dokter Praktek Mandiri, Klinik dll

TABEL 57

**ANGKA KESEMBUHAN DAN PENGOBATAN LENGKAP SERTA KEBERHASILAN PENGOBATAN TUBERKULOSIS MENURUT JENIS KELAMIN, KECAMATAN, DAN PUSKESMAS
KABUPATEN BATANG
TAHUN 2022**

NO	KECAMATAN	PUSKESMAS	JUMLAH KASUS TUBERKULOSIS PARU TERKONFIRMASI BAKTERIOLOGIS YANG DITEMUKAN DAN DIOBATI ¹⁾			JUMLAH SEMUA KASUS TUBERKULOSIS YANG DITEMUKAN DAN DIOBATI ¹⁾			ANGKA KESEMBUHAN (CURE RATE) TUBERKULOSIS PARU TERKONFIRMASI BAKTERIOLOGIS						ANGKA PENGOBATAN LENGKAP (COMPLETE RATE) SEMUA KASUS TUBERKULOSIS						ANGKA KEBERHASILAN PENGOBATAN (SUCCESS RATE/SR) SEMUA KASUS TUBERKULOSIS						JUMLAH KEMATIAN SELAMA PENGOBATAN TUBERKULOSIS	
			L	P	L + P	L	P	L + P	LAKI-LAKI		PEREMPUAN		LAKI-LAKI + PEREMPUAN		LAKI-LAKI		PEREMPUAN		LAKI-LAKI + PEREMPUAN		LAKI-LAKI		PEREMPUAN		LAKI-LAKI + PEREMPUAN		JUMLAH	%
									JUMLAH	%	JUMLAH	%	JUMLAH	%	JUMLAH	%	JUMLAH	%	JUMLAH	%	JUMLAH	%	JUMLAH	%				
1	2	3	4	5	6	7	8	9	10	11	12	13	14	15	16	17	18	19	20	21	22	23	24	25	26	27	28	29
1	Wonotunggal	Wonotunggal	33	20	53	33	20	53	33	100,00	20	100,00	53	100,00	0	0,00	0	0,00	0	0,00	33	100,00	20	100,00	53	100,00	0	0,00
2	Bandar	Bandar 1	30	23	53	33	30	63	30	100,00	23	100,00	53	100,00	4	12,12	6	20,00	10	15,87	34	103,03	29	96,67	63	100,00	0	0,00
3	Bandar	Bandar 2	9	4	13	11	6	17	9	100,00	4	100,00	13	100,00	2	18,18	2	33,33	4	23,53	11	100,00	6	100,00	17	100,00	0	0,00
4	Blado	Blado 1	15	14	29	20	14	34	5	33,33	12	85,71	17	58,62	15	75,00	2	14,29	17	50,00	20	100,00	14	100,00	34	100,00	0	0,00
5	Blado	Blado 2	3	5	8	4	10	14	0	0,00	4	80,00	4	50,00	2	50,00	6	60,00	8	57,14	2	50,00	10	100,00	12	85,71	2	14,29
6	Reban	Reban	9	10	19	9	11	20	6	66,67	10	100,00	16	84,21	1	11,11	1	9,09	2	10,00	7	77,78	11	100,00	18	90,00	1	5,00
7	Bawang	Bawang	23	21	44	26	26	52	21	91,30	21	100,00	42	95,45	2	7,69	3	11,54	5	9,62	23	88,46	24	92,31	47	90,38	5	9,62
8	Tersono	Tersono	11	6	17	11	7	18	11	100,00	6	100,00	17	100,00	0	0,00	1	14,29	1	5,56	11	100,00	7	100,00	18	100,00	0	0,00
9	Gringsing	Gringsing 1	13	6	19	14	8	22	12	92,31	5	83,33	17	89,47	2	14,29	2	25,00	4	18,18	14	100,00	7	87,50	21	95,45	0	0,00
10	Gringsing	Gringsing 2	3	2	5	3	3	6	3	100,00	2	100,00	5	100,00	0	0,00	1	33,33	1	16,67	3	100,00	3	100,00	6	100,00	0	0,00
11	Limpung	Limpung	8	11	19	14	13	27	8	100,00	11	100,00	19	100,00	6	42,86	2	15,38	8	29,63	14	100,00	13	100,00	27	100,00	0	0,00
12	Banyuputih	Banyuputih	11	4	15	16	7	23	11	100,00	4	100,00	15	100,00	4	25,00	4	57,14	8	34,78	15	93,75	8	114,29	23	100,00	0	0,00
13	Subah	Subah	10	7	17	10	11	21	9	90,00	7	100,00	16	94,12	1	10,00	4	36,36	5	23,81	10	100,00	11	100,00	21	100,00	0	0,00
14	Pecalungan	Pecalungan	13	14	27	14	14	28	8	61,54	10	71,43	18	66,67	5	35,71	4	28,57	9	32,14	13	92,86	14	100,00	27	96,43	1	3,57
15	Tulis	Tulis	10	7	17	17	16	33	8	80,00	5	71,43	13	76,47	9	52,94	10	62,50	19	57,58	17	100,00	15	93,75	32	96,97	1	3,03
16	Kandeman	Kandeman	8	9	17	17	24	41	8	100,00	9	100,00	17	100,00	9	52,94	13	54,17	22	53,66	17	100,00	22	91,67	39	95,12	1	2,44
17	Batang	Batang 1	11	6	17	21	18	39	11	100,00	6	100,00	17	100,00	9	42,86	12	66,67	21	53,85	20	95,24	18	100,00	38	97,44	1	2,56
18	Batang	Batang 2	7	3	10	18	18	36	7	100,00	3	100,00	10	100,00	11	61,11	15	83,33	26	72,22	18	100,00	18	100,00	36	100,00	0	0,00
19	Batang	Batang 3	7	5	12	10	9	19	6	85,71	3	60,00	9	75,00	4	40,00	3	33,33	7	36,84	10	100,00	6	66,67	16	84,21	3	15,79
20	Batang	Batang 4	3	6	9	10	12	22	2	66,67	6	100,00	8	88,89	7	70,00	4	33,33	11	50,00	9	90,00	10	83,33	19	86,36	1	4,55
21	Warungasem	Warungasem	13	16	29	24	24	48	11	84,62	16	100,00	27	93,10	13	54,17	8	33,33	21	43,75	24	100,00	24	100,00	48	100,00	0	0,00
22		RSUD Batang	24	21	45	66	54	120	16	66,67	15	71,43	31	68,89	21	31,82	19	35,19	40	33,33	37	56,06	34	62,96	71	59,17	9	7,50
23		RSUD Limpung	10	5	15	15	7	22	10	100,00	5	100,00	15	100,00	5	33,33	2	28,57	7	31,82	15	100,00	7	100,00	22	100,00	0	0,00
24		RS Qim	7	5	12	19	19	38	0	0,00	0	0,00	0	0,00	16	84,21	16	84,21	32	84,21	16	84,21	16	84,21	32	84,21	1	2,63
JUMLAH 2022			291	230	521	435	381	816	245	84,19	207	90,00	452	86,76	148	34,02	140	36,75	288	35,29	393	90,34	347	91,08	740	90,69	26	3,19
JUMLAH 2021			272	219	491	487	367	854	232	85,29	188	85,84	420	85,54	179	36,76	146	39,78	325	38,06	411	84,39	334	91,01	745	87,24	35	4,10
JUMLAH 2020			318	270	588	641	566	1.207	263	82,70	242	89,63	505	85,88	296	46,18	268	47,35	564	46,73	559	87,21	510	90,11	1.069	88,57	39	3,23
JUMLAH 2019			301	246	547	509	477	986	262	87,04	221	89,84	483	88,30	183	35,95	208	43,61	391	39,66	445	87,43	429	89,94	874	88,64	13	1,32
JUMLAH 2018			300	230	530	449	343	792	252	84,00	199	86,52	451	85,09														

Sumber: Bidang P2P

Keterangan:

¹⁾ Kasus Tuberkulosis ditemukan dan diobati berdasarkan kohort yang sama dari kasus penemuan kasus yang dinilai kesembuhan dan pengobatan lengkap
Jumlah pasien adalah seluruh pasien Tuberkulosis yang ada di wilayah kerja puskesmas tersebut termasuk pasien yang ditemukan di RS, BBKPM/BPKPM/BP4, Lembaga Pemasyarakatan, Rumah Tahanan, Dokter Praktek Mandiri, Klinik dll

TABEL 58

**PEMUNGAN KASUS PNEUMONIA BALITA MENURUT JENIS KELAMIN, KECAMATAN, DAN PUSKESMAS
KABUPATEN BATANG
TAHUN 2022**

NO	KECAMATAN	PUSKESMAS	JUMLAH BALITA	BALITA BATUK ATAU KESUKARAN BERNAPAS			PERKIRAAN PNEUMONIA BALITA	REALISASI PEMUNGAN PENDERITA PNEUMONIA PADA BALITA								BATUK BUKAN PNEUMONIA		
				JUMLAH KUNJUNGAN	DIBERIKAN TATALAKSANA STANDAR (DIHITUNG NAPAS / LIHAT TDDK*)	PERSENTASE YANG DIBERIKAN TATALAKSANA STANDAR		PNEUMONIA		PNEUMONIA BERAT		JUMLAH			%	L	P	L + P
								L	P	L	P	L	P	L + P				
1	Wonotunggal	Wonotunggal	3.428	680	680	100,00	124	4	2	0	0	4	2	6	4,84	352	328	680
2	Bandar	Bandar 1	4.884	814	814	100,00	176	66	63	0	0	66	63	129	73,30	415	399	814
3	Bandar	Bandar 2	2.116	795	795	100,00	76	0	0	0	0	0	0	0	0,00	373	420	793
4	Blado	Blado 1	3.114	944	944	100,00	112	27	7	0	0	27	7	34	30,36	451	493	944
5	Blado	Blado 2	1.684	227	227	100,00	61	1	1	0	0	1	1	2	3,28	103	125	228
6	Reban	Reban	4.155	769	769	100,00	150	4	5	0	0	4	5	9	6,00	407	354	761
7	Bawang	Bawang	5.572	700	700	100,00	201	17	10	0	0	17	10	27	13,43	351	352	703
8	Tersono	Tersono	4.099	349	460	131,81	148	3	0	0	0	3	0	3	2,03	540	495	1.035
9	Gringsing	Gringsing 1	5.071	1.401	1.347	96,15	183	90	71	3	1	93	72	165	90,16	695	652	1.347
10	Gringsing	Gringsing 2	1.610	1.190	1.172	98,49	58	3	4	0	0	3	4	7	12,07	512	642	1.154
11	Limpung	Limpung	4.463	779	779	100,00	161	7	0	0	0	0	0	0	0,00	406	373	779
12	Banyuputih	Banyuputih	3.840	325	296	91,08	139	1	1	0	0	1	1	2	1,44	175	136	311
13	Subah	Subah	5.613	971	971	100,00	203	1	2	0	0	1	2	3	1,48	547	424	971
14	Pecalungan	Pecalungan	3.539	808	808	100,00	128	18	12	0	0	18	12	30	23,44	366	442	808
15	Tulis	Tulis	4.044	2.450	2.450	100,00	146	8	4	0	0	8	4	12	8,22	1.273	1.177	2.450
16	Kandeman	Kandeman	4.890	942	889	94,37	177	5	2	0	0	5	2	7	3,95	456	486	942
17	Batang	Batang 1	5.267	0	0	0,00	190	0	0	0	0	0	0	0	0,00	258	278	536
18	Batang	Batang 2	3.457	1.256	1.255	99,92	125	0	1	0	0	0	1	1	0,80	655	596	1.251
19	Batang	Batang 3	1.515	309	3.047	986,08	55	0	2	1	0	1	2	3	5,45	1.640	1.555	3.195
20	Batang	Batang 4	3.006	2.123	2.304	108,53	109	2	0	0	0	2	0	2	1,83	1.169	1.140	2.309
21	Warungasem	Warungasem	5.339	954	954	100,00	193	0	0	0	0	0	0	0	0,00	515	439	954
JUMLAH 2022			80.703	18.786	21.661	115,30	2.915	250	187	4	1	254	188	442	15,16	11.659	11.306	22.965
Prevalensi pneumonia pada balita (%)																		
Jumlah Puskesmas yang melakukan tatalaksana Standar minimal 60%						20												
Persentase Puskesmas yang melakukan tatalaksana standar minimal 60%						95,2%												

Sumber: Bidang P2P

Keterangan:

* TDDK = tarikan dinding dada ke dalam

Jumlah kasus adalah seluruh kasus yang ada di wilayah kerja puskesmas tersebut termasuk kasus yang ditemukan di RS

Persentase perkiraan kasus pneumonia pada balita berbeda untuk setiap provinsi, sesuai hasil risikodas

TABEL 59

**JUMLAH KASUS HIV MENURUT JENIS KELAMIN DAN KELOMPOK UMUR
KABUPATEN BATANG
TAHUN 2022**

NO	KELOMPOK UMUR	KASUS H I V			PROPORSI KELOMPOK UMUR
		L	P	L+P	
1	2	3	4	5	6
1	≤ 4 TAHUN	2	0	2	1,55
2	5 - 14 TAHUN	0	0	0	0,00
3	15 - 19 TAHUN	2	1	3	2,33
4	20 - 24 TAHUN	6	7	13	10,08
5	25 - 49 TAHUN	42	47	89	68,99
6	≥ 50 TAHUN	15	7	22	17,05
JUMLAH		67	62	129	
PROPORSI JENIS KELAMIN		51,94	48,06		
Jumlah estimasi orang dengan risiko terinfeksi HIV					15.268
Jumlah orang dengan risiko terinfeksi HIV yang mendapatkan pelayanan sesuai standar					15.268
Persentase orang dengan risiko terinfeksi HIV mendapatkan pelayanan deteksi dini HIV s					100,0

Sumber: Bidang P2P

Keterangan: Jumlah kasus adalah seluruh kasus baru yang ada di wilayah kerja puskesmas tersebut termasuk kasus yang ditemukan di RS

TABEL 60

**PRESENTASE ODHIV BARU MENDAPATKAN PENGOBATAN MENURUT KECAMATAN DAN PUSKESMAS
KABUPATEN BATANG
TAHUN 2022**

NO	KECAMATAN	PUSKESMAS	ODHIV BARU DITEMUKAN	ODHIV BARU DITEMUKAN DAN MENDAPAT PENGOBATAN ARV	PERSENTASE ODHIV BARU MENDAPAT PENGOBATAN ARV
1	2	3	4	5	6
1	Wonotunggal	Wonotunggal	3	0	0,00
2	Bandar	Bandar 1	3	3	100,00
3	Bandar	Bandar 2	0	0	0,00
4	Blado	Blado 1	10	8	80,00
5	Blado	Blado 2	0	0	0,00
6	Reban	Reban	0	0	0,00
7	Bawang	Bawang	8	6	75,00
8	Tersono	Tersono	4	1	25,00
9	Gringsing	Gringsing 1	4	1	25,00
10	Gringsing	Gringsing 2	4	4	100,00
11	Limpung	Limpung	3	3	100,00
12	Banyuputih	Banyuputih	4	3	75,00
13	Subah	Subah	6	6	100,00
14	Pecalungan	Pecalungan	2	2	100,00
15	Tulis	Tulis	7	6	85,71
16	Kandeman	Kandeman	1	1	100,00
17	Batang	Batang 1	0	0	0,00
18	Batang	Batang 2	1	1	100,00
19	Batang	Batang 3	13	12	92,31
20	Batang	Batang 4	0	0	0,00
21	Warungasem	Warungasem	0	0	0,00
22	BATANG	RSUD BATANG	20	7	35,00
23	BATANG	RS QIM	24	17	70,83
24	LIMPUNG	RSUD LIMPUNG	12	6	50,00
JUMLAH 2022			129	87	67,44

Sumber: Bidang P2P

TABEL 61

**KASUS DIARE YANG DILAYANI MENURUT JENIS KELAMIN, KECAMATAN, DAN PUSKESMAS
KABUPATEN BATANG
TAHUN 2022**

NO	KECAMATAN	PUSKESMAS	JUMLAH PENDUDUK	JUMLAH TARGET PENEMUAN		DIARE											
						DILAYANI				MENDAPAT ORALIT				MENDAPAT ZINC			
				SEMUA UMUR		BALITA		SEMUA UMUR		BALITA		SEMUA UMUR		BALITA		BALITA	
				SEMUA UMUR	BALITA	JUMLAH	%	JUMLAH	%	JUMLAH	%	JUMLAH	%	JUMLAH	%	JUMLAH	%
1	2	3	4	5	6	7	8	9	10	11	12	13	14	15	16		
1	Wonotunggal	Wonotunggal	39.823	897	499	562	62,62	53	10,63	124	22,06	11	20,75	0	0,00		
2	Bandar	Bandar 1	53.767	1.319	823	226	17,14	11	1,34	1	0,44	0	0,00	1	9,09		
3	Bandar	Bandar 2	21.151	571	286	197	34,49	50	17,45	143	72,59	2	4,00	41	82,00		
4	Blado	Blado 1	31.912	879	326	15	1,71	0	0,00	7	46,67	0	0,00	0	0,00		
5	Blado	Blado 2	15.692	455	215	150	32,98	53	24,60	96	64,00	3	5,66	50	94,34		
6	Reban	Reban	41.517	1.118	707	221	19,76	83	11,75	56	25,34	2	2,41	16	19,28		
7	Bawang	Bawang	57.611	1.504	487	359	23,86	78	16,01	28	7,80	0	0,00	48	61,54		
8	Tersono	Tersono	41.792	1.107	351	102	9,22	78	22,22	41	40,20	30	38,46	0	0,00		
9	Gringsing	Gringsing 1	45.232	1.369	530	383	27,97	126	23,79	0	0,00	0	0,00	0	0,00		
10	Gringsing	Gringsing 2	49.944	435	271	41	9,43	5	1,84	8	19,51	0	0,00	0	0,00		
11	Limpung	Limpung	15.616	1.205	505	134	11,12	33	6,53	0	0,00	0	0,00	0	0,00		
12	Banyuputih	Banyuputih	37.742	1.037	398	107	10,32	28	7,03	76	71,03	3	10,71	2	7,14		
13	Subah	Subah	34.139	1.516	651	367	24,21	119	18,27	12	3,27	0	0,00	41	34,45		
14	Pecalungan	Pecalungan	54.806	955	398	110	11,51	40	10,05	0	0,00	0	0,00	0	0,00		
15	Tulis	Tulis	40.511	1.092	717	370	33,89	120	16,74	4	1,08	0	0,00	0	0,00		
16	Kandeman	Kandeman	57.041	1.320	783	115	8,71	48	6,13	76	66,09	35	72,92	0	0,00		
17	Batang	Batang 1	33.435	1.422	314	60	4,22	55	17,54	0	0,00	0	0,00	0	0,00		
18	Batang	Batang 2	33.360	933	349	409	43,82	133	38,07	48	11,74	0	0,00	0	0,00		
19	Batang	Batang 3	36.836	992	447	109	10,98	12	2,69	76	69,72	6	50,00	6	50,00		
20	Batang	Batang 4	31.894	812	409	337	41,52	80	19,58	143	42,43	4	5,00	1	1,25		
21	Warungasem	Warungasem	54.755	1.441	608	211	14,64	54	8,88	211	100,00	54	100,00	0	0,00		
JUMLAH 2022			828.576	22.380	10.075	4.585	20,49	1.259	12,50	1.150	25,08	150	11,91	206	16,36		
ANGKA KESAKITAN DIARE PER 1.000 PENDUDUK				270	843												
JUMLAH 2021			810.845	21.893	7.382	6.203	28,33	1.977	26,78	3.296	53,14	2.288	115,73	3.981	201,37		
ANGKA KESAKITAN DIARE PER 1.000 PENDUDUK				270	843												
JUMLAH 2020			774.689	20.917	7.784	8.273	39,55	3.039	39,04	8.273	100,00	3.039	100,00	3.039	100,00		
ANGKA KESAKITAN DIARE PER 1.000 PENDUDUK				270	843												

Sumber : Bidang P2P

Ket: -Jumlah kasus adalah seluruh kasus yang ada di wilayah kerja puskesmas tersebut termasuk kasus yang ditemukan di RS
-Persentase perkiraan jumlah kasus diare yang datang ke fasyankes besarnya sesuai dengan perkiraan daerah, namun jika tidak tersedia maka menggunakan perkiraan 10% dari perkiraan jumlah penderita untuk semua umur dan 20% untuk balita

TABEL 62

**DETEKSI DINI HEPATITIS B PADA IBU HAMIL MENURUT KECAMATAN DAN PUSKESMAS
KABUPATEN BATANG
TAHUN 2022**

NO	KECAMATAN	PUSKESMAS	JUMLAH IBU HAMIL	JUMLAH IBU HAMIL DIPERIKSA			% BUMIL DIPERIKSA	% BUMIL REAKTIF
				REAKTIF	NON REAKTIF	TOTAL		
1	2	3	4	5	6	7	8	9
1	Wonotunggal	Wonotunggal	555	6	549	555	100,0	1
2	Bandar	Bandar 1	814	10	804	814	100,0	1
3	Bandar	Bandar 2	417	10	407	417	100,0	2
4	Blado	Blado 1	654	8	646	654	100,0	1
5	Blado	Blado 2	226	5	221	226	100,0	2
6	Reban	Reban	556	1	555	556	100,0	0
7	Bawang	Bawang	747	4	743	747	100,0	1
8	Tersono	Tersono	554	7	547	554	100,0	1
9	Gringsing	Gringsing 1	573	8	565	573	100,0	1
10	Gringsing	Gringsing 2	158	2	156	158	100,0	1
11	Limpung	Limpung	526	1	525	526	100,0	0
12	Banyuputih	Banyuputih	444	4	440	444	100,0	1
13	Subah	Subah	669	7	662	669	100,0	1
14	Pecalungan	Pecalungan	485	4	481	485	100,0	1
15	Tulis	Tulis	613	6	607	613	100,0	1
16	Kandeman	Kandeman	713	13	700	713	100,0	2
17	Batang	Batang 1	421	0	421	421	100,0	0
18	Batang	Batang 2	487	7	480	487	100,0	1
19	Batang	Batang 3	571	4	567	571	100,0	1
20	Batang	Batang 4	456	3	453	456	100,0	1
21	Warungasem	Warungasem	724	8	716	724	100,0	1
JUMLAH 2022			11.363	118	11.245	11.363	100,0	1

Sumber: Bidang P2P

TABEL 63

**JUMLAH BAYI YANG LAHIR DARI IBU REAKTIF HBsAg dan MENDAPATKAN HBIG
KABUPATEN BATANG
TAHUN 2022**

NO	KECAMATAN	PUSKESMAS	JUMLAH BAYI YANG LAHIR DARI IBU HBsAg Reaktif	JUMLAH BAYI YANG LAHIR DARI IBU HBsAg REAKTIF MENDAPAT HBIG					
				< 24 Jam		≥ 24 Jam		TOTAL	
				JUMLAH	%	JUMLAH	%	JUMLAH	%
1	2	3	4	5	6	7	8	9	10
1	Wonotunggal	Wonotunggal	6	6	100	0	0,0	6	100
2	Bandar	Bandar 1	10	10	100	0	0,0	10	100
3	Bandar	Bandar 2	10	10	100	0	0,0	10	100
4	Blado	Blado 1	8	8	100	0	0,0	8	100
5	Blado	Blado 2	5	5	100	0	0,0	5	100
6	Reban	Reban	1	1	100	0	0,0	1	100
7	Bawang	Bawang	4	4	100	0	0,0	4	100
8	Tersono	Tersono	7	7	100	0	0,0	7	100
9	Gringsing	Gringsing 1	8	8	100	0	0,0	8	100
10	Gringsing	Gringsing 2	2	2	100	0	0,0	2	100
11	Limpung	Limpung	1	1	100	0	0,0	1	100
12	Banyuputih	Banyuputih	4	4	100	0	0,0	4	100
13	Subah	Subah	7	7	100	0	0,0	7	100
14	Pecalungan	Pecalungan	4	4	100	0	0,0	4	100
15	Tulis	Tulis	6	6	100	0	0,0	6	100
16	Kandeman	Kandeman	13	13	100	0	0,0	13	100
17	Batang	Batang 1	0	0	0	0	0,0	0	0
18	Batang	Batang 2	7	7	100	0	0,0	7	100
19	Batang	Batang 3	4	4	100	0	0,0	4	100
20	Batang	Batang 4	3	3	100	0	0,0	3	100
21	Warungasem	Warungasem	8	8	100	0	0,0	8	100
JUMLAH 2022			118	118	100	0	0,0	118	100

Sumber: Bidang P2P

TABEL 64

**KASUS BARU KUSTA MENURUT JENIS KELAMIN, KECAMATAN, DAN PUSKESMAS
KABUPATEN BATANG
TAHUN 2022**

NO	KECAMATAN	PUSKESMAS	KASUS BARU								
			PAUSI BASILER (PB)/ KUSTA KERING			MULTI BASILER (MB)/ KUSTA BASAH			PB + MB		
			L	P	L+P	L	P	L+P	L	P	L+P
1	2	3	4	5	6	7	8	9	10	11	12
1	Wonotunggal	Wonotunggal	0	0	0	1	-	1	1	0	1
2	Bandar	Bandar 1	0	0	0	-	-	0	0	0	0
3	Bandar	Bandar 2	0	0	0	-	-	0	0	0	0
4	Blado	Blado 1	0	0	0	1	-	1	1	0	1
5	Blado	Blado 2	0	1	1	1	-	1	1	1	2
6	Reban	Reban	0	0	0	1	-	1	1	0	1
7	Bawang	Bawang	0	0	0	-	-	0	0	0	0
8	Tersono	Tersono	0	0	0	2	1	3	2	1	3
9	Gringsing	Gringsing 1	0	0	0	2	-	2	2	0	2
10	Gringsing	Gringsing 2	0	0	0	1	-	1	1	0	1
11	Limpung	Limpung	0	0	0	-	-	0	0	0	0
12	Banyuputih	Banyuputih	0	0	0	2	1	3	2	1	3
13	Subah	Subah	0	0	0	-	1	1	0	1	1
14	Pecalungan	Pecalungan	0	0	0	1	-	1	1	0	1
15	Tulis	Tulis	0	0	0	1	1	2	1	1	2
16	Kandeman	Kandeman	0	0	0	-	-	0	0	0	0
17	Batang	Batang 1	0	0	0	-	-	0	0	0	0
18	Batang	Batang 2	0	0	0	-	-	0	0	0	0
19	Batang	Batang 3	0	0	0	1	2	3	1	2	3
20	Batang	Batang 4	0	1	1	-	-	0	0	1	1
21	Warungasem	Warungasem	0	0	0	8	4	12	8	4	12
JUMLAH 2022			0	2	2	22	10	32	22	12	34
PROPORSI JENIS KELAMIN			0,00	100,00		68,75	31,25		64,71	35,29	
ANGKA PENEMUAN KASUS BARU (NCDR/NEW CASE DETECTION RATE) PER 100.000 PENDUDUK									2,7	4,3	12,30
JUMLAH 2021			0	1	1	17	11	28	17	12	29
PROPORSI JENIS KELAMIN			0,00	100,00		60,71	39,22		58,62	41,38	
ANGKA PENEMUAN KASUS BARU (NCDR/NEW CASE DETECTION RATE) PER 100.000 PENDUDUK									4,43	3,12	3,74
JUMLAH 2020			5	2	7	15	9	24	20	11	31
PROPORSI JENIS KELAMIN			71,43	28,57		62,50	37,50		64,52	35,48	
ANGKA PENEMUAN KASUS BARU (NCDR/NEW CASE DETECTION RATE) PER 100.000 PENDUDUK									5,17	2,84	4,00
JUMLAH 2019			4	2	6	20	17	37	24	19	29
PROPORSI JENIS KELAMIN			66,67	33,33		54,05	45,95		55,81	44,19	
ANGKA PENEMUAN KASUS BARU (NCDR/NEW CASE DETECTION RATE) PER 100.000 PENDUDUK									3,12	2,47	5,59
JUMLAH 2018			4	1	5	35	12	47	39	13	52
PROPORSI JENIS KELAMIN			80,00	20,00		74,47	25,53		75,00	25,00	
ANGKA PENEMUAN KASUS BARU (NCDR/NEW CASE DETECTION RATE) PER 100.000 PENDUDUK									5,12	1,71	6,82

Sumber : Bidang P2P

TABEL 65

**KASUS BARU KUSTA CACAT TINGKAT 0, CACAT TINGKAT 2, PENDERITA KUSTA ANAK<15 TAHUN,
MENURUT KECAMATAN DAN PUSKESMAS
KABUPATEN BATANG
TAHUN 2022**

NO	KECAMATAN	PUSKESMAS	KASUS BARU							
			PENDERITA KUSTA	CACAT TINGKAT 0		CACAT TINGKAT 2		PENDERITA KUSTA ANAK <15 TAHUN		PENDERITA KUSTA ANAK<15 TAHUN DENGAN CACAT TINGKAT 2
				JUMLAH	%	JUMLAH	%	JUMLAH	%	
1	2	3	4	5	6	7	8	9	10	11
1	Wonotunggal	Wonotunggal	1	1	100,0	0	0,0	0	0,0	0
2	Bandar	Bandar 1	0	0	0,0	0	0,0	0	0,0	0
3	Bandar	Bandar 2	0	0	0,0	0	0,0	0	0,0	0
4	Blado	Blado 1	1	1	100,0	0	0,0	0	0,0	0
5	Blado	Blado 2	2	2	100,0	0	0,0	1	50,0	0
6	Reban	Reban	1	1	100,0	0	0,0	0	0,0	0
7	Bawang	Bawang	0	0	0,0	0	0,0	0	0,0	0
8	Tersono	Tersono	3	3	100,0	0	0,0	0	0,0	0
9	Gringsing	Gringsing 1	2	1	50,0	1	50,0	0	0,0	0
10	Gringsing	Gringsing 2	1	1	100,0	0	0,0	0	0,0	0
11	Limpung	Limpung	0	0	0,0	0	0,0	0	0,0	0
12	Banyuputih	Banyuputih	3	3	100,0	0	0,0	0	0,0	0
13	Subah	Subah	1	1	100,0	0	0,0	0	0,0	0
14	Pecalungan	Pecalungan	1	1	100,0	0	0,0	0	0,0	0
15	Tulis	Tulis	2	2	100,0	0	0,0	0	0,0	0
16	Kandeman	Kandeman	0	0	0,0	0	0,0	0	0,0	0
17	Batang	Batang 1	0	0	0,0	0	0,0	0	0,0	0
18	Batang	Batang 2	0	0	0,0	0	0,0	0	0,0	0
19	Batang	Batang 3	3	3	100,0	0	0,0	0	0,0	0
20	Batang	Batang 4	1	1	100,0	0	0,0	0	0,0	0
21	Warungasem	Warungasem	12	12	100,0	0	0,0	1	8,3	0
JUMLAH 2022			34	33	97,06	1	2,94	2	5,88	0
ANGKA CACAT TINGKAT 2 PER 1.000.000 PENDUDUK						3,55				
JUMLAH 2021			29	27	93,10	2	6,90	1	3,45	0
ANGKA CACAT TINGKAT 2 PER 1.000.000 PENDUDUK						2,58				
JUMLAH 2020			31	26	83,87	1,00	3,23	3	9,68	0
ANGKA CACAT TINGKAT 2 PER 1.000.000 PENDUDUK						1,29				
JUMLAH 2019			37	34	91,89	3	8,11	3	8,11	0
ANGKA CACAT TINGKAT 2 PER 1.000.000 PENDUDUK						3,90				
JUMLAH 2018			52	1	1,92	2	3,85	1	1,92	
ANGKA CACAT TINGKAT 2 PER 1.000.000 PENDUDUK						0,26				

Sumber : Bidang P2P

TABEL 66

**JUMLAH KASUS TERDAFTAR DAN ANGKA PREVALENSI PENYAKIT KUSTA MENURUT TIPE/JENIS, USIA, KECAMATAN, DAN PUSKESMAS
KABUPATEN BATANG
TAHUN 2022**

NO	KECAMATAN	PUSKESMAS	KASUS TERDAFTAR								
			PAUSI BASILER/KUSTA KERING			MULTI BASILER/KUSTA BASAH			JUMLAH		
			ANAK	DEWASA	TOTAL	ANAK	DEWASA	TOTAL	ANAK	DEWASA	TOTAL
1	2	3	4	5	6	7	8	9	10	11	12
1	Wonotunggal	Wonotunggal	0	0	0	0	2	2	0	2	2
2	Bandar	Bandar 1	0	0	0	0	3	3	0	3	3
3	Bandar	Bandar 2	0	0	0	0	0	0	0	0	0
4	Blado	Blado 1	0	0	0	0	1	1	0	1	1
5	Blado	Blado 2	1	0	1	0	1	1	1	1	2
6	Reban	Reban	0	0	0	0	1	1	0	1	1
7	Bawang	Bawang	0	0	0	0	0	0	0	0	0
8	Tersono	Tersono	0	0	0	0	3	3	0	3	3
9	Gringsing	Gringsing 1	0	0	0	0	5	5	0	5	5
10	Gringsing	Gringsing 2	0	0	0	0	1	1	0	1	1
11	Limpung	Limpung	0	0	0	0	0	0	0	0	0
12	Banyuputih	Banyuputih	0	0	0	0	4	4	0	4	4
13	Subah	Subah	0	0	0	0	4	4	0	4	4
14	Pecalungan	Pecalungan	0	0	0	0	4	4	0	4	4
15	Tulis	Tulis	0	0	0	0	5	5	0	5	5
16	Kandeman	Kandeman	0	0	0	0	1	1	0	1	1
17	Batang	Batang 1	0	0	0	0	1	1	0	1	1
18	Batang	Batang 2	0	0	0	0	0	0	0	0	0
19	Batang	Batang 3	0	0	0	0	3	3	0	3	3
20	Batang	Batang 4	0	1	1	0	2	2	0	3	3
21	Warungasem	Warungasem	0	0	0	1	18	19	1	18	19
JUMLAH 2022			1	1	2	1	59	60	2	60	62
ANGKA PREVALENSI PER 10.000 PENDUDUK											0,75
JUMLAH 2021			0	4	4	34	20	54	34	24	58
ANGKA PREVALENSI PER 10.000 PENDUDUK									0,83	0,60	0,72
JUMLAH 2020			5	4	9	33	26	59	38	30	68
ANGKA PREVALENSI PER 10.000 PENDUDUK									0,98	0,77	0,88
JUMLAH 2019			6	2	8	36	23	59	42	25	67
ANGKA PREVALENSI PER 10.000 PENDUDUK									1,09	0,65	0,87
JUMLAH 2018			4	1	5	37	12	49	41	13	54
ANGKA PREVALENSI PER 10.000 PENDUDUK									1,08	0,34	0,71

Sumber : Bidang P2P

Tabel 67

**PENDERITA KUSTA SELESAI BEROBAT (RELEASE FROM TREATMENT/RFT) MENURUT TIPE, KECAMATAN, DAN PUSKESMAS
KABUPATEN BATANG
TAHUN 2022**

NO	KECAMATAN	PUSKESMAS	KUSTA (PB)			KUSTA (MB)		
			TAHUN	-1		TAHUN	-2	
			JML PENDERITA BARU ^a	JML PENDERITA RFT	RFT RATE PB (%)	JML PENDERITA BARU ^b	JML PENDERITA RFT	RFT RATE MB (%)
1	2	3	4	5	6	7	8	9
1	Wonotunggal	Wonotunggal	0	0	0,00	1	1	100,00
2	Bandar	Bandar 1	0	0	0,00	1	1	100,00
3	Bandar	Bandar 2	0	0	0,00	0	0	0,00
4	Blado	Blado 1	0	0	0,00	0	0	0,00
5	Blado	Blado 2	0	0	0,00	2	2	100,00
6	Reban	Reban	0	0	0,00	0	0	0,00
7	Bawang	Bawang	0	0	0,00	0	0	0,00
8	Tersono	Tersono	0	0	0,00	0	0	0,00
9	Gringsing	Gringsing 1	0	0	0,00	0	0	0,00
10	Gringsing	Gringsing 2	0	0	0,00	1	1	100,00
11	Limpung	Limpung	0	0	0,00	0	0	0,00
12	Banyuputih	Banyuputih	0	0	0,00	0	0	0,00
13	Subah	Subah	0	0	0,00	0	0	0,00
14	Pecalungan	Pecalungan	1	1	100,00	3	2	66,67
15	Tulis	Tulis	0	0	0,00	2	2	100,00
16	Kandeman	Kandeman	0	0	0,00	0	0	0,00
17	Batang	Batang 1	0	0	0,00	3	3	100,00
18	Batang	Batang 2	0	0	0,00	1	1	100,00
19	Batang	Batang 3	0	0	0,00	2	2	100,00
20	Batang	Batang 4	0	0	0,00	1	0	0,00
21	Warungasem	Warungasem	0	0	0,00	9	8	88,89
JUMLAH 2022			1	1	100,00	26	23	88,46
JUMLAH 2021			7	7	100,00	37	35	94,59
JUMLAH 2020			8	5	62,50	7	4	57,14
JUMLAH 2019			5	3	60,00	37	37	100,00
JUMLAH 2018			5	5	100,0	33	30	90,91

Sumber: Bidang P2P

Keterangan :

- a = Penderita kusta PB merupakan penderita pada kohort yang sama, yaitu diambil dari penderita baru yang masuk dalam kohort yang sama 1 tahun sebelumnya, misalnya: untuk mencari RFT rate tahun 2021, maka dapat dihitung dari penderita baru tahun 2020 yang menyelesaikan pengobatan tepat waktu
- b= Penderita kusta MB merupakan penderita pada kohort yang sama, yaitu diambil dari penderita baru yang masuk dalam kohort yang sama 2 tahun sebelumnya, misalnya: untuk mencari RFT rate tahun 2021, maka dapat dihitung dari penderita baru tahun 2019 yang menyelesaikan pengobatan tepat waktu

TABEL 68

**JUMLAH KASUS AFP (NON POLIO) MENURUT KECAMATAN DAN PUSKESMAS
KABUPATEN BATANG
TAHUN 2022**

NO	KECAMATAN	PUSKESMAS	JUMLAH PENDUDUK <15 TAHUN	JUMLAH KASUS AFP (NON POLIO)
1	2	3	4	5
1	Wonotunggal	Wonotunggal	9.985	1
2	Bandar	Bandar 1	12.945	1
3	Bandar	Bandar 2	5.273	1
4	Blado	Blado 1	7.638	2
5	Blado	Blado 2	3.316	1
6	Reban	Reban	18.798	0
7	Bawang	Bawang	12.973	0
8	Tersono	Tersono	9.121	1
9	Gringsing	Gringsing 1	11.597	0
10	Gringsing	Gringsing 2	3.408	0
11	Limpung	Limpung	10.321	1
12	Banyuputih	Banyuputih	8.797	1
13	Subah	Subah	15.426	0
14	Pecalungan	Pecalungan	9.935	1
15	Tulis	Tulis	9.216	2
16	Kandeman	Kandeman	14.877	0
17	Batang	Batang 1	7.946	1
18	Batang	Batang 2	9.600	1
19	Batang	Batang 3	8.505	2
20	Batang	Batang 4	7.876	0
21	Warungasem	Warungasem	13.713	1
JUMLAH 2022			211.266	17
AFP RATE (NON POLIO) PER 100.000 PENDUDUK USIA < 15 TAHUN				8,05
JUMLAH 2021			181.418	5
AFP RATE (NON POLIO) PER 100.000 PENDUDUK USIA < 15 TAHUN				2,76
JUMLAH 2020			181.682	2
AFP RATE (NON POLIO) PER 100.000 PENDUDUK USIA < 15 TAHUN				1,10
JUMLAH 2019			182.393	9
AFP RATE (NON POLIO) PER 100.000 PENDUDUK USIA < 15 TAHUN				4,93
JUMLAH 2018			182.967	6
AFP RATE (NON POLIO) PER 100.000 PENDUDUK USIA < 15 TAHUN				3,28

Sumber : Bidang P2P

Keterangan: Jumlah kasus adalah seluruh kasus yang ada di wilayah kerja puskesmas tersebut termasuk kasus yang ditemukan di RS

TABEL 69

**JUMLAH KASUS PENYAKIT YANG DAPAT DICEGAH DENGAN IMUNISASI (PD3I) MENURUT JENIS KELAMIN, KECAMATAN, DAN PUSKESMAS
KABUPATEN BATANG
TAHUN 2022**

NO	KECAMATAN	PUSKESMAS	JUMLAH KASUS PD3I																	
			DIFTERI				PERTUSIS			TETANUS NEONATORUM				HEPATITIS B			SUSPEK CAMPAK			
			JUMLAH KASUS			MENINGGA	L	P	L+P	JUMLAH KASUS			MENINGGA	JUMLAH KASUS			L	P	L+P	
			L	P	L+P					L	P	L+P		L	P	L+P				
1	2	3	4	5	6	7	8	9	10	11	12	13	14	15	16	17	18	19	20	
1	Wonotunggal	Wonotunggal	0	0	0	0	0	0	0	0	0	0	0	0	0	0	0	0	0	0
2	Bandar	Bandar 1	0	0	0	0	0	0	0	0	0	0	0	0	0	0	0	1	0	1
3	Bandar	Bandar 2	0	0	0	0	0	0	0	0	0	0	0	0	0	0	0	0	0	0
4	Blado	Blado 1	0	0	0	0	0	0	0	0	0	0	0	0	0	0	0	0	0	0
5	Blado	Blado 2	0	0	0	0	0	0	0	0	0	0	0	0	0	0	0	0	0	0
6	Reban	Reban	0	0	0	0	0	0	0	0	0	0	0	0	0	0	0	0	1	1
7	Bawang	Bawang	0	0	0	0	0	0	0	0	0	0	0	0	0	0	0	0	0	0
8	Tersono	Tersono	0	0	0	0	0	0	0	0	0	0	0	0	0	0	0	1	1	2
9	Gringsing	Gringsing 1	0	0	0	0	0	0	0	0	0	0	0	0	0	0	0	0	0	0
10	Gringsing	Gringsing 2	0	0	0	0	0	0	0	0	0	0	0	0	0	0	0	0	0	0
11	Limpung	Limpung	0	0	0	0	0	0	0	0	0	0	0	0	0	0	0	1	0	1
12	Banyuputih	Banyuputih	0	0	0	0	0	0	0	0	0	0	0	0	0	0	0	1	0	1
13	Subah	Subah	0	0	0	0	0	0	0	0	0	0	0	0	0	0	0	0	1	1
14	Pecalungan	Pecalungan	0	0	0	0	0	0	0	0	0	0	0	0	0	0	0	1	2	3
15	Tulis	Tulis	0	0	0	0	0	0	0	0	0	0	0	0	0	0	0	1	0	1
16	Kandeman	Kandeman	0	0	0	0	0	0	0	0	0	0	0	0	0	0	0	0	0	0
17	Batang	Batang 1	0	0	0	0	0	0	0	0	0	0	0	0	0	0	0	0	0	0
18	Batang	Batang 2	0	0	0	0	0	0	0	0	0	0	0	0	0	0	0	11	16	27
19	Batang	Batang 3	0	0	0	0	0	0	0	0	0	0	0	0	0	0	0	0	1	1
20	Batang	Batang 4	0	0	0	0	0	0	0	0	0	0	0	0	0	0	0	0	0	0
21	Warungasem	Warungasem	0	0	0	0	0	0	0	0	0	0	0	0	0	0	0	0	0	0
JUMLAH 2022			0	0	0	0	0	0	0	0	0	0	0	0	0	0	0	17	22	39
CASE FATALITY RATE (%)						0,00							0,00							
INCIDENCE RATE SUSPEK CAMPAK																		2,05	2,66	4,71
JUMLAH 2021			0	0	0	0	0	0	0	0	0	0	0	0	0	0	0	0	0	0
CASE FATALITY RATE (%)						0,0							0,0							
INCIDENCE RATE SUSPEK CAMPAK																		0,0	0,0	0,0

Sumber : Bidang P2P

TABEL 70

**KEJADIAN LUAR BIASA (KLB) DI DESA/KELURAHAN YANG DITANGANI < 24 JAM
KABUPATEN BATANG
TAHUN 2022**

NO	KECAMATAN	PUSKESMAS	KLB DI DESA/KELURAHAN		
			JUMLAH	DITANGANI <24 JAM	%
1	2	3	4	5	6
1	Wonotunggal	Wonotunggal	0	0	0,0
2	Bandar	Bandar 1	0	0	0,0
3	Bandar	Bandar 2	0	0	0,0
4	Blado	Blado 1	0	0	0,0
5	Blado	Blado 2	0	0	0,0
6	Reban	Reban	0	0	0,0
7	Bawang	Bawang	0	0	0,0
8	Tersono	Tersono	0	0	0,0
9	Gringsing	Gringsing 1	0	0	0,0
10	Gringsing	Gringsing 2	0	0	0,0
11	Limpung	Limpung	0	0	0,0
12	Banyuputih	Banyuputih	0	0	0,0
13	Subah	Subah	0	0	0,0
14	Pecalungan	Pecalungan	0	0	0,0
15	Tulis	Tulis	0	0	0,0
16	Kandeman	Kandeman	0	0	0,0
17	Batang	Batang 1	0	0	0,0
18	Batang	Batang 2	2	2	100,0
19	Batang	Batang 3	0	0	0,0
20	Batang	Batang 4	0	0	0,0
21	Warungasem	Warungasem	0	0	0,0
JUMLAH 2022			2	2	100,0
JUMLAH 2021			1	1	100,0
JUMLAH 2020			4	4	100,0
JUMLAH 2019			3	3	100,0
JUMLAH 2018			0	0	100,0

Sumber: Bidang P2P

TABEL 71

**JUMLAH PENDERITA DAN KEMATIAN PADA KLB MENURUT JENIS KEJADIAN LUAR BIASA (KLB)
KABUPATEN BATANG
TAHUN 2022**

NO	JENIS KEJADIAN LUAR BIASA	YANG TERSERANG		WAKTU KEJADIAN (TANGGAL)			JUMLAH PENDERITA			KELOMPOK UMUR PENDERITA												JUMLAH KEMATIAN			JUMLAH PENDUDUK TERANCAM			ATTACK RATE (%)			CFR (%)		
		JUMLAH KEC	JUMLAH DESA/KEL	5	6	7	L	P	L+P	0-7	8-28	1-11	1-4	5-9	10-14	15-19	20-44	45-54	55-59	60-69	70+	L	P	L+P	L	P	L+P	L	P	L+P	L	P	L+P
										HARI	HARI	BLN	THN	THN	THN	THN	THN	THN	THN	THN	THN												
1	Campak	1	2	03/08/2022	03/08/2022	30/12/2022	11	16	27				21	5	1							0	0	0	16.919	16.441	33.360	0,07	0,10	0,08	0,00	0,00	0,00

Sumber: Bidang P2P

TABEL 72

**KASUS DEMAM BERDARAH DENGUE (DBD) MENURUT JENIS KELAMIN, KECAMATAN, DAN PUSKESMAS
KABUPATEN BATANG
TAHUN 2022**

NO	KECAMATAN	PUSKESMAS	DEMAM BERDARAH DENGUE (DBD)								
			JUMLAH KASUS			MENINGGAL			CFR (%)		
			L	P	L+P	L	P	L+P	L	P	L+P
1	2	3	4	5	6	7	8	9	10	11	12
1	Wonotunggal	Wonotunggal	10	16	26	0	0	0	0,00	0,00	0,00
2	Bandar	Bandar 1	9	5	14	0	0	0	0,00	0,00	0,00
3	Bandar	Bandar 2	1	1	2	0	0	0	0,00	0,00	0,00
4	Blado	Blado 1	1	1	2	0	0	0	0,00	0,00	0,00
5	Blado	Blado 2	1	0	1	0	0	0	0,00	0,00	0,00
6	Reban	Reban	7	9	16	0	0	0	0,00	0,00	0,00
7	Bawang	Bawang	4	2	6	0	0	0	0,00	0,00	0,00
8	Tersono	Tersono	9	19	28	0	0	0	0,00	0,00	0,00
9	Gringsing	Gringsing 1	4	7	11	0	0	0	0,00	0,00	0,00
10	Gringsing	Gringsing 2	0	0	0	0	0	0	0,00	0,00	0,00
11	Limpung	Limpung	26	24	50	0	0	0	0,00	0,00	0,00
12	Banyuputih	Banyuputih	7	7	14	0	0	0	0,00	0,00	0,00
13	Subah	Subah	13	17	30	1	0	1	7,69	0,00	3,33
14	Pecalungan	Pecalungan	8	3	11	0	0	0	0,00	0,00	0,00
15	Tulis	Tulis	9	5	14	1	0	1	11,11	0,00	7,14
16	Kandeman	Kandeman	12	13	25	0	1	1	0,00	7,69	4,00
17	Batang	Batang 1	21	16	37	2	0	2	9,52	0,00	5,41
18	Batang	Batang 2	3	5	8	1	0	1	33,33	0,00	12,50
19	Batang	Batang 3	26	19	45	1	0	1	3,85	0,00	2,22
20	Batang	Batang 4	10	5	15		0	0	0,00	0,00	0,00
21	Warungasem	Warungasem	10	7	17	0	1	0	0,00	14,29	0,00
JUMLAH KASUS 2022			191	181	372	6	2	7	3,14	1,10	1,88
ANGKA KESAKITAN DBD PER 100.000 PENDUDUK			23,05	21,84	44,90						
JUMLAH 2021			11	14	25	0	1	1	0,00	7,14	4,00
ANGKA KESAKITAN DBD PER 100.000 PENDUDUK			1,42	1,81	3,23						
JUMLAH 2020			123	143	266	2	2	4	1,63	1,40	1,50
ANGKA KESAKITAN DBD PER 100.000 PENDUDUK			15,88	18,46	34,34						
JUMLAH 2019			198	161	359	2	1	3	1,01	0,62	0,84
ANGKA KESAKITAN DBD PER 100.000 PENDUDUK			25,76	20,95	46,71						
JUMLAH 2018			46	36	82	1	1	2	2,17	2,78	2,44
ANGKA KESAKITAN DBD PER 100.000 PENDUDUK			12,09	9,43	10,76						

Sumber : Bidang P2P

Keterangan: Jumlah kasus adalah seluruh kasus yang ada di wilayah kerja puskesmas tersebut termasuk kasus yang ditemukan di RS

TABEL 73

**KESAKITAN DAN KEMATIAN AKIBAT MALARIA MENURUT JENIS KELAMIN, KECAMATAN, DAN PUSKESMAS
KABUPATEN BATANG
TAHUN 2022**

NO	KECAMATAN	PUSKESMAS	MALARIA															
			SUSPEK	KONFIRMASI LABORATORIUM			% KONFIRMASI LABORATORIUM	POSITIF			PENGOBATAN STANDAR	% PENGOBATAN STANDAR	MENINGGAL			CFR		
				MIKROSKOPIS	RAPID DIAGNOSTIC TEST (RDT)	TOTAL		L	P	L+P			L	P	L+P	L	P	L+P
1	2	3	4	5	6	7	8	9	10	11	12	13	14	15	16	17	18	19
1	Wonotunggal	Wonotunggal	0	0	0	0	0,0	0	0	0	0	0,0	0	0	0	0,0	0,0	0,0
2	Bandar	Bandar 1	0	0	0	0	0,0	0	0	0	0	0,0	0	0	0	0,0	0,0	0,0
3	Bandar	Bandar 2	0	0	0	0	0,0	0	0	0	0	0,0	0	0	0	0,0	0,0	0,0
4	Blado	Blado 1	0	0	0	0	0,0	0	0	0	0	0,0	0	0	0	0,0	0,0	0,0
5	Blado	Blado 2	1	1	0	1	100,0	1	0	1	1	100,0	0	0	0	0,0	0,0	0,0
6	Reban	Reban	1	0	1	1	100,0	1	0	1	1	100,0	0	0	0	0,0	0,0	0,0
7	Bawang	Bawang	1	1	0	1	100,0	0	1	1	1	100,0	0	0	0	0,0	0,0	0,0
8	Tersono	Tersono	0	0	0	0	0,0	0	0	0	0	0,0	0	0	0	0,0	0,0	0,0
9	Gringsing	Gringsing 1	0	0	0	0	0,0	0	0	0	0	0,0	0	0	0	0,0	0,0	0,0
10	Gringsing	Gringsing 2	0	0	0	0	0,0	0	0	0	0	0,0	0	0	0	0,0	0,0	0,0
11	Limpung	Limpung	0	0	0	0	0,0	0	0	0	0	0,0	0	0	0	0,0	0,0	0,0
12	Banyuputih	Banyuputih	0	0	0	0	0,0	0	0	0	0	0,0	0	0	0	0,0	0,0	0,0
13	Subah	Subah	0	0	0	0	0,0	0	0	0	0	0,0	0	0	0	0,0	0,0	0,0
14	Pecalungan	Pecalungan	0	0	0	0	0,0	0	0	0	0	0,0	0	0	0	0,0	0,0	0,0
15	Tulis	Tulis	0	0	0	0	0,0	0	0	0	0	0,0	0	0	0	0,0	0,0	0,0
16	Kandeman	Kandeman	0	0	0	0	0,0	0	0	0	0	0,0	0	0	0	0,0	0,0	0,0
17	Batang	Batang 1	0	0	0	0	0,0	0	0	0	0	0,0	0	0	0	0,0	0,0	0,0
18	Batang	Batang 2	0	0	0	0	0,0	0	0	0	0	0,0	0	0	0	0,0	0,0	0,0
19	Batang	Batang 3	0	0	0	0	0,0	0	0	0	0	0,0	0	0	0	0,0	0,0	0,0
20	Batang	Batang 4	0	0	0	0	0,0	0	0	0	0	0,0	0	0	0	0,0	0,0	0,0
21	Warungasem	Warungasem	0	0	0	0	0,0	0	0	0	0	0,0	0	0	0	0,0	0,0	0,0
JUMLAH 2022			3	2	1	3	100,0	2	1	3	3	100,0	0	0	0	0,0	0,0	0,0
ANGKA KESAKITAN (ANNUAL PARASITE INCIDENCE) PER 1.000 PENDUDUK										0,004								
JUMLAH 2021			0	0	0	0	0,00	0	0	0	0	0,00	0	0	0	0,00	0,00	0,00
ANGKA KESAKITAN (ANNUAL PARASITE INCIDENCE) PER 1.000 PENDUDUK								0,000	0,000	0,000								
JUMLAH 2020			1	1	0	1	100,00	0	1	1	1	100,00	0	0	0	0,00	0,00	0,00
ANGKA KESAKITAN (ANNUAL PARASITE INCIDENCE) PER 1.000 PENDUDUK								0,000	0,001	0,001								
JUMLAH 2019			7	3	3	6	85,71	3	0	3	0	0,00	0	0	0	0,00	0,00	0,00
ANGKA KESAKITAN (ANNUAL PARASITE INCIDENCE) PER 1.000 PENDUDUK								0,004	0,000	0,004								
JUMLAH 2018								3	0	3	0	0,00	0	0	0	0,00	0,00	0,00
ANGKA KESAKITAN (ANNUAL PARASITE INCIDENCE) PER 1.000 PENDUDUK								0,008	0,000	0,004								

Sumber: Bidang P2P

Ket: Jumlah kasus adalah seluruh kasus yang ada di wilayah kerja puskesmas tersebut termasuk kasus yang ditemukan di RS

TABEL 74

**PENDERITA KRONIS FILARIASIS MENURUT JENIS KELAMIN, KECAMATAN, DAN PUSKESMAS
KABUPATEN BATANG
TAHUN 2022**

NO	KECAMATAN	PUSKESMAS	PENDERITA KRONIS FILARIASIS														
			KASUS KRONIS TAHUN SEBELUMNYA			KASUS KRONIS BARU DITEMUKAN			KASUS KRONIS PINDAH			KASUS KRONIS MENINGGAL			JUMLAH SELURUH KASUS KRONIS		
			L	P	L+P	L	P	L+P	L	P	L+P	L	P	L+P	L	P	L+P
1	2	3	4	5	6	7	8	9	10	11	12	13	14	15	16	17	18
1	Wonotunggal	Wonotunggal	0	0	0	0	0	0	0	0	0	0	0	0	0	0	0
2	Bandar	Bandar 1	0	0	0	0	0	0	0	0	0	0	0	0	0	0	0
3	Bandar	Bandar 2	0	0	0	0	0	0	0	0	0	0	0	0	0	0	0
4	Blado	Blado 1	0	0	0	0	0	0	0	0	0	0	0	0	0	0	0
5	Blado	Blado 2	0	0	0	0	0	0	0	0	0	0	0	0	0	0	0
6	Reban	Reban	0	0	0	0	0	0	0	0	0	0	0	0	0	0	0
7	Bawang	Bawang	0	0	0	0	0	0	0	0	0	0	0	0	0	0	0
8	Tersono	Tersono	0	0	0	0	0	0	0	0	0	0	0	0	0	0	0
9	Gringsing	Gringsing 1	0	0	0	0	0	0	0	0	0	0	0	0	0	0	0
10	Gringsing	Gringsing 2	0	0	0	0	0	0	0	0	0	0	0	0	0	0	0
11	Limpung	Limpung	0	0	0	0	0	0	0	0	0	0	0	0	0	0	0
12	Banyuputih	Banyuputih	0	0	0	0	0	0	0	0	0	0	0	0	0	0	0
13	Subah	Subah	0	0	0	0	0	0	0	0	0	0	0	0	0	0	0
14	Pecalungan	Pecalungan	0	0	0	0	0	0	0	0	0	0	0	0	0	0	0
15	Tulis	Tulis	0	0	0	0	0	0	0	0	0	0	0	0	0	0	0
16	Kandeman	Kandeman	0	0	0	0	0	0	0	0	0	0	0	0	0	0	0
17	Batang	Batang 1	0	0	0	0	0	0	0	0	0	0	0	0	0	0	0
18	Batang	Batang 2	0	0	0	0	0	0	0	0	0	0	0	0	0	0	0
19	Batang	Batang 3	0	0	0	0	0	0	0	0	0	0	0	0	0	0	0
20	Batang	Batang 4	0	0	0	0	0	0	0	0	0	0	0	0	0	0	0
21	Warungasem	Warungasem	0	0	0	0	0	0	0	0	0	0	0	0	0	0	0
JUMLAH 2022			0	0	0	0	0	0	0	0	0	0	0	0	0	0	0
JUMLAH 2021			0	0	0	0	0	0	0	0	0	0	0	0	0	0	0
JUMLAH 2020			0	0	0	0	0	0	0	0	0	0	0	0	0	0	0

Sumber: Bidang P2P

Keterangan : Jumlah kasus adalah seluruh kasus yang ada di wilayah kerja puskesmas tersebut termasuk kasus yang ditemukan di RS

TABEL 75

**PELAYANAN KESEHATAN PENDERITA HIPERTENSI MENURUT JENIS KELAMIN, KECAMATAN, DAN PUSKESMAS
KABUPATEN BATANG
TAHUN 2022**

NO	KECAMATAN	PUSKESMAS	JUMLAH ESTIMASI PENDERITA HIPERTENSI BERUSIA ≥ 15 TAHUN			MENDAPAT PELAYANAN KESEHATAN					
						LAKI-LAKI		PEREMPUAN		LAKI-LAKI + PEREMPUAN	
			LAKI-LAKI	PEREMPUAN	LAKI-LAKI + PEREMPUAN	JUMLAH	%	JUMLAH	%	JUMLAH	%
1	2	3	4	5	6	7	8	9	10	11	12
1	Wonotunggal	Wonotunggal	5.174	5.155	10.329	1.010	19,52	1.539	29,85	2.549	24,68
2	Bandar	Bandar 1	7.167	6.970	14.137	1.888	26,34	3.300	47,35	5.188	36,70
3	Bandar	Bandar 2	2.711	2.706	5.417	297	10,96	525	19,40	822	15,17
4	Blado	Blado 1	4.224	4.136	8.360	3.343	79,14	3.674	88,83	7.017	83,94
5	Blado	Blado 2	2.132	2.005	4.137	1.779	83,44	2.005	100,00	3.784	91,47
6	Reban	Reban	5.561	5.644	11.205	1.143	20,55	1.829	32,41	2.972	26,52
7	Bawang	Bawang	7.861	7.617	15.478	7.067	89,90	6.757	88,71	13.824	89,31
8	Tersono	Tersono	5.678	5.691	11.369	1.818	32,02	2.091	36,74	3.909	34,38
9	Gringsing	Gringsing 1	6.658	6.723	13.381	363	5,45	1.104	16,42	1.467	10,96
10	Gringsing	Gringsing 2	2.064	2.035	4.099	266	12,89	606	29,78	872	21,27
11	Limpung	Limpung	6.053	6.164	12.217	3.571	59,00	3.631	58,91	7.202	58,95
12	Banyuputih	Banyuputih	5.003	5.053	10.056	5.830	116,53	6.115	121,02	11.945	118,78
13	Subah	Subah	7.389	7.474	14.863	7.815	105,77	8.100	108,38	15.915	107,08
14	Pecalungan	Pecalungan	4.551	4.506	9.057	1.018	22,37	2.524	56,01	3.542	39,11
15	Tulis	Tulis	5.260	5.357	10.617	801	15,23	1.640	30,61	2.441	22,99
16	Kandeman	Kandeman	7.362	7.259	14.621	2.064	28,04	2.303	31,73	4.367	29,87
17	Batang	Batang 1	4.461	4.496	8.957	732	16,41	912	20,28	1.644	18,35
18	Batang	Batang 2	4.329	4.313	8.642	1.626	37,56	2.335	54,14	3.961	45,83
19	Batang	Batang 3	4.718	4.838	9.556	4.317	91,50	4.375	90,43	8.692	90,96
20	Batang	Batang 4	4.248	4.176	8.424	2.601	61,23	3.081	73,78	5.682	67,45
21	Warungasem	Warungasem	7.196	7.064	14.260	6.902	95,91	7.149	101,20	14.051	98,53
JUMLAH 2022			109.800	109.382	219.182	56.251	51,23	65.595	59,97	121.846	55,59
JUMLAH 2021			110.767	110.351	221.118	34.404	31,06	42.457	38,47	76.861	34,76
JUMLAH 2020			103.103	105.012	208.115	37.915	36,77	47.490	45,22	85.405	41,04

Sumber : Bidang P2P

TABEL 76

**PELAYANAN KESEHATAN PENDERITA DIABETES MELITUS (DM) MENURUT KECAMATAN DAN PUSKESMAS
KABUPATEN BATANG
TAHUN 2022**

NO	KECAMATAN	PUSKESMAS	JUMLAH PENDERITA DM	PENDERITA DM YANG MENDAPATKAN PELAYANAN KESEHATAN SESUAI STANDAR	
				JUMLAH	%
1	2	3	4	5	6
1	Wonotunggal	Wonotunggal	478	677	141,63
2	Bandar	Bandar 1	652	534	81,90
3	Bandar	Bandar 2	393	393	100,00
4	Blado	Blado 1	387	335	86,56
5	Blado	Blado 2	194	170	87,63
6	Reban	Reban	818	818	100,00
7	Bawang	Bawang	714	722	101,12
8	Tersono	Tersono	525	502	95,62
9	Gringsing	Gringsing 1	618	551	89,16
10	Gringsing	Gringsing 2	267	267	100,00
11	Limpung	Limpung	835	835	100,00
12	Banyuputih	Banyuputih	465	557	119,78
13	Subah	Subah	685	724	105,69
14	Pecalungan	Pecalungan	419	390	93,08
15	Tulis	Tulis	864	864	100,00
16	Kandeman	Kandeman	674	620	91,99
17	Batang	Batang 1	748	748	100,00
18	Batang	Batang 2	432	516	119,44
19	Batang	Batang 3	442	446	100,90
20	Batang	Batang 4	390	269	68,97
21	Warungasem	Warungasem	658	720	109,42
JUMLAH 2022			11.658	11.658	100,00
JUMLAH 2021			9.973	9.444	94,70
JUMLAH 2020			10.080	9.401	93,26

Sumber: Bidang P2P

TABEL 77

**CAKUPAN DETEKSI DINI KANKER LEHER RAHIM DENGAN METODE IVA DAN KANKER PAYUDARA DENGAN PEMERIKSAAN KLINIS (SADANIS)
MENURUT KECAMATAN DAN PUSKESMAS
KABUPATEN BATANG
TAHUN 2022**

NO	KECAMATAN	PUSKESMAS	PUSKESMAS MELAKSANAKAN KEGIATAN DETEKSI DINI IVA & SADANIS*	PEREMPUAN USIA 30-50 TAHUN	PEMERIKSAAN IVA		PEMERIKSAAN SADANIS		IVA POSITIF		CURIGA KANKER LEHER RAHIM		KRIOTERAPI		IVA POSITIF DAN CURIGA KANKER LEHER RAHIM DIRUJUK		TUMOR/BENJOLAN		CURIGA KANKER PAYUDARA		TUMOR DAN CURIGA KANKER PAYUDARA DIRUJUK	
					JUMLAH	%	JUMLAH	%	JUMLAH	%	JUMLAH	%	JUMLAH	%	JUMLAH	%	JUMLAH	%	JUMLAH	%	JUMLAH	%
1	Wonotunggal	Wonotunggal	v	2.429	100	4,12	215,0	8,85	0	0,00	0	0,00	0	0,00	0	0,00	6	2,79	1	0,47	1	14,29
2	Bandar	Bandar 1	v	3.177	62	1,95	62,0	1,95	3	4,84	0	0,00	0	0,00	3	100,00	0	0,00	0	0,00	0	0,00
3	Bandar	Bandar 2	v	1.194	10	0,84	10,0	0,84	0	0,00	0	0,00	0	0,00	0	0,00	0	0,00	0	0,00	0	0,00
4	Blado	Blado 1	v	1.805	110	6,09	110,0	6,09	1	0,91	0	0,00	0	0,00	1	100,00	2	1,82	1	0,91	1	33,33
5	Blado	Blado 2	v	918	119	12,96	253,0	27,56	1	0,84	0	0,00	0	0,00	1	100,00	5	1,98	0	0,00	0	0,00
6	Reban	Reban	v	2.475	19	0,77	19,0	0,77	0	0,00	0	0,00	0	0,00	0	0,00	0	0,00	0	0,00	0	0,00
7	Bawang	Bawang	v	3.413	101	2,96	101,0	2,96	1	0,99	0	0,00	0	0,00	1	100,00	16	15,84	1	0,99	1	5,88
8	Tersono	Tersono	v	2.558	93	3,64	93,0	3,64	2	2,15	0	0,00	0	0,00	2	100,00	0	0,00	0	0,00	0	0,00
9	Gringsing	Gringsing 1	v	3.085	21	0,68	21,0	0,68	6	28,57	0	0,00	2	33,33	4	100,00	3	14,29	0	0,00	0	0,00
10	Gringsing	Gringsing 2	v	940	84	8,94	84,0	8,94	0	0,00	0	0,00	0	0,00	0	0,00	2	2,38	0	0,00	0	0,00
11	Limpung	Limpung	v	2.844	44	1,55	44,0	1,55	0	0,00	0	0,00	0	0,00	0	0,00	0	0,00	0	0,00	0	0,00
12	Banyuputih	Banyuputih	v	2.321	11	0,47	11,0	0,47	0	0,00	0	0,00	0	0,00	0	0,00	2	18,18	0	0,00	0	0,00
13	Subah	Subah	v	3.318	40	1,21	40,0	1,21	0	0,00	0	0,00	0	0,00	0	0,00	0	0,00	0	0,00	0	0,00
14	Pecalungan	Pecalungan	v	2.045	158	7,73	184,0	9,00	0	0,00	0	0,00	0	0,00	0	0,00	0	0,00	0	0,00	0	0,00
15	Tulis	Tulis	v	2.410	41	1,70	41,0	1,70	0	0,00	0	0,00	0	0,00	0	0,00	0	0,00	0	0,00	0	0,00
16	Kandeman	Kandeman	v	3.360	16	0,48	16,0	0,48	0	0,00	0	0,00	0	0,00	0	0,00	0	0,00	0	0,00	0	0,00
17	Batang	Batang 1	v	2.110	54	2,56	54,0	2,56	1	1,85	0	0,00	0	0,00	1	100,00	0	0,00	0	0,00	0	0,00
18	Batang	Batang 2	v	2.112	80	3,79	80,0	3,79	0	0,00	0	0,00	0	0,00	0	0,00	0	0,00	0	0,00	0	0,00
19	Batang	Batang 3	v	2.277	4	0,18	4,0	0,18	0	0,00	0	0,00	0	0,00	0	0,00	0	0,00	0	0,00	0	0,00
20	Batang	Batang 4	v	1.987	41	2,06	41,0	2,06	0	0,00	0	0,00	0	0,00	0	0,00	0	0,00	0	0,00	0	0,00
21	Warungasem	Warungasem	v	3.336	12	0,36	12,0	0,36	0	0,00	0	0,00	0	0,00	0	0,00	0	0,00	0	0,00	0	0,00
JUMLAH 2022			21	50.114	1.220	2,43	1.495	0,03	15	1,23	0	0,00	2	13,33	13	100,00	36	2,41	3	0,20	3	7,69
JUMLAH 2021			20	123.738	346	0,28	13	0,00	13	3,76	2	0,56					24	6,94	2	0,58		
JUMLAH 2020			0	107.899	425	0,39	12	0,00	12	2,82	2	0,47					13	3,06	2	0,47		

Sumber: Bidang P2P

Keterangan: IVA: Inspeksi Visual dengan Asam asetat

* diisi dengan checklist (V)

TABEL 78

**PELAYANAN KESEHATAN ORANG DENGAN GANGGUAN JIWA (ODGJ) BERAT MENURUT KECAMATAN DAN PUSKESMAS
KABUPATEN BATANG
TAHUN 2022**

NO	KECAMATAN	PUSKESMAS	SASARAN ODGJ BERAT	PELAYANAN KESEHATAN ODGJ BERAT										MENDAPAT PELAYANAN KESEHATAN	
				SKIZOFRENIA			PSIKOTIK AKUT			TOTAL			JUMLAH	%	
				0-14 th	15 - 59 th	≥ 60 th	0-14 th	15 - 59 th	≥ 60 th	0-14 th	15 - 59 th	≥ 60 th			
1	2	3	4	5	6	7	8	9	10	11	12	13	14	15	
1	Wonotunggal	Wonotunggal	96		105						0	105	0	105	109,38
2	Bandar	Bandar 1	131		105						0	105	0	105	80,15
3	Bandar	Bandar 2	78		83						0	83	0	83	106,41
4	Blado	Blado 1	75		75						0	75	0	75	100,00
5	Blado	Blado 2	37		30						0	30	0	30	81,08
6	Reban	Reban	102		106			1			0	107	0	107	104,90
7	Bawang	Bawang	140		154						0	154	0	154	110,00
8	Tersono	Tersono	107		111						0	111	0	111	103,74
9	Gringsing	Gringsing 1	130		73						0	73	0	73	56,15
10	Gringsing	Gringsing 2	40		39						0	39	0	39	97,50
11	Limpung	Limpung	113		60						0	60	0	60	53,10
12	Banyuputih	Banyuputih	96		81						0	81	0	81	84,38
13	Subah	Subah	142		136						0	136	0	136	95,77
14	Pecalungan	Pecalungan	85		76						0	76	0	76	89,41
15	Tulis	Tulis	101		100			1			0	101	0	101	100,00
16	Kandeman	Kandeman	136		99						0	99	0	99	72,79
17	Batang	Batang 1	83		83						0	83	0	83	100,00
18	Batang	Batang 2	82		89						0	89	0	89	108,54
19	Batang	Batang 3	86		71						0	71	0	71	82,56
20	Batang	Batang 4	78		66						0	66	0	66	84,62
21	Warungasem	Warungasem	127		127							127		127	100,00
JUMLAH 2022			2.065	0	1.869	0	0	2	0	0	1.871	0	1.871	90,61	
JUMLAH 2021			2.046											1.680	82,11
JUMLAH 2020			1.813											1.741	96,03

Sumber : Bidang P2P

TABEL 79

**PERSENTASE SARANA AIR MINUM YANG DIAWASI/DIPERIKSA KUALITAS AIR MINUMNYA SESUAI STANDAR
KABUPATEN BATANG
TAHUN 2022**

NO	KECAMATAN	PUSKESMAS	JUMLAH DESA/ KELURAHAN	JUMLAH SARANA AIR MINUM	SARANA AIR MINUM YANG DIAWASI/ DIPERIKSA KUALITAS AIR MINUMNYA SESUAI STANDAR (AMAN)	
					JUMLAH	%
1	2	3	4	5	6	7
1	Wonotunggal	Wonotunggal	15	11	11	100,00
2	Bandar	Bandar 1	11	11	8	72,73
3	Bandar	Bandar 2	6	10	10	100,00
4	Blado	Blado 1	12	19	14	73,68
5	Blado	Blado 2	6	4	4	100,00
6	Reban	Reban	19	21	13	61,90
7	Bawang	Bawang	20	36	14	38,89
8	Tersono	Tersono	20	21	21	100,00
9	Gringsing	Gringsing 1	10	12	8	66,67
10	Gringsing	Gringsing 2	5	22	14	63,64
11	Limpung	Limpung	17	25	25	100,00
12	Banyuputih	Banyuputih	11	13	13	100,00
13	Subah	Subah	17	36	31	86,11
14	Pecalungan	Pecalungan	10	18	12	66,67
15	Tulis	Tulis	17	13	13	100,00
16	Kandeman	Kandeman	13	18	14	77,78
17	Batang	Batang 1	5	5	5	100,00
18	Batang	Batang 2	4	4	0	0,00
19	Batang	Batang 3	6	4	4	100,00
20	Batang	Batang 4	6	0	0	0,00
21	Warungasem	Warungasem	18	8	8	100,00
JUMLAH 2022			248	303	234	77,23
JUMLAH 2021			248	354	185	52,26
JUMLAH 2020			248	348	194	55,75

Sumber: Bidang Kesmas

TABEL 80

**JUMLAH KEPALA KELUARGA DENGAN AKSES TERHADAP FASILITAS SANITASI YANG AMAN (JAMBAAN SEHAT) MENURUT KECAMATAN DAN PUSKESMAS
KABUPATEN BATANG
TAHUN 2022**

NO	KECAMATAN	PUSKESMAS	JUMLAH KK	JUMLAH KK PENGGUNA						KK SBS		KK DENGAN AKSES TERHADAP FASILITAS SANITASI YANG LAYAK		PERSENTASE KK TERHADAP FASILITAS SANITASI YANG AMAN
				AKSES SANITASI AMAN	AKSES SANITASI LAYAK SENDIRI	AKSES LAYAK BERSAMA	AKSES BELUM LAYAK	BABS TERTUTUP	BABS TERBUKA	JUMLAH	%	JUMLAH	%	
1	Wonotunggal	Wonotunggal	12.847	644	11.154	625	33	184	207	12.456	96,96	12.423	96,70	5,01
2	Bandar	Bandar 1	17.323	13	14.217	1.113	31	1.949	-	15.374	88,75	15.343	88,57	0,08
3	Bandar	Bandar 2	6.222	-	3.552	841	-	1.829	-	4.393	70,60	4.393	70,60	0,00
4	Blado	Blado 1	8.327	859	4.949	816	427	1.175	101	7.051	84,68	6.624	79,55	10,32
5	Blado	Blado 2	4.882	-	2.133	318	-	1.823	608	2.451	50,20	2.451	50,20	0,00
6	Reban	Reban	10.406	-	4.998	1.325	1.832	2.251	-	8.155	78,37	6.323	60,76	0,00
7	Bawang	Bawang	18.441	-	7.247	1.759	2.109	7.326	-	11.115	60,27	9.006	48,84	0,00
8	Tersono	Tersono	13.984	86	11.514	858	-	1.526	-	12.458	89,09	12.458	89,09	0,61
9	Gringsing	Gringsing 1	13.901	1.898	8.337	1.163	1.553	-	950	12.951	93,17	11.398	81,99	13,65
10	Gringsing	Gringsing 2	4.659	393	3.512	567	12	175	-	4.484	96,24	4.472	95,99	8,44
11	Limpung	Limpung	14.485	2.469	9.329	287	-	2.400	-	12.085	83,43	12.085	83,43	17,05
12	Banyuputih	Banyuputih	10.932	114	7.055	1.395	1.186	1.021	161	9.750	89,19	8.564	78,34	1,04
13	Subah	Subah	17.896	-	10.367	3.910	1.861	-	1.758	16.138	90,18	14.277	79,78	0,00
14	Pecalungan	Pecalungan	10.329	-	6.635	1.170	-	970	1.554	7.805	75,56	7.805	75,56	0,00
15	Tulis	Tulis	11.812	23	8.180	2.301	145	714	449	10.649	90,15	10.504	88,93	0,19
16	Kandeman	Kandeman	16.067	-	11.524	3.902	-	-	641	15.426	96,01	15.426	96,01	0,00
17	Batang	Batang 1	11.787	410	10.724	52	3	573	25	11.189	94,93	11.186	94,90	3,48
18	Batang	Batang 2	10.944	19	8.606	339	59	339	1.582	9.023	82,45	8.964	81,91	0,17
19	Batang	Batang 3	9.024	-	7.258	457	171	806	332	7.886	87,39	7.715	85,49	0,00
20	Batang	Batang 4	8.529	3.962	3.023	799	166	-	579	7.950	93,21	7.784	91,27	46,45
21	Warungasem	Warungasem	14.544	-	11.083	3.060	-	-	401	14.143	97,24	14.143	97,24	0,00
JUMLAH 2022			247.341	10.890	165.397	27.057	9.588	25.061	9.348	212.932	86,09	203.344	82,21	4,40

Sumber: Bidang Kesmas

Keterangan : KK = Kepala Keluarga, SBS = Stop Buang Air Besar Sembarangan

TABEL 81

**SANITASI TOTAL BERBASIS MASYARAKAT DAN RUMAH SEHAT MENURUT KECAMATAN DAN PUSKESMAS
KABUPATEN BATANG
TAHUN 2022**

NO	KECAMATAN	PUSKESMAS	JUMLAH DESA/ KELURAHAN	JUMLAH KK	SANITASI TOTAL BERBASIS MASYARAKAT (STBM)															
					DESA/KELURAHAN STOP BABS (SBS)		KK CUCI TANGAN PAKAI SABUN (CTPS)		KK PENGELOLAAN AIR MINUM DAN MAKANAN RUMAH TANGGA (PAMMRT)		KK PENGELOLAAN SAMPAH RUMAH TANGGA (PSRT)		KK PENGELOLAAN LIMBAH CAIR RUMAH TANGGA (PLCRT)		DESA/KELURAHAN 5 PILAR STBM		KK PENGELOLAAN KUALITAS UDARA DALAM RUMAH TANGGA (PKURT)		KK AKSES RUMAH SEHAT	
					JUMLAH	%	JUMLAH	%	JUMLAH	%	JUMLAH	%	JUMLAH	%	JUMLAH	%	JUMLAH	%	JUMLAH	%
1	2	3	4	5	6	7	8	9	10	11	12	13	14	15	16	17	18	19	20	21
1	Wonotunggal	Wonotunggal	15	12.847	9	60,00	10.127	78,83	12.547	97,66	2.362	18,39	9.177	71,43	-	0,00	-	0,00	7.781	60,57
2	Bandar	Bandar 1	11	17.323	4	36,36	14.675	84,71	17.323	100,00	13.780	79,55	14.171	81,80	-	0,00	-	0,00	12.933	74,66
3	Bandar	Bandar 2	6	6.222	-	0,00	6.222	100,00	6.222	100,00	2.621	42,12	4.811	77,32	-	0,00	-	0,00	915	14,71
4	Blado	Blado 1	12	8.327	4	33,33	8.165	98,05	7.957	95,56	2.147	25,78	8.165	98,05	-	0,00	-	0,00	2.047	24,58
5	Blado	Blado 2	6	4.882	1	16,67	2.451	50,20	4.882	100,00	2.146	43,96	2.451	50,20	-	0,00	-	0,00	892	18,27
6	Reban	Reban	19	10.406	2	10,53	9.429	90,61	2.558	24,58	2.588	24,87	9.056	87,03	-	0,00	-	0,00	9.459	90,90
7	Bawang	Bawang	20	18.441	4	20,00	11.011	59,71	18.441	100,00	14.142	76,69	14.856	80,56	-	0,00	-	0,00	1.178	6,39
8	Tersono	Tersono	20	13.984	8	40,00	13.984	100,00	13.984	100,00	9.788	69,99	12.458	89,09	-	0,00	-	0,00	10.145	72,55
9	Gringsing	Gringsing 1	10	13.901	-	0,00	9.077	65,30	11.353	81,67	4.821	34,68	8.409	60,49	-	0,00	10.192	73,32	7.840	56,40
10	Gringsing	Gringsing 2	5	4.659	3	60,00	1.907	40,93	4.659	100,00	287	6,16	3.860	82,85	-	0,00	-	0,00	1.742	37,39
11	Limpung	Limpung	17	14.485	4	23,53	14.305	98,76	14.272	98,53	4.739	32,72	14.305	98,76	-	0,00	-	0,00	3.910	26,99
12	Banyuputih	Banyuputih	11	10.932	3	27,27	8.093	74,03	8.211	75,11	5.835	53,38	4.352	39,81	-	0,00	-	0,00	5.914	54,10
13	Subah	Subah	17	17.896	4	23,53	17.896	100,00	17.896	100,00	15.413	86,13	15.314	85,57	-	0,00	-	0,00	8.360	46,71
14	Pecalungan	Pecalungan	10	10.329	3	30,00	10.329	100,00	10.329	100,00	10.329	100,00	7.805	75,56	-	0,00	-	0,00	1.978	19,15
15	Tulis	Tulis	17	11.812	9	52,94	11.305	95,71	11.034	93,41	5.972	50,56	6.835	57,86	1	5,88	-	0,00	5.488	46,46
16	Kandeman	Kandeman	13	16.067	9	69,23	13.008	80,96	16.067	100,00	9.941	61,87	10.780	67,09	-	0,00	-	0,00	9.972	62,07
17	Batang	Batang 1	5	11.787	1	20,00	5.091	43,19	5.091	43,19	2.683	22,76	6.266	53,16	-	0,00	-	0,00	6.443	54,66
18	Batang	Batang 2	4	10.944	-	0,00	10.119	92,46	9.897	90,43	216	1,97	9.765	89,23	-	0,00	-	0,00	8.961	81,88
19	Batang	Batang 3	6	9.024	4	66,67	7.505	83,17	8.874	98,34	2.026	22,45	7.403	82,04	-	0,00	-	0,00	6.520	72,25
20	Batang	Batang 4	6	8.529	2	33,33	6.759	79,25	8.192	96,05	6.045	70,88	5.214	61,13	-	0,00	-	0,00	1.428	16,74
21	Warungasem	Warungasem	18	14.544	15	83,33	12.092	83,14	14.544	100,00	4.741	32,60	14.143	97,24	1	5,56	-	0,00	10.210	70,20
JUMLAH 2022			248	247.341	74	29,84	203.550	82,30	224.333	90,70	122.622	49,58	189.596	76,65	2	0,81	10.192	4,12	124.116	50,18

Sumber: Bidang Kesmas
* SBS (Stop Buang Air Besar Sembarangan)

TABEL 82

**PERSENTASE TEMPAT DAN FASILITAS UMUM(TFU) YANG DILAKUKAN PENGAWASAN SESUAI STANDAR MENURUT KECAMATAN DAN PUSKESMAS
KABUPATEN BATANG
TAHUN 2022**

NO	KECAMATAN	PUSKESMAS	TFU TERDAFTAR					TFU YANG DILAKUKAN PENGAWASAN SESUAI STANDAR (IKL)											
			SEKOLAH		PUSKESMAS	PASAR	TOTAL	SARANA PENDIDIKAN				PUSKESMAS		PASAR		TOTAL			
			SD/MI	SMP/MTs				SD/MI		SMP/MTs		Σ	%	Σ	%	Σ	%	Σ	%
								Σ	%	Σ	%								
1	2	3	4	5	6	7	8	9	10	11	12	13	14	15	16	17	18		
1	Wonotunggal	Wonotunggal	29	5	1	0	35	22	75,86	5	100,00	1	100,00	0	0,00	28	80,00		
2	Bandar	Bandar 1	35	8	1	1	45	35	100,00	8	100,00	1	100,00	1	100,00	45	100,00		
3	Bandar	Bandar 2	14	2	1	0	17	14	100,00	2	100,00	1	100,00	0	0,00	17	100,00		
4	Blado	Blado 1	24	4	1	1	30	8	33,33	2	50,00	1	100,00	0	0,00	11	36,67		
5	Blado	Blado 2	12	3	1	1	17	12	100,00	3	100,00	1	100,00	0	0,00	16	94,12		
6	Reban	Reban	37	6	1	1	45	32	86,49	5	83,33	1	100,00	1	100,00	39	86,67		
7	Bawang	Bawang	46	7	1	2	56	40	86,96	7	100,00	1	100,00	0	0,00	48	85,71		
8	Tersono	Tersono	43	7	1	1	52	43	100,00	7	100,00	1	100,00	1	100,00	52	100,00		
9	Gringsing	Gringsing 1	36	6	1	2	45	32	88,89	5	83,33	1	100,00	0	0,00	38	84,44		
10	Gringsing	Gringsing 2	14	2	1	1	18	14	100,00	2	100,00	1	100,00	1	100,00	18	100,00		
11	Limpung	Limpung	42	7	1	1	51	25	59,52	5	71,43	0	0,00	0	0,00	30	58,82		
12	Banyuputih	Banyuputih	30	6	1	1	38	30	100,00	6	100,00	1	100,00	1	100,00	38	100,00		
13	Subah	Subah	38	9	1	1	49	32	84,21	9	100,00	1	100,00	1	100,00	43	87,76		
14	Pecalungan	Pecalungan	25	2	1	1	29	16	64,00	2	100,00	1	100,00	1	100,00	20	68,97		
15	Tulis	Tulis	24	3	1	1	29	24	100,00	3	100,00	1	100,00	1	100,00	29	100,00		
16	Kandeman	Kandeman	31	6	1	1	39	31	100,00	5	83,33	1	100,00	0	0,00	37	94,87		
17	Batang	Batang 1	14	4	1	3	22	14	100,00	4	100,00	1	100,00	3	100,00	22	100,00		
18	Batang	Batang 2	16	4	1	0	21	13	81,25	3	75,00	1	100,00	0	0,00	17	80,95		
19	Batang	Batang 3	18	6	1	0	25	16	88,89	3	50,00	1	100,00	0	0,00	20	80,00		
20	Batang	Batang 4	17	2	1	0	20	17	100,00	2	100,00	1	100,00	0	0,00	20	100,00		
21	Warungasem	Warungasem	32	4	1	2	39	22	68,75	0	0,23	1	100,00	1	50,00	24	61,56		
JUMLAH 2022			577	103	21	21	722	501	86,83	88	85,45	20	95,24	27	128,57	629	87,12		
JUMLAH 2021			578	104	21	21	724	440	76,12	76	73,08	21	100,00	4	19,05	541	74,72		
JUMLAH 2020			581	101	21	20	723	467	80,38	76	75,25	21	100,00	3	15,00	567	78,42		

Sumber: Bidang Kesmas

TABEL 83

**PERSENTASE TEMPAT PENGELOLAAN PANGAN (TPP) YANG MEMENUHI SYARAT KESEHATAN MENURUT KECAMATAN
KABUPATEN BATANG
TAHUN 2022**

NO	KECAMATAN	PUSKESMAS	JASA BOGA			RESTORAN			TPP TERTENTU			DEPOT AIR MINUM			RUMAH MAKAN			KELOMPOK GERAI PANGAN JAJANAN			SENTRA PANGAN JAJANAN/KANTIN		
			TERDAFTAR	JUMLAH	LAIK HSP %	TERDAFTAR	JUMLAH	LAIK HSP %	TERDAFTAR	JUMLAH	LAIK HSP %	TERDAFTAR	JUMLAH	LAIK HSP %	TERDAFTAR	JUMLAH	LAIK HSP %	TERDAFTAR	JUMLAH	LAIK HSP %	TERDAFTAR	JUMLAH	LAIK HSP %
1	2	3	4	5	6	7	8	9	10	11	12	13	14	15	16	17	18	19	20	21	22	23	24
1	Wonotunggal	Wonotunggal	1	0	0,00	0	0	0,00	0	0	0,00	2	2	100,00	1	1	100,00	0	0	0,00	3	0	0,00
2	Bandar	Bandar 1	3	1	33,33	0	0	0,00	2	1	50,00	7	7	100,00	17	14	82,35	0	0	0,00	7	3	42,86
3	Bandar	Bandar 2	3	1	33,33	0	0	0,00	0	0	0,00	0	0	#DIV/0!	17	17	100,00	0	0	0,00	16	16	100,00
4	Blado	Blado 1	1	1	100,00	0	0	0,00	0	0	0,00	1	1	100,00	11	11	100,00	0	0	0,00	0	0	0,00
5	Blado	Blado 2	6	2	33,33	7	5	71,43	0	0	0,00	2	2	100,00	20	8	40,00	12	2	16,67	8	3	37,50
6	Reban	Reban	3	2	66,67	0	0	0,00	0	0	0,00	5	3	60,00	10	0	0,00	0	0	0,00	4	0	0,00
7	Bawang	Bawang	5	5	100,00	0	0	0,00	1	1	100,00	12	12	100,00	20	0	0,00	1	0	0,00	18	10	55,56
8	Tersono	Tersono	2	2	100,00	0	0	0,00	0	0	0,00	9	9	100,00	6	6	100,00	0	0	0,00	26	26	100,00
9	Gringsing	Gringsing 1	3	2	66,67	0	0	0,00	1	1	100,00	10	8	80,00	12	10	83,33	0	0	0,00	0	0	0,00
10	Gringsing	Gringsing 2	6	3	50,00	4	3	75,00	0	0	0,00	6	5	83,33	0	0	0,00	0	0	0,00	9	4	44,44
11	Limpung	Limpung	13	2	15,38	0	0	0,00	1	0	0,00	7	6	85,71	22	9	40,91	0	0	0,00	18	5	27,78
12	Banyuputih	Banyuputih	2	0	0,00	0	0	0,00	0	0	0,00	8	4	50,00	7	4	57,14	1	0	0,00	5	1	20,00
13	Subah	Subah	1	1	100,00	0	0	0,00	0	0	0,00	15	14	93,33	3	3	100,00	0	0	0,00	1	1	100,00
14	Pecalungan	Pecalungan	4	2	50,00	0	0	0,00	3	2	66,67	3	3	100,00	13	9	69,23	0	0	0,00	0	0	0,00
15	Tulis	Tulis	0	0	0,00	0	0	0,00	0	0	0,00	5	5	100,00	5	2	40,00	0	0	0,00	4	4	100,00
16	Kandeman	Kandeman	2	2	100,00	0	0	0,00	2	2	100,00	10	10	100,00	4	2	50,00	0	0	0,00	39	30	76,92
17	Batang	Batang 1	10	6	60,00	5	5	100,00	0	0	0,00	12	12	100,00	9	4	44,44	0	0	0,00	15	6	40,00
18	Batang	Batang 2	3	3	100,00	1	1	100,00	2	2	100,00	9	7	77,78	5	5	100,00	0	0	0,00	8	7	87,50
19	Batang	Batang 3	4	4	100,00	0	0	0,00	3	3	100,00	18	18	100,00	14	14	100,00	0	0	0,00	12	12	100,00
20	Batang	Batang 4	2	2	100,00	1	1	100,00	0	0	0,00	7	7	100,00	8	8	100,00	0	0	0,00	10	10	100,00
21	Warungasem	Warungasem	1	1	100,00	1	1	100,00	0	0	0,00	10	10	100,00	0	0	0,00	0	0	0,00	5	4	80,00
JUMLAH 2022			75	42	56,00	19	16	84,21	15	12	80,00	158	145	91,77	204	127	62,25	14	2	14,29	208	142	68,27
JUMLAH 2021			75	42	56,00							151	136	90,07									
JUMLAH 2020			67	33	49,25							134	119	88,81									

Sumber: Bidang Kesmas

TABEL 84

**KASUS COVID-19 MENURUT MENURUT KECAMATAN DAN PUSKESMAS
KABUPATEN BATANG
TAHUN 2022**

NO	KECAMATAN	PUSKESMAS	KASUS KONFIRMASI	SEMBUH	MENINGGAL	ANGKA KESEMBUHAN (RR)	ANGKA KEMATIAN (CFR)
1	2	3	4	5	6	7	8
1	Wonotunggal	Wonotunggal	90	86	4	95,56	4,44
2	Bandar	Bandar 1	86	83	3	96,51	3,49
3	Bandar	Bandar 2	38	38	0	100,00	0,00
4	Blado	Blado 1	84	83	1	98,81	1,19
5	Blado	Blado 2	19	18	1	94,74	5,26
6	Reban	Reban	78	76	2	97,44	2,56
7	Bawang	Bawang	49	48	1	97,96	2,04
8	Tersono	Tersono	66	65	1	98,48	1,52
9	Gringsing	Gringsing 1	154	150	4	97,40	2,60
10	Gringsing	Gringsing 2	30	30	0	100,00	0,00
11	Limpung	Limpung	77	76	1	98,70	1,30
12	Banyuputih	Banyuputih	128	123	5	96,09	3,91
13	Subah	Subah	119	114	5	95,80	4,20
14	Pecalungan	Pecalungan	93	87	6	93,55	6,45
15	Tulis	Tulis	131	126	5	96,18	3,82
16	Kandeman	Kandeman	175	173	2	98,86	1,14
17	Batang	Batang 1	196	192	4	97,96	2,04
18	Batang	Batang 2	96	93	3	96,88	3,13
19	Batang	Batang 3	263	261	2	99,24	0,76
20	Batang	Batang 4	112	112	0	100,00	0,00
21	Warungasem	Warungasem	125	124	1	99,20	0,80
TOTAL 2022			2.209	2.158	51	97,69	2,31
TOTAL 2021			5.708	5.302	406	92,89	7,11
TOTAL 2020			2.193	1.737	102	79,21	4,65

Sumber : Bidang P2P

TABEL 85

**KASUS COVID-19 BERDASARKAN JENIS KELAMIN DAN KELOMPOK UMUR MENURUT KECAMATAN DAN PUSKESMAS
KABUPATEN BATANG
TAHUN 2022**

NO	KECAMATAN	PUSKESMAS	0-4 TAHUN		5-6 TAHUN		7-14 TAHUN		15-59 TAHUN		≥ 60 TAHUN		TOTAL	
			L	P	L	P	L	P	L	P	L	P	L	P
1	2	3	4	5	6	7	8	9	10	11	12	13	14	15
1	Wonotunggal	Wonotunggal	5	1	0	0	1	0	27	51	5	0	38	52
2	Bandar	Bandar 1	1	0	0	1	0	0	31	45	1	7	33	53
3	Bandar	Bandar 2	0	0	0	0	0	0	23	13	2	0	25	13
4	Blado	Blado 1	1	2	0	0	1	0	26	49	4	1	32	52
5	Blado	Blado 2	1	0	0	0	0	1	5	9	1	2	7	12
6	Reban	Reban	1	1	0	0	0	1	26	35	11	3	38	40
7	Bawang	Bawang	0	0	0	0	1	0	18	25	2	3	21	28
8	Tersono	Tersono	1	3	0	0	2	0	29	30	1	0	33	33
9	Gringsing	Gringsing 1	2	1	1	0	5	1	64	65	6	9	78	76
10	Gringsing	Gringsing 2	0	0	0	0	1	0	12	11	4	2	17	13
11	Limpung	Limpung	2	1	0	0	0	1	26	43	4	0	32	45
12	Banyuputih	Banyuputih	6	1	0	1	3	1	41	62	8	5	58	70
13	Subah	Subah	5	1	0	0	0	1	44	51	10	7	59	60
14	Pecalungan	Pecalungan	1	1	1	0	0	1	37	50	2	0	41	52
15	Tulis	Tulis	5	1	1	0	2	1	61	52	6	2	75	56
16	Kandeman	Kandeman	6	3	0	0	1	0	128	32	4	1	139	36
17	Batang	Batang 1	7	1	1	0	11	3	79	72	15	7	113	83
18	Batang	Batang 2	10	3	1	0	1	0	53	23	1	4	66	30
19	Batang	Batang 3	5	8	0	1	4	5	139	81	16	4	164	99
20	Batang	Batang 4	3	4	0	0	1	1	43	56	1	3	48	64
21	Warungasem	Warungasem	10	0	0	1	0	0	51	53	6	4	67	58
TOTAL 2022			72	32	5	4	34	17	963	908	110	64	1.184	1.025

Sumber : Bidang P2P

TABEL 86

**CAKUPAN VAKSINASI COVID-19 DOSIS 1 MENURUT KECAMATAN DAN PUSKESMAS
KABUPATEN BATANG
TAHUN 2022**

NO	KECAMATAN	PUSKESMAS	USIA 6-11 TAHUN			USIA 12-17 TAHUN			USIA 18-59 TAHUN			USIA ≥ 60 TAHUN			CAKUPAN TOTAL		
			SASARAN	HASIL VAKSINASI	%	SASARAN	HASIL VAKSINASI	%	SASARAN	HASIL VAKSINASI	%	SASARAN	HASIL VAKSINASI	%	SASARAN	HASIL VAKSINASI	%
1	Wonotunggal	Wonotunggal	TAD	2.762	#VALUE!	TAD	218	#VALUE!	TAD	1.177	#VALUE!	TAD	710	#VALUE!	TAD	3.690	#VALUE!
2	Bandar	Bandar I	TAD	4.335	#VALUE!	TAD	464	#VALUE!	TAD	1.525	#VALUE!	TAD	383	#VALUE!	TAD	5.182	#VALUE!
3	Bandar	Bandar II	TAD	1.668	#VALUE!	TAD	115	#VALUE!	TAD	674	#VALUE!	TAD	125	#VALUE!	TAD	1.908	#VALUE!
4	Blado	Blado I	TAD	2.495	#VALUE!	TAD	225	#VALUE!	TAD	1.002	#VALUE!	TAD	225	#VALUE!	TAD	2.945	#VALUE!
5	Blado	Blado II	TAD	1.313	#VALUE!	TAD	124	#VALUE!	TAD	348	#VALUE!	TAD	67	#VALUE!	TAD	1.504	#VALUE!
6	Reban	Reban	TAD	3.409	#VALUE!	TAD	328	#VALUE!	TAD	1.056	#VALUE!	TAD	371	#VALUE!	TAD	4.108	#VALUE!
7	Bawang	Bawang	TAD	4.321	#VALUE!	TAD	524	#VALUE!	TAD	986	#VALUE!	TAD	229	#VALUE!	TAD	5.074	#VALUE!
8	Tersono	Tersono	TAD	2.404	#VALUE!	TAD	282	#VALUE!	TAD	702	#VALUE!	TAD	319	#VALUE!	TAD	3.005	#VALUE!
9	Gringsing	Gringsing I	TAD	4.191	#VALUE!	TAD	342	#VALUE!	TAD	872	#VALUE!	TAD	261	#VALUE!	TAD	4.794	#VALUE!
10	Gringsing	Gringsing II	TAD	1.302	#VALUE!	TAD	117	#VALUE!	TAD	309	#VALUE!	TAD	98	#VALUE!	TAD	1.517	#VALUE!
11	Limpung	Limpung	TAD	3.632	#VALUE!	TAD	262	#VALUE!	TAD	624	#VALUE!	TAD	104	#VALUE!	TAD	3.998	#VALUE!
12	Banyuputih	Banyuputih	TAD	2.594	#VALUE!	TAD	304	#VALUE!	TAD	837	#VALUE!	TAD	208	#VALUE!	TAD	3.106	#VALUE!
13	Subah	Subah	TAD	2.417	#VALUE!	TAD	262	#VALUE!	TAD	1.191	#VALUE!	TAD	491	#VALUE!	TAD	3.170	#VALUE!
14	Pecalungan	Pecalungan	TAD	2.399	#VALUE!	TAD	225	#VALUE!	TAD	753	#VALUE!	TAD	163	#VALUE!	TAD	2.787	#VALUE!
15	Tulis	Tulis	TAD	2.972	#VALUE!	TAD	335	#VALUE!	TAD	1.301	#VALUE!	TAD	447	#VALUE!	TAD	3.754	#VALUE!
16	Kandeman	Kandeman	TAD	4.121	#VALUE!	TAD	413	#VALUE!	TAD	1.382	#VALUE!	TAD	401	#VALUE!	TAD	4.935	#VALUE!
17	Batang	Batang I	TAD	2.795	#VALUE!	TAD	155	#VALUE!	TAD	407	#VALUE!	TAD	60	#VALUE!	TAD	3.417	#VALUE!
18	Batang	Batang II	TAD	2.051	#VALUE!	TAD	211	#VALUE!	TAD	1.705	#VALUE!	TAD	232	#VALUE!	TAD	4.199	#VALUE!
19	Batang	Batang III	TAD	3.332	#VALUE!	TAD	214	#VALUE!	TAD	713	#VALUE!	TAD	125	#VALUE!	TAD	4.384	#VALUE!
20	Batang	Batang IV	TAD	1.402	#VALUE!	TAD	91	#VALUE!	TAD	779	#VALUE!	TAD	181	#VALUE!	TAD	2.453	#VALUE!
21	Warungasem	Warungasem	TAD	4.566	#VALUE!	TAD	293	#VALUE!	TAD	786	#VALUE!	TAD	241	#VALUE!	TAD	5.886	#VALUE!
22		RSUD Batang	TAD	171	#VALUE!	TAD	13	#VALUE!	TAD	148	#VALUE!	TAD	22	#VALUE!	TAD	354	#VALUE!
23		RSUD Limpung	TAD	19	#VALUE!	TAD	51	#VALUE!	TAD	155	#VALUE!	TAD	48	#VALUE!	TAD	273	#VALUE!
24		RS QIM	TAD	148	#VALUE!	TAD	11	#VALUE!	TAD	246	#VALUE!	TAD	30	#VALUE!	TAD	435	#VALUE!
25		Klinik Kartika	TAD	4.089	#VALUE!	TAD	210	#VALUE!	TAD	925	#VALUE!	TAD	258	#VALUE!	TAD	5.482	#VALUE!
26		Dokkes Polres	TAD	3.858	#VALUE!	TAD	297	#VALUE!	TAD	1.499	#VALUE!	TAD	507	#VALUE!	TAD	6.161	#VALUE!
27		Dinkes	TAD	190	#VALUE!	TAD	69	#VALUE!	TAD	1.324	#VALUE!	TAD	137	#VALUE!	TAD	1.720	#VALUE!
TOTAL 2022			0	68.956	#DIV/0!	0	6.155	#DIV/0!	0	23.426	#DIV/0!	0	6.443	#DIV/0!	0	90.241	#DIV/0!

Sumber : Bidang P2P

TABEL 87

**CAKUPAN VAKSINASI COVID-19 DOSIS 2 MENURUT KECAMATAN DAN PUSKESMAS
KABUPATEN BATANG
TAHUN 2022**

NO	KECAMATAN	PUSKESMAS	USIA 6-11 TAHUN			USIA 12-17 TAHUN			USIA 18-59 TAHUN			USIA ≥ 60 TAHUN			CAKUPAN TOTAL		
			SASARAN	HASIL VAKSINASI	%	SASARAN	HASIL VAKSINASI	%	SASARAN	HASIL VAKSINASI	%	SASARAN	HASIL VAKSINASI	%	SASARAN	HASIL VAKSINASI	%
1	2	3	4	5	6	7	8	9	10	11	12	13	14	15	16	17	18
1	Wonotunggal	Wonotunggal	TAD	2632	#VALUE!	TAD	1079	#VALUE!	TAD	2551	#VALUE!	TAD	798	#VALUE!	#VALUE!	4509	#VALUE!
2	Bandar	Bandar 1	TAD	4070	#VALUE!	TAD	1557	#VALUE!	TAD	8212	#VALUE!	TAD	1406	#VALUE!	#VALUE!	7033	#VALUE!
3	Bandar	Bandar 2	TAD	1602	#VALUE!	TAD	159	#VALUE!	TAD	2760	#VALUE!	TAD	529	#VALUE!	#VALUE!	2290	#VALUE!
4	Blado	Blado 1	TAD	2154	#VALUE!	TAD	1317	#VALUE!	TAD	5050	#VALUE!	TAD	934	#VALUE!	#VALUE!	4405	#VALUE!
5	Blado	Blado 2	TAD	1171	#VALUE!	TAD	468	#VALUE!	TAD	2121	#VALUE!	TAD	495	#VALUE!	#VALUE!	2134	#VALUE!
6	Reban	Reban	TAD	3176	#VALUE!	TAD	532	#VALUE!	TAD	4356	#VALUE!	TAD	1525	#VALUE!	#VALUE!	5233	#VALUE!
7	Bawang	Bawang	TAD	3856	#VALUE!	TAD	2723	#VALUE!	TAD	11058	#VALUE!	TAD	2548	#VALUE!	#VALUE!	9127	#VALUE!
8	Tersono	Tersono	TAD	2067	#VALUE!	TAD	1517	#VALUE!	TAD	6085	#VALUE!	TAD	1253	#VALUE!	#VALUE!	4837	#VALUE!
9	Gringsing	Gringsing 1	TAD	4129	#VALUE!	TAD	701	#VALUE!	TAD	11029	#VALUE!	TAD	2423	#VALUE!	#VALUE!	7253	#VALUE!
10	Gringsing	Gringsing 2	TAD	1103	#VALUE!	TAD	132	#VALUE!	TAD	856	#VALUE!	TAD	218	#VALUE!	#VALUE!	1453	#VALUE!
11	Limpung	Limpung	TAD	3339	#VALUE!	TAD	1228	#VALUE!	TAD	3640	#VALUE!	TAD	645	#VALUE!	#VALUE!	5212	#VALUE!
12	Banyuputih	Banyuputih	TAD	2417	#VALUE!	TAD	1716	#VALUE!	TAD	5527	#VALUE!	TAD	1055	#VALUE!	#VALUE!	5188	#VALUE!
13	Subah	Subah	TAD	3409	#VALUE!	TAD	1790	#VALUE!	TAD	8779	#VALUE!	TAD	2018	#VALUE!	#VALUE!	7217	#VALUE!
14	Pecalungan	Pecalungan	TAD	2156	#VALUE!	TAD	526	#VALUE!	TAD	6627	#VALUE!	TAD	1123	#VALUE!	#VALUE!	3805	#VALUE!
15	Tulis	Tulis	TAD	2883	#VALUE!	TAD	435	#VALUE!	TAD	4500	#VALUE!	TAD	1091	#VALUE!	#VALUE!	4409	#VALUE!
16	Kandeman	Kandeman	TAD	3783	#VALUE!	TAD	441	#VALUE!	TAD	3607	#VALUE!	TAD	483	#VALUE!	#VALUE!	4707	#VALUE!
17	Batang	Batang 1	TAD	2137	#VALUE!	TAD	303	#VALUE!	TAD	1439	#VALUE!	TAD	164	#VALUE!	#VALUE!	4043	#VALUE!
18	Batang	Batang 2	TAD	2741	#VALUE!	TAD	1115	#VALUE!	TAD	4321	#VALUE!	TAD	501	#VALUE!	#VALUE!	8678	#VALUE!
19	Batang	Batang 3	TAD	3126	#VALUE!	TAD	439	#VALUE!	TAD	3257	#VALUE!	TAD	385	#VALUE!	#VALUE!	7207	#VALUE!
20	Batang	Batang 4	TAD	1974	#VALUE!	TAD	207	#VALUE!	TAD	2222	#VALUE!	TAD	466	#VALUE!	#VALUE!	4869	#VALUE!
21	Warungasem	Warungasem	TAD	4127	#VALUE!	TAD	1076	#VALUE!	TAD	5307	#VALUE!	TAD	934	#VALUE!	#VALUE!	11444	#VALUE!
22		RSUD Batang	TAD	47	#VALUE!	TAD	16	#VALUE!	TAD	517	#VALUE!	TAD	53	#VALUE!	#VALUE!	633	#VALUE!
23		RSUD Limpung	TAD	48	#VALUE!	TAD	776	#VALUE!	TAD	1030	#VALUE!	TAD	181	#VALUE!	#VALUE!	2035	#VALUE!
24		RS QIM	TAD	21	#VALUE!	TAD	19	#VALUE!	TAD	1059	#VALUE!	TAD	61	#VALUE!	#VALUE!	1160	#VALUE!
25		Klinik Kartika	TAD	3667	#VALUE!	TAD	1175	#VALUE!	TAD	2047	#VALUE!	TAD	247	#VALUE!	#VALUE!	7136	#VALUE!
26		Dokkes Polres	TAD	832	#VALUE!	TAD	466	#VALUE!	TAD	5779	#VALUE!	TAD	1994	#VALUE!	#VALUE!	9071	#VALUE!
27		Dinkes	TAD	55	#VALUE!	TAD	213	#VALUE!	TAD	3417	#VALUE!	TAD	348	#VALUE!	#VALUE!	4033	#VALUE!
TOTAL 2022			0	62.722	#DIV/0!	0	22.126	#DIV/0!	0	117.153	#DIV/0!	0	23.878	#DIV/0!	#VALUE!	139.121	#VALUE!

Sumber : Bidang P2P